

ด่วนที่สุด

เลขที่การสภาการศึกษา	3242
รับที่
วันที่	16 พ.ย. 2560
เวลา	16.21 น.

สำนักงานเลขที่การสภาการศึกษา
รับที่	4829
วันที่	16 พ.ย. 2560
เวลา	15.53



การคลัง สำนักอำนวยการ
4939	เวลา 13.52
รับที่
วันที่	20 พ.ย. 2560

กระทรวงการคลัง
ถนนพระราม ๖ กทม. ๑๐๕๐๐

สำนักอำนวยการ
รับที่	1765
วันที่	20 พ.ย. 2560
เวลา	08.57 น.

ที่ กค ๐๔๐๒.๒/๑๗๖

เรื่อง หลักเกณฑ์วิธีปฏิบัติในการรับเงินและการนำเงินส่งคลังกรณีผู้เสนอราคาซื้อเอกสารจัดซื้อจัดจ้าง ด้วยวิธีประกวดราคาอิเล็กทรอนิกส์

เรียน เลขาธิการสภาการศึกษา

อ้างถึง หนังสือกระทรวงการคลัง ด่วนที่สุด ที่ กค ๐๔๐๖.๓/ว ๖๘ ลงวันที่ ๓ กรกฎาคม ๒๕๕๘ และ ด่วนที่สุด ที่ กค ๐๔๐๖.๓/ว ๑๐๙ ลงวันที่ ๒๑ กันยายน ๒๕๕๘

สิ่งที่ส่งมาด้วย หนังสือกรมบัญชีกลาง ที่ กค ๐๔๑๔.๓/ว ๑๐๓ ลงวันที่ ๒๗ มีนาคม ๒๕๖๐

ตามหนังสือที่อ้างถึง กระทรวงการคลังได้กำหนดหลักเกณฑ์วิธีปฏิบัติในการรับเงินกรณีผู้เสนอราคาซื้อเอกสารจัดซื้อจัดจ้างด้วยวิธีประกวดราคาอิเล็กทรอนิกส์ เพื่อให้ส่วนราชการถือปฏิบัติ โดยให้กรมบัญชีกลางในฐานะหน่วยงานกลางดำเนินการรับชำระค่าซื้อเอกสารจัดซื้อจัดจ้างด้วยวิธีประกวดราคาอิเล็กทรอนิกส์ผ่านบัญชีเงินฝากธนาคารแทนส่วนราชการ และจะกระจายเงินที่รับชำระแทนดังกล่าวคืนให้แก่ส่วนราชการเจ้าของรายได้เพื่อนำส่งเป็นรายได้แผ่นดิน ซึ่งหลักเกณฑ์วิธีปฏิบัติดังกล่าวเป็นการอำนวยความสะดวกให้กับผู้ค้าและส่วนราชการ โดยมีวัตถุประสงค์เพื่อลดปัญหาการทุจริตคอร์รัปชัน ปัญหาระบบอุปถัมภ์ รวมทั้งลดปัญหาที่จะนำไปสู่การสมยอมราคากัน (ฮั้ว) นั้น

กระทรวงการคลังพิจารณาแล้ว ขอเรียนว่า เพื่อให้วิธีปฏิบัติในการรับชำระค่าซื้อเอกสารฯ มีความสะดวก คล่องตัว และเป็นการลดขั้นตอนการปฏิบัติงานของส่วนราชการ ทำให้การนำเงินส่งคลังเป็นรายได้แผ่นดินมีความรวดเร็วมากยิ่งขึ้น จึงได้มีการพัฒนาระบบการรับเงินกรณีผู้เสนอราคาซื้อเอกสารจัดซื้อจัดจ้างด้วยวิธีประกวดราคาอิเล็กทรอนิกส์ในขั้นตอนของการนำเงินส่งคลังขึ้นใหม่ โดยให้กรมบัญชีกลางนำเงินค่าซื้อเอกสารที่ได้รับจากธนาคารทุกแห่งส่งเป็นรายได้แผ่นดินหรือเงินฝากคลังแทนส่วนราชการเจ้าของรายได้ แทนการกระจายเงินเข้าบัญชีส่วนราชการเพื่อให้ส่วนราชการนำเงินส่งคลังเช่นเดิม ดังนั้น อาศัยอำนาจตามระเบียบการเบิกจ่ายเงินจากคลัง การเก็บรักษาเงินและการนำเงินส่งคลัง พ.ศ. ๒๕๕๑ ข้อ ๗ จึงขอยกเลิกหลักเกณฑ์ฯ ตามหนังสือที่อ้างถึง และกำหนดหลักเกณฑ์วิธีปฏิบัติในการรับเงินและการนำเงินส่งคลังกรณีผู้เสนอราคาซื้อเอกสารจัดซื้อจัดจ้างด้วยวิธีประกวดราคาอิเล็กทรอนิกส์ขึ้นใหม่ โดยให้ถือปฏิบัติตั้งแต่บัดนี้เป็นต้นไป ดังนี้

๑. กรมบัญชีกลาง

๑.๑ ให้ใช้บัญชีเงินฝากธนาคารประเภทกระแสรายวัน ชื่อบัญชี “เงินรายได้ค่าเอกสารประกวดราคาอิเล็กทรอนิกส์” ที่ได้เปิดไว้แล้วกับธนาคารพาณิชย์ เพื่อใช้สำหรับรับเงินค่าซื้อเอกสารประกวดราคาอิเล็กทรอนิกส์ของทุกส่วนราชการ

๑.๒ ให้ใช้บัญชีเงินฝากธนาคารที่ได้เปิดไว้แล้วกับธนาคารกรุงไทย จำกัด (มหาชน) ชื่อบัญชี “เงินฝากเพื่อรวบรวมค่าเอกสารประกวดราคาอิเล็กทรอนิกส์” เพื่อใช้สำหรับรวบรวมเงินค่าซื้อเอกสารประกวดราคาอิเล็กทรอนิกส์ของทุกธนาคารที่กรมบัญชีกลางเปิดไว้ในข้อ ๑.๑ ในวันทำการถัดจากวันที่ได้รับชำระค่าซื้อเอกสารประกวดราคาอิเล็กทรอนิกส์จากผู้เสนอราคาแล้ว

๑.๓ เมื่อมีผู้ชำระค่าซื้อเอกสารประกวดราคาอิเล็กทรอนิกส์เข้าบัญชีเงินฝากธนาคารตามข้อ ๑.๑ ทุกสิ้นวันทำการ ธนาคารทุกแห่งจะส่งข้อมูลการรับชำระเงินเข้าบัญชีเงินฝากธนาคาร (Reconcile) ให้ในระบบ e - GP และในวันทำการถัดไป ให้เรียกดูรายงานการตรวจสอบสถานะการรับเงินจากการจำหน่ายเอกสารประกวดราคาอิเล็กทรอนิกส์ของทุกธนาคารในระบบ e - GP เพื่อตรวจสอบกับยอดเงินในบัญชีเงินฝากธนาคาร และให้จ่ายเงินออกจากบัญชีเงินฝากธนาคารตามข้อ ๑.๑ ในจำนวนเงินเท่าที่ปรากฏตามรายงานการตรวจสอบสถานะฯ โดยวิธีการโอนเงินเข้าบัญชีต่างธนาคาร (Smart Credit) ประเภทโอนแบบส่งคำสั่งก่อนวันที่รายการมีผล (Smart Credit Next Day) หรือวิธีการเขียนเช็คสั่งจ่ายกรณีระบบการโอนเงินของธนาคารขัดข้อง เพื่อนำเงินฝากเข้าบัญชีเงินฝากธนาคารที่ธนาคารกรุงเทพฯ ตามข้อ ๑.๒

๑.๔ ในวันทำการถัดจากวันที่เงินค่าซื้อเอกสารฯ เข้าบัญชีเงินฝากธนาคารตามข้อ ๑.๒ แล้วให้โอนเงินจากบัญชีเงินฝากธนาคารตามข้อ ๑.๒ ไปยังบัญชี “กรมบัญชีกลางเพื่อรับเงินของหน่วยงานภาครัฐ” (เลขที่บัญชี ๐๖๘๖๐๐๒๒๘๘) เพื่อนำเงินรายได้แผ่นดินส่งคลังหรือฝากคลังแทนส่วนราชการ และยืนยันการนำส่งหรือนำฝากเงินในระบบ KTB Corporate Online ตามยอดเงินที่ปรากฏในรายงานการโอนเงินจากระบบ e - GP พร้อมทั้งนำส่งไฟล์ข้อมูลที่ได้รับจากระบบ e - GP (KTB ipay GFMS Payment input File) ให้ธนาคารกรุงเทพฯ จำแนกตามศูนย์ต้นทุนของส่วนราชการเจ้าของรายได้เพื่อสร้างรหัส ๑๖ หลัก และธนาคารกรุงเทพฯ จะแจ้งผลการสร้างรหัส ๑๖ หลัก เพื่อยืนยันการนำส่งหรือนำฝากเงิน ตามไฟล์ข้อมูลผลการนำส่ง (KTB ipay GFMS Payment output File) มายังระบบ e - GP ภายในเวลา ๒๑.๐๐ น.

๑.๕ ในวันทำการถัดไป ให้ประมวลข้อมูลการจัดเก็บและนำส่งหรือนำฝากเงินแทนส่วนราชการทั้งหมดในรูปแบบรายงานตรวจสอบสถานะการซื้อของและนำส่งแทนส่วนราชการในระบบ e - GP แล้วส่งข้อมูลไปยังระบบ GFMS เพื่อใช้บันทึกข้อมูลทางบัญชีและดำเนินการผ่านรายการเอกสารในระบบ GFMS ให้แก่ส่วนราชการเจ้าของเงินรายได้และเงินฝากคลังโดยอัตโนมัติ โดยวิธีปฏิบัติในระบบ GFMS และวิธีบันทึกบัญชีให้เป็นไปตามสิ่งที่ส่งมาด้วย

๑.๖ เมื่อดำเนินการนำส่งหรือนำฝากเงินแทนส่วนราชการเรียบร้อยแล้ว ให้พิมพ์รายงานการโอนเงินจากบัญชีรวบรวมไปบัญชีนำส่งคลังแทนส่วนราชการจากระบบ e - GP และรายงานจัดเก็บนำส่งรายได้แทนกัน ในระบบ GFMS ตามคำสั่ง ZRP_REV_๐๐๓ เพื่อเป็นหลักฐานและเก็บไว้ให้สำนักงานการตรวจเงินแผ่นดินตรวจสอบต่อไป

๒. ส่วนราชการ

๒.๑ ให้ส่วนราชการที่ดำเนินการจัดซื้อจัดจ้างด้วยวิธีประกวดราคาอิเล็กทรอนิกส์ (e - bidding) ระบุประเภทเงินค่าซื้อเอกสารฯ ในขั้นตอนการร่างเอกสารประกวดราคาอิเล็กทรอนิกส์ในระบบ e - GP ดังนี้

(๑) กรณีที่ใช้จ่ายจากเงินงบประมาณและต้องนำเงินส่งคลังเป็นรายได้แผ่นดินให้ตรวจสอบรหัสและชื่อศูนย์ต้นทุนของส่วนราชการที่ระบุให้ถูกต้อง

(๒) กรณีที่ใช้จ่ายจากเงินรายได้ของหน่วยงาน ให้ระบุรหัสบัญชีเงินฝากกระทรวงการคลัง ชื่อบัญชี “เงินรายได้จากการดำเนินงานของส่วนราชการ” รหัสบัญชีเงินฝาก ๗๙๘ ที่กระทรวงการคลังได้เปิดไว้ให้แล้ว

๒.๒ ให้ส่วนราชการแจ้งผู้เสนอราคาที่ต้องการซื้อเอกสารประกวดราคาอิเล็กทรอนิกส์ค้นหาข้อมูลโครงการในระบบ e - GP เพื่อพิมพ์ใบชำระเงิน (Pay-in Slip) และนำไปชำระผ่านบัญชีเงินฝากธนาคารของกรมบัญชีกลาง ชื่อบัญชี “เงินรายได้ค่าเอกสารประกวดราคาอิเล็กทรอนิกส์” ที่ธนาคารใดธนาคารหนึ่งซึ่งกรมบัญชีกลางได้เปิดบัญชีเงินฝากรองรับการให้บริการไว้แล้ว (ตามข้อ ๑.๑) ในช่องทางการให้บริการ

ของธนาคาร ได้แก่ การชำระผ่านเคาน์เตอร์ธนาคาร (Teller Payment) , ATM Payment , Internet Banking หรือช่องทางอื่นตามที่กรมบัญชีกลางกำหนด โดยผู้ซื้อเอกสารฯ จะได้รับเอกสารที่ธนาคารออกให้หลังจาก การทำธุรกรรมชำระเงินกับธนาคารไม่ว่าช่องทางใด ๆ เป็นหลักฐานในการชำระเงินของผู้ซื้อเอกสารฯ แทนใบเสร็จรับเงินของส่วนราชการ และเมื่อชำระเงินเรียบร้อยแล้ว ผู้ซื้อเอกสารฯ สามารถดาวน์โหลดเอกสาร ประกวตราคอิเล็กทรอนิกส์ได้ในระบบ e - GP

๒.๓ ให้ส่วนราชการดำเนินการตรวจสอบการชำระเงินค่าซื้อเอกสารฯ และการนำเงินส่งคลัง หรือฝากคลัง จากรายงานตรวจสอบสถานะการซื้อของสำหรับหน่วยงานเจ้าของโครงการ รายงานเพื่อการตรวจสอบ การรับและนำส่งรายได้แทนกันจากระบบ e - GP และรายงานจัดเก็บ นำส่งรายได้แทนกัน ในระบบ GFMIS โดยให้ถือปฏิบัติตามสิ่งที่ส่งมาด้วย และให้เก็บรายงานดังกล่าวไว้เป็นหลักฐานเพื่อให้สำนักงานการตรวจเงินแผ่นดิน ตรวจสอบต่อไป โดยส่วนราชการไม่ต้องดำเนินการบันทึกบัญชีเกี่ยวกับการจัดเก็บ และนำส่งหรือนำฝากค่าซื้อเอกสาร ประกวตราคอิเล็กทรอนิกส์ในระบบ GFMIS ทั้งนี้ ส่วนราชการจะสามารถตรวจสอบรายชื่อผู้เสนอราคาที่ชำระเงิน ค่าซื้อเอกสารฯ ได้ภายหลังนับถัดจากกำหนดวันเสนอราคา

๓. สำหรับกรณีโครงการใดที่ได้มีการจัดทำร่างเอกสารประกวตราคอิเล็กทรอนิกส์ ตามหลักเกณฑ์วิธีปฏิบัติที่ใช้บังคับอยู่ในวันก่อนวันที่หลักเกณฑ์นี้ใช้บังคับ ให้ดำเนินการตามหลักเกณฑ์ วิธีปฏิบัติดังกล่าวต่อไปจนแล้วเสร็จ

จึงเรียนมาเพื่อโปรดทราบ และแจ้งให้เจ้าหน้าที่ที่เกี่ยวข้องเพื่อทราบและถือปฏิบัติต่อไป

ขอแสดงความนับถือ

(นายจุมพล ริมสาคร)

รองปลัดกระทรวงการคลัง

หัวหน้ากลุ่มภารกิจด้านรายจ่ายและหนี้สิน

กรมบัญชีกลาง
กองกฎหมาย
โทร. ๐ ๒๑๒๗ ๗๒๕๖
โทรสาร ๐ ๒๑๒๗ ๗๒๕๐

นาย / นางสาว
 ก.ขอ. ก.ขอ. ก.ขอ.
 ก.ขอ. ก.ขอ. ก.ขอ.
 ก.ขอ. ก.ขอ. ก.ขอ.

หารือและขอปฏิบัติ
 ส่งงานต่อไป

(นางกมลทิพย์ เมฆพุก)

นักวิชาการศึกษานำปฏิบัติการพิเศษ รักษาการแทน
ผู้อำนวยการสำนักอำนวยการ

๒ ๐ พ.ย. ๒๕๖๐

๒๒ ๖๐

(นายชัยพฤกษ์ เสรีรักษ์)

เลขาธิการสภาการศึกษา

๗ ๗ พ.ย. ๒๕๖๐

Barqu...
Alsan...
๓๓ website
* ๑
Jowe

๒๒ ๖๕๐.๓๐.

เพื่อประสานงาน...

* ๑๕

๒๐๖๖๐



ที่ กค ๐๔๑๔.๓/ว ๑๐๓๓

กรมบัญชีกลาง

ถนนพระราม ๖ กทม. ๑๐๕๐๐

๒๗ มีนาคม ๒๕๖๐

เรื่อง วิธีการเรียกรายงานจัดเก็บ นำส่งรายได้แทนกัน ในระบบ GFMIS

เรียน ปลัดกระทรวง อธิบดี ผู้ว่าราชการจังหวัด อธิการบดี เลขาธิการ ผู้อำนวยการ ผู้บัญชาการตำรวจแห่งชาติ และหัวหน้าหน่วยงานอื่นของรัฐ

สิ่งที่ส่งมาด้วย วิธีการเรียกรายงานจัดเก็บ นำส่งรายได้แทนกัน ในระบบ GFMIS

กรมบัญชีกลาง ได้มีการพัฒนารายงานจัดเก็บ นำส่งรายได้แทนกัน ในระบบ GFMIS ทั้งในระบบปฏิบัติการ (SAP R3) และในระบบ GFMIS Web Online จึงได้จัดทำวิธีการเรียกรายงานจัดเก็บ นำส่งรายได้แทนกัน เพื่อให้ผู้ปฏิบัติงานใช้เป็นแนวทางในการเรียกรายงานต่อไป รายละเอียดปรากฏตามสิ่งที่ส่งมาด้วย

จึงเรียนมาเพื่อโปรดทราบ และแจ้งให้หน่วยงานในสังกัดทราบและถือปฏิบัติต่อไป ทั้งนี้ สามารถดูหนังสือนี้ได้ที่เว็บไซต์กรมบัญชีกลาง www.cgd.go.th หัวข้อ กฎหมาย/ระเบียบ/หนังสือเวียน การกิจการควบคุมการเบิกจ่ายเงินแผ่นดิน

ขอแสดงความนับถือ

(นายพรชัย ทาลุยนิยมสกุล)

รองอธิบดี ปฏิบัติราชการแทน

อธิบดีกรมบัญชีกลาง

กองระบบการคลังภาครัฐ

กลุ่มงานกำกับและพัฒนาระบบงาน

โทรศัพท์ ๐ ๒๑๒๗ ๗๐๐๐ ต่อ ๔๒๘๙

โทรสาร ๐ ๒๒๗๑ ๒๑๔๕

วิธีการเรียกรายงานจัดเก็บ นำส่งรายได้แทนกัน ในระบบ GFMS

แบบหนังสือกรมบัญชีกลาง ที่ กค 0414.3/ว103 ลงวันที่ 27 มีนาคม 2560

รายงานจัดเก็บ นำส่งรายได้แทนกัน ในระบบ GFMS จัดทำขึ้นเพื่อให้ส่วนราชการสามารถเรียกรายงานจัดเก็บและนำส่งรายได้ที่มีการจัดเก็บและนำส่งรายได้แผ่นดินและเงินฝากคลังแทนกัน ซึ่งสามารถเรียกรายงานได้ทั้งระบบปฏิบัติการ (SAP R3) และในระบบ GFMS Web Online ดังนี้



1. รายงานจัดเก็บ นำส่งรายได้แทนหน่วยงานอื่น เป็นรายงานแสดงการจัดเก็บและนำส่งรายได้แทนส่วนราชการอื่น
2. รายงานจัดเก็บ นำส่งรายได้ที่หน่วยงานอื่นจัดเก็บแทน เป็นรายงานแสดงการที่ส่วนราชการอื่นมีการจัดเก็บและนำส่งรายได้แทน

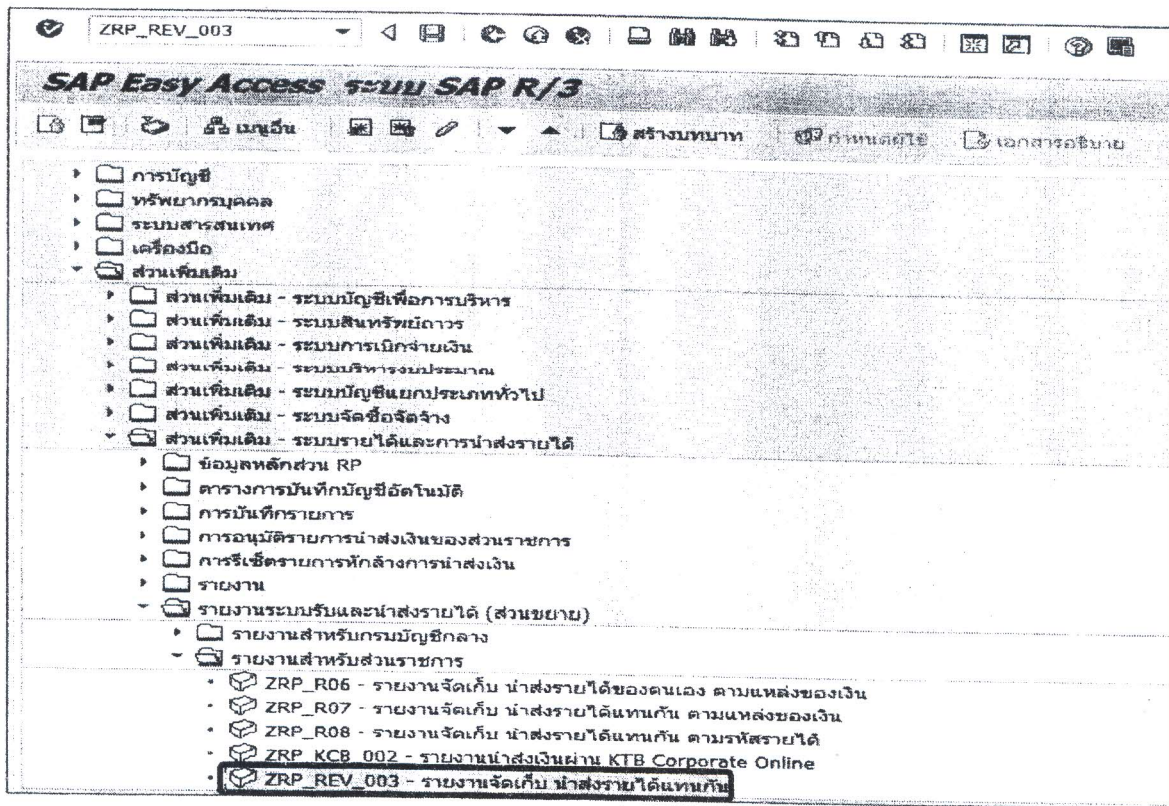
การเรียกรายงานในระบบปฏิบัติการ (SAP R3)

วิธีการเรียกรายงาน

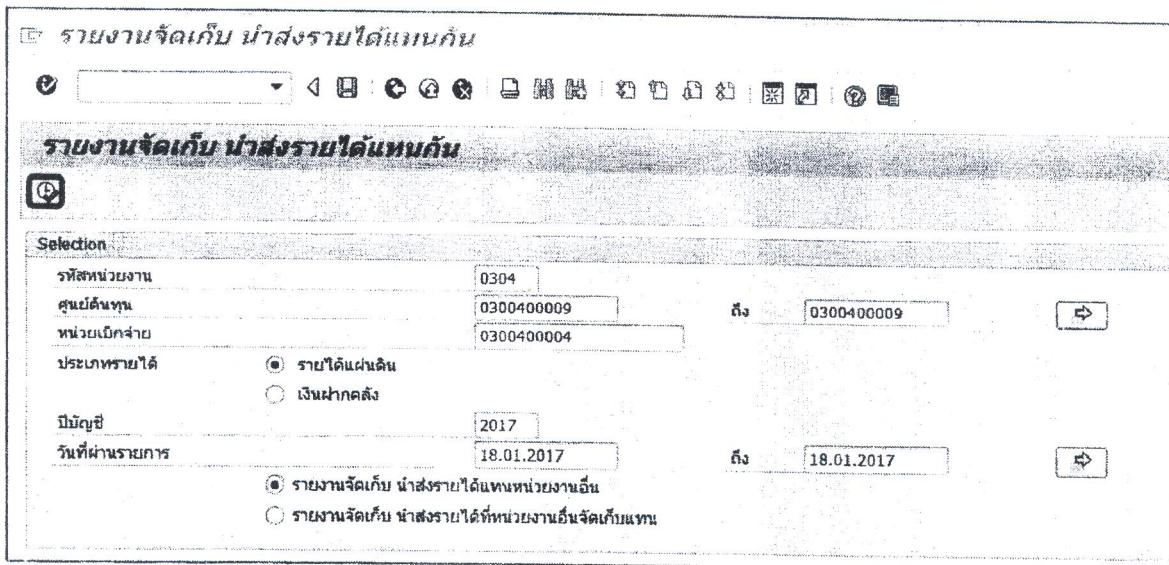
1. รายงานจัดเก็บ นำส่งรายได้แทนหน่วยงานอื่น

1.1 รายได้แผ่นดิน

เข้าเมนู SAP → ส่วนเพิ่มเติม → ส่วนเพิ่มเติม - ระบบรายได้และการนำส่งรายได้ → รายงานระบบรับและนำส่งรายได้ (ส่วนขยาย) → รายงานสำหรับส่วนราชการ → ZRP_REV_003 - รายงานจัดเก็บ นำส่งรายได้แทนกัน ดับเบิลคลิกที่  ZRP_REV_003 - รายงานจัดเก็บ นำส่งรายได้แทนกัน หรือพิมพ์คำสั่งงาน ZRP_REV_003 ตามภาพที่ 1 แล้วกด Enter หรือ  เพื่อเข้าสู่หน้าจอ “รายงานจัดเก็บ นำส่งรายได้แทนกัน” ตามภาพที่ 2



ภาพที่ 1



ภาพที่ 2

ประเภทเอกสาร	เลขที่เอกสาร	เอกสารกลับรายการ	ศูนย์ต้นทุนผู้นำส่ง	ศูนย์ต้นทุนเจ้าของรายได้	จำนวนเงิน
R3	1700000108		0300400009	2000400008	1,500.00
R3	1700000109		0300400009	1200500001	7,300.58
R3	1700000110		0300400009	8012200000	1,200.37
R3	1700000111		0300400009	1700400010	11,900.00
R3	1700000112		0300400009	2200200014	2,800.00
R3	1700000113		0300400009	1500500002	7,300.00
R3	1700000114		0300400009	2500700010	10,000.00
R3	1700000115		0300400009	0300300024	9,000.00
R3	1700000116		0300400009	1500500010	6,880.00
R3	1700000117		0300400009	2000400010	123,456.00
R3	1700000118		0300400009	0300700000	6,600.00
R3	1700000119		0300400009	1500500002	4,000.00
R3	1700000120		0300400009	1200500010	7,800.00
					199,736.95

ภาพที่ 4

รายละเอียดที่ปรากฏในรายงาน

- การอ้างอิง

รายงานแสดงการอ้างอิงที่ระบุ คือ RYYXXXXXXX

R คือ ค่าคงที่

Y คือ 2 หลักท้ายของปีงบประมาณ พ.ศ.

X คือ Running Number 7 หลัก

RC คือ การรับเงินรายได้แผ่นดินของหน่วยงานอื่น

แสดงเลขที่เอกสารตามประเภทเอกสาร

แสดงเลขที่เอกสารกรณีมีการกลับรายการ

แสดงข้อมูลศูนย์ต้นทุนผู้จัดเก็บ จำนวน 10 หลัก

แสดงข้อมูลศูนย์ต้นทุนเจ้าของรายได้ จำนวน 10 หลัก

แสดงจำนวนเงินรายได้แผ่นดินที่จัดเก็บ

R3 คือ การนำส่งเงินรายได้แผ่นดินของหน่วยงานอื่น

แสดงเลขที่เอกสารตามประเภทเอกสาร

แสดงเลขที่เอกสารกรณีมีการกลับรายการ

แสดงข้อมูลศูนย์ต้นทุนผู้นำส่ง จำนวน 10 หลัก

แสดงข้อมูลศูนย์ต้นทุนเจ้าของรายได้ จำนวน 10 หลัก

แสดงจำนวนเงินรายได้แผ่นดินที่นำส่ง

แสดงจำนวนเงินรวม ทั้งการจัดเก็บและการนำส่ง

- ประเภทเอกสาร

- เลขที่เอกสาร

- เอกสารกลับรายการ

- ศูนย์ต้นทุนผู้จัดเก็บ

- ศูนย์ต้นทุนเจ้าของรายได้

- จำนวนเงิน

- ประเภทเอกสาร

- เลขที่เอกสาร

- เอกสารกลับรายการ


- ศูนย์ต้นทุนผู้นำส่ง

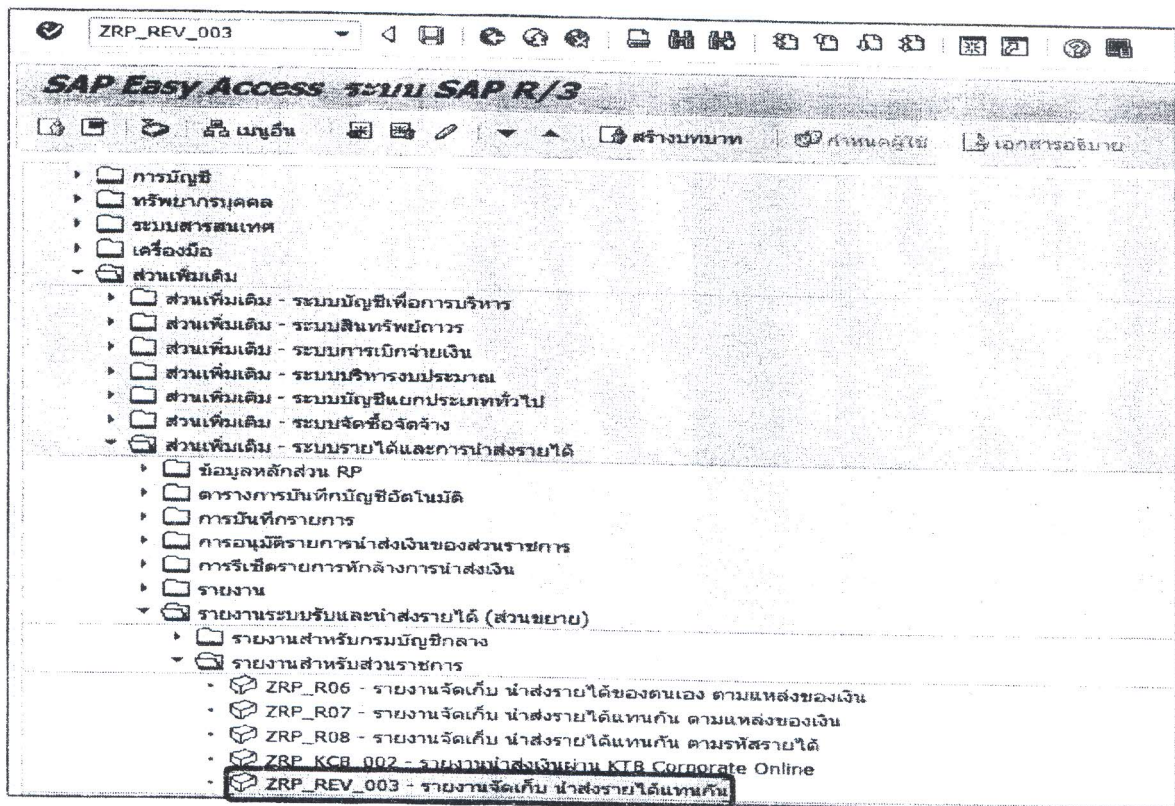
- ศูนย์ต้นทุนเจ้าของรายได้

- จำนวนเงิน

- ผลรวม

1.2 เงินฝากคลัง

เข้าเมนู SAP → ส่วนเพิ่มเติม → ส่วนเพิ่มเติม - ระบบรายได้และการนำส่งรายได้ → รายงานระบบรับและนำส่งรายได้ (ส่วนขยาย) → รายงานสำหรับส่วนราชการ → ZRP_REV_003 - รายงานจัดเก็บ นำส่งรายได้แทนกัน หรือพิมพ์คำสั่งงาน ZRP_REV_003 ตามภาพที่ 5 แล้วกด Enter หรือ  เพื่อเข้าสู่หน้าจอ “รายงานจัดเก็บ นำส่งรายได้แทนกัน” ตามภาพที่ 6



ภาพที่ 5

รายงานจัดเก็บ นำส่งรายได้แทนกัน

Selection

รหัสหน่วยงาน: 0304

ศูนย์ต้นทุน: 306400009 ถึง: 300400009

หน่วยเบิกจ่าย: 300400004

ประเภทรายได้: รายได้แผ่นดิน เงินฝากคลัง

ปีบัญชี: 2017

วันที่ผ่านรายการ: 18.01.2017 ถึง: 18.01.2017

รายงานจัดเก็บ นำส่งรายได้แทนหน่วยงานอื่น
 รายงานจัดเก็บ นำส่งรายได้ที่หน่วยงานอื่นจัดเก็บแทน

ภาพที่ 6

หน้าจอ “ รายงานจัดเก็บ นำส่งรายได้แทนกัน ” ระบุเงื่อนไขการเรียกรายงานตามภาพที่ 6 ดังนี้

- รหัสหน่วยงาน ระบุรหัสหน่วยงานที่ต้องการเรียกรายงาน จำนวน 4 หลัก ตัวอย่างระบุ 0304
- ศูนย์ต้นทุน ระบุรหัสศูนย์ต้นทุนที่ต้องการเรียกรายงาน จำนวน 10 หลัก ตัวอย่างระบุ 0300400009
- หน่วยเบิกจ่าย ระบุหน่วยเบิกจ่ายที่ต้องการเรียกรายงาน จำนวน 10 หลัก ตัวอย่างระบุ 0300400004
- ประเภทรายได้ คลิกเลือก เงินฝากคลัง
- ปีบัญชี ระบุปีบัญชีที่ต้องการเรียกรายงาน จำนวน 4 หลัก เป็นปี ค.ศ. ตัวอย่างระบุ 2017
- วันที่ผ่านรายการ ระบุ วัน เดือน ปี ที่ต้องการเรียกรายงาน สามารถระบุเป็นค่าเดียว (วันที่ผ่านรายการวันเดียว) หรือกดปุ่ม เพื่อระบุวัน เดือน ปี เพิ่มเติมหรือระบุเป็นค่าช่วง ตัวอย่างระบุ 18.01.2017 ถึง 18.01.2017
- ระบุการเรียกรายงาน คลิกเลือก รายงานจัดเก็บ นำส่งรายได้แทนหน่วยงานอื่น

จากนั้นกดปุ่ม ระบบจะแสดงรายงานจัดเก็บ นำส่งรายได้แทนกัน ตามภาพที่ 7 และภาพที่ 8

รายงาน(L) แก้ไข(E) ไม้ดี(G) การกำหนดค่า(S) ระบบ(Y) รหัส(H)

รายงานจัดเก็บ นำส่งรายได้นั้น

รหัสหน่วยเบิกจ่าย : 300400004
ณ วันที่ : 18.01.2017

การอ้างอิง	ประเภทเอกสาร	เลขที่เอกสาร	เอกสารกลับรายการ	ศูนย์ต้นทุนผู้จัดเก็บ	ศูนย์ต้นทุนเจ้าของรายได้	จำนวนเงิน
R600000001	RD	1100000525		0300400009	1700400010	5,700.00
R600000002	RD	1100000526		0300400009	2200200014	11,937.63
R600000003	RD	1100000527		0300400009	2000400005	7,300.87
R600000004	RD	1100000528		0300400009	1200600002	2,479.50
R600000005	RD	1100000529		0300400009	1500500039	8,000.00
R600000006	RD	1100000530		0300400009	2000400004	5,000.00
R600000007	RD	1100000531		0300400009	0300300007	24,500.00
R600000008	RD	1100000532		0300400009	1500200062	18,000.00
R600000009	RD	1100000533		0300400009	0300300007	20,000.00
R600000010	RD	1100000534		0300400009	2500700109	15,000.00
รวม						117,918.00

ภาพที่ 7

รายงานจัดเก็บนั้น

สำนักงานเลขานุการกรม12
ถึง 18.01.2017

ประเภทเอกสาร	เลขที่เอกสาร	เอกสารกลับรายการ	ศูนย์ต้นทุนผู้จัดส่ง	ศูนย์ต้นทุนเจ้าของรายได้	จำนวนเงิน
R4	1200000068		0300400009	1700400010	5,700.00
R4	1200000069		0300400009	2200200014	11,937.63
R4	1200000070		0300400009	2000400005	7,300.87
R4	1200000071		0300400009	1200600002	2,479.50
R4	1200000072		0300400009	1500500039	8,000.00
R4	1200000073		0300400009	2000400004	5,000.00
R4	1200000074		0300400009	0300300007	24,500.00
R4	1200000075		0300400009	1500200062	18,000.00
R4	1200000076		0300400009	0300300007	20,000.00
R4	1200000077		0300400009	2500700109	15,000.00
					117,918.00

ภาพที่ 8

รายละเอียดที่ปรากฏในรายงาน

- การอ้างอิง

รายงานแสดงการอ้างอิงที่ระบุ คือ RYXXXXXXX

R คือ ค่าคงที่

Y คือ 2 หลักท้ายของปีงบประมาณ พ.ศ.

X คือ Running Number 7 หลัก

- ประเภทเอกสาร

RD คือ การรับเงินฝากคลังของหน่วยงานอื่น

- เลขที่เอกสาร

แสดงเลขที่เอกสารตามประเภทเอกสาร

- เอกสารกลับรายการ

แสดงเลขที่เอกสารกรณีมีการกลับรายการ

- ศูนย์ต้นทุนผู้จัดเก็บ

แสดงข้อมูลศูนย์ต้นทุนผู้จัดเก็บ จำนวน 10 หลัก


- ศูนย์ต้นทุนเจ้าของรายได้

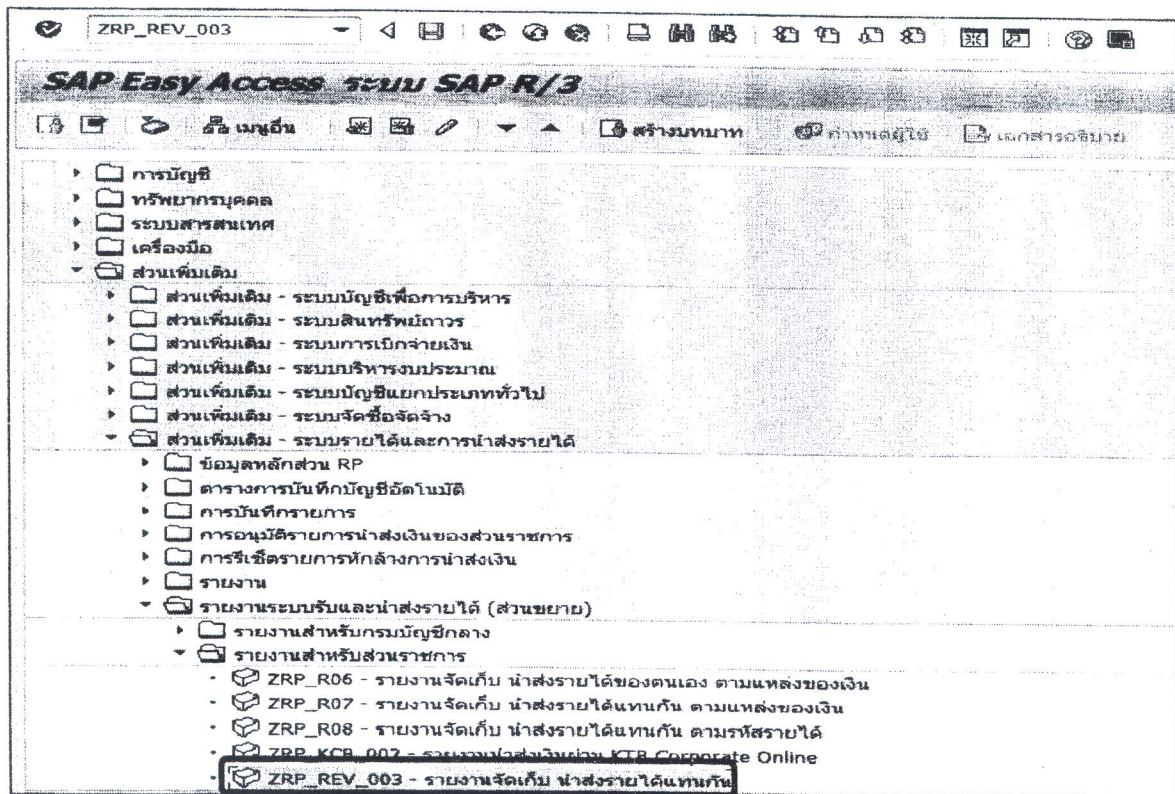
แสดงข้อมูลศูนย์ต้นทุนเจ้าของรายได้ จำนวน 10 หลัก

- | | |
|----------------------------|--|
| - จำนวนเงิน | แสดงจำนวนเงินเงินฝากคลังที่จัดเก็บ |
| - ประเภทเอกสาร | R4 คือ การนำส่งเงินเงินฝากคลังของหน่วยงานอื่น |
| - เลขที่เอกสาร | แสดงเลขที่เอกสารตามประเภทเอกสาร |
| - เอกสารกลับรายการ | แสดงเลขที่เอกสารกรณีมีการกลับรายการ |
| - ศูนย์ต้นทุนผู้นำส่ง | แสดงข้อมูลศูนย์ต้นทุนผู้นำส่ง จำนวน 10 หลัก |
| - ศูนย์ต้นทุนเจ้าของรายได้ | แสดงข้อมูลศูนย์ต้นทุนเจ้าของรายได้ จำนวน 10 หลัก |
| - จำนวนเงิน | แสดงจำนวนเงินเงินฝากคลังที่นำส่ง |
| - ผลรวม | แสดงจำนวนเงินรวม ทั้งการจัดเก็บและการนำส่ง |

2. รายงานจัดเก็บ นำส่งรายได้แทนหน่วยงานอื่น

2.1 รายได้แผ่นดิน

เข้าเมนู SAP → ส่วนเพิ่มเติม → ส่วนเพิ่มเติม - ระบบรายได้และการนำส่งรายได้ → รายงานระบบรับและนำส่งรายได้ (ส่วนขยาย) → รายงานสำหรับส่วนราชการ → ZRP_REV_003 - รายงานจัดเก็บ นำส่งรายได้แทนกัน หรือพิมพ์คำสั่งงาน ZRP_REV_003 ตามภาพที่ 9 แล้วกด Enter หรือ  เพื่อเข้าสู่หน้าจอ “รายงานจัดเก็บ นำส่งรายได้แทนกัน” ตามภาพที่ 10



ภาพที่ 9

โปรแกรม(P) แก้ไข(E) ไม้ที่(G) ระบบ(Y) วิธีใช้(H)

รายงานจัดเก็บ นำส่งรายได้แทนกัน

Selection

รหัสหน่วยงาน

ศูนย์ต้นทอน ถึง

หน่วยเบิกจ่าย

ประเภทรายได้ รายได้แผ่นดิน เงินฝากคลัง

ปีบัญชี

วันที่ผ่านรายการ ถึง

รายงานจัดเก็บ นำส่งรายได้แทนหน่วยงานอื่น
 รายงานจัดเก็บ นำส่งรายได้ที่หน่วยงานอื่นจัดเก็บแทน

ภาพที่ 10

หน้าจอ “ รายงานจัดเก็บ นำส่งรายได้แทนกัน ” ระบุเงื่อนไขการเรียกรายงานตามภาพที่ 10 ดังนี้

- รหัสหน่วยงาน ระบุรหัสหน่วยงานที่ต้องการเรียกรายงาน จำนวน 4 หลัก ตัวอย่างระบุ A004
- ศูนย์ต้นทอน ระบุรหัสศูนย์ต้นทอนที่ต้องการเรียกรายงาน จำนวน 10 หลัก ตัวอย่างระบุ 2000400000 ถึง 2000400010
- หน่วยเบิกจ่าย ระบุหน่วยเบิกจ่ายที่ต้องการเรียกรายงาน จำนวน 10 หลัก ตัวอย่างระบุ 2000400004
- ประเภทรายได้ คลิกเลือก รายได้แผ่นดิน
- ปีบัญชี ระบุปีบัญชีที่ต้องการเรียกรายงาน จำนวน 4 หลัก เป็นปี ค.ศ. ตัวอย่างระบุ 2017
- วันที่ผ่านรายการ ระบุ วัน เดือน ปีที่ต้องการเรียกรายงาน สามารถระบุเป็นค่าเดียว (วันที่ผ่านรายการวันเดียว) หรือกดปุ่ม เพื่อระบุวัน เดือน ปี เพิ่มเติมหรือระบุเป็นค่าช่วง ตัวอย่างระบุ 18.01.2017 ถึง 18.01.2017
- ระบุการเรียกรายงาน คลิกเลือก รายงานจัดเก็บ นำส่งรายได้ที่หน่วยงานอื่นจัดเก็บแทน

จากนั้นกดปุ่ม ระบบจะแสดงรายงานจัดเก็บ นำส่งรายได้แทนกัน ตามภาพที่ 11 และภาพที่ 12

การอ้างอิง	ประเภทเอกสาร	เลขที่เอกสาร	เอกสารกลับรายการ	ศูนย์ต้นทุนเจ้าของรายได้	ศูนย์ต้นทุนผู้จัดเก็บ	จำนวนเงิน
R600000001	RC	1100000097		2000400008	0300400009	1,500.00
R600000010	RC	1100000098		2000400010	0300400009	123,456.00
รวม						124,956.00

ภาพที่ 11

ประเภทเอกสาร	เลขที่เอกสาร	เอกสารกลับรายการ	ศูนย์ต้นทุนเจ้าของรายได้	ศูนย์ต้นทุนผู้ส่ง	จำนวนเงิน
R3	1700000024		2000400008	0300400009	1,500.00
R3	1700000025		2000400010	0300400009	123,456.00
					124,956.00

ภาพที่ 12

รายละเอียดที่ปรากฏในรายงาน

- การอ้างอิง

รายงานแสดงการอ้างอิงที่ระบุ คือ RYXXXXXXX

R คือ ค่าคงที่

Y คือ 2 หลักท้ายของปีงบประมาณ พ.ศ.

X คือ Running Number 7 หลัก

- ประเภทเอกสาร

RC คือ การรับเงินรายได้แผ่นดินของหน่วยงานอื่น

- เลขที่เอกสาร

แสดงเลขที่เอกสารตามประเภทเอกสาร

- เอกสารกลับรายการ

แสดงเลขที่เอกสารกรณีมีการกลับรายการ

- ศูนย์ต้นทุนเจ้าของรายได้

แสดงข้อมูลศูนย์ต้นทุนเจ้าของรายได้ จำนวน 10 หลัก

- ศูนย์ต้นทุนผู้จัดเก็บ

แสดงข้อมูลศูนย์ต้นทุนผู้จัดเก็บ จำนวน 10 หลัก

- จำนวนเงิน

แสดงจำนวนเงินรายได้แผ่นดินที่จัดเก็บ

- ประเภทเอกสาร

R3 คือ การนำส่งเงินรายได้แผ่นดินของหน่วยงานอื่น

- เลขที่เอกสาร

แสดงเลขที่เอกสารตามประเภทเอกสาร

- เอกสารกลับรายการ

แสดงเลขที่เอกสารกรณีมีการกลับรายการ

- ศูนย์ต้นทุนเจ้าของรายได้

แสดงข้อมูลศูนย์ต้นทุนเจ้าของรายได้ จำนวน 10 หลัก

- ศูนย์ต้นทุนผู้นำส่ง

แสดงข้อมูลศูนย์ต้นทุนผู้นำส่ง จำนวน 10 หลัก


- จำนวนเงิน

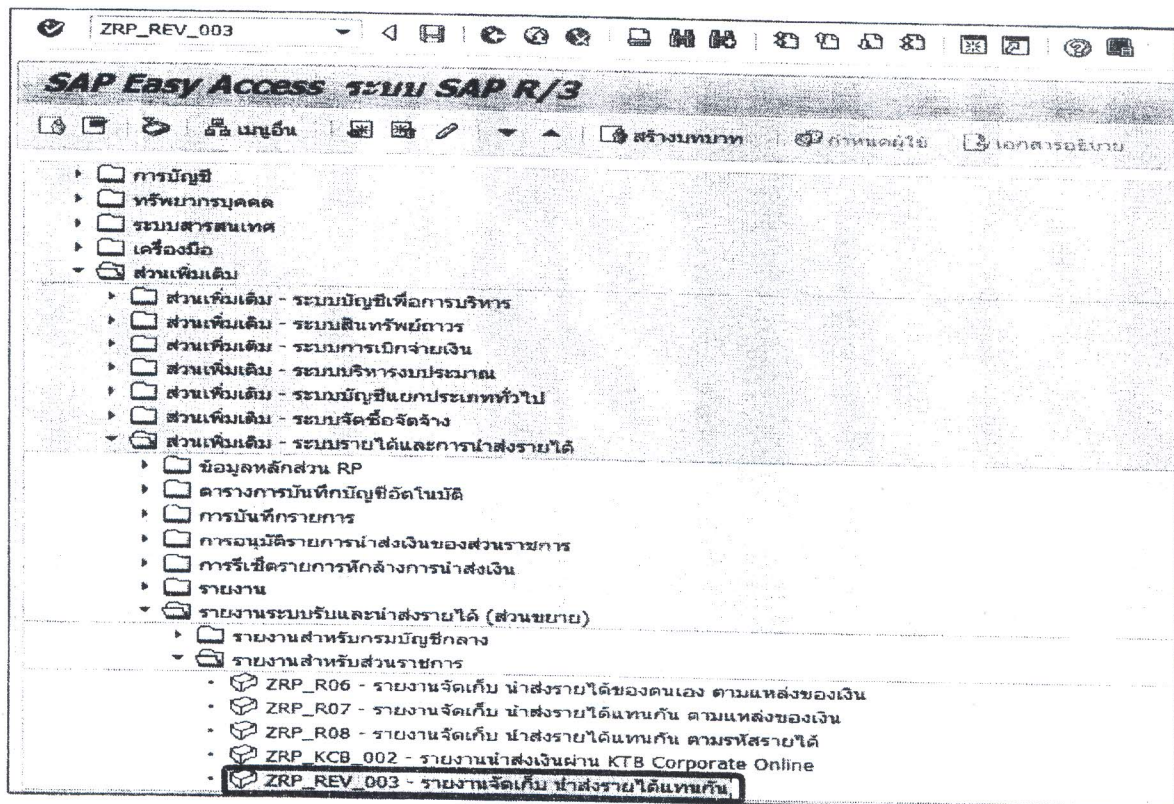
แสดงจำนวนเงินรายได้แผ่นดินที่นำส่ง

- ผลรวม

แสดงจำนวนเงินรวม ทั้งการจัดเก็บและการนำส่ง

2.2 เงินฝากคลัง

เข้าเมนู SAP → ส่วนเพิ่มเติม → ส่วนเพิ่มเติม - ระบบรายได้และการนำส่งรายได้ → รายงานระบบรับและนำส่งรายได้ (ส่วนขยาย) → รายงานสำหรับส่วนราชการ → ZRP_REV_003 - รายงานจัดเก็บ นำส่งรายได้แทนกัน หรือพิมพ์คำสั่งงาน ZRP_REV_003 ตามภาพที่ 13 แล้วกด Enter หรือ  เพื่อเข้าสู่หน้าจอ “รายงานจัดเก็บ นำส่งรายได้แทนกัน” ตามภาพที่ 14



ภาพที่ 13

โปรแกรม(P) แก้ไข(E) ไปที่(G) ระบบ(Y) วิธีใช้(H)


รายงานจัดเก็บ นำส่งรายได้แทนกัน

Selection

รหัสหน่วยงาน	A004		
ศูนย์ต้นทุน	2000400000	ถึง	2000400010
หน่วยเบิกจ่าย	2000400004		
ประเภทรายได้	<input type="radio"/> รายได้แผ่นดิน <input checked="" type="radio"/> เงินฝากคลัง		
ปีบัญชี	2017		
วันที่ผ่านรายการ	18.01.2017	ถึง	18.01.2017
	<input type="radio"/> รายงานจัดเก็บ นำส่งรายได้แทนหน่วยงานอื่น <input checked="" type="radio"/> รายงานจัดเก็บ นำส่งรายได้ที่หน่วยงานอื่นจัดเก็บแทน		

ภาพที่ 14

หน้าจอ “ รายงานจัดเก็บ นำส่งรายได้แทนกัน ” ระบบเงื่อนไขการเรียกรายงานตามภาพที่ 14 ดังนี้

- รหัสหน่วยงาน ระบุรหัสหน่วยงานที่ต้องการเรียกรายงาน จำนวน 4 หลัก ตัวอย่างระบุ A004
- ศูนย์ต้นทุน ระบุรหัสศูนย์ต้นทุนที่ต้องการเรียกรายงาน จำนวน 10 หลัก ตัวอย่างระบุ 2000400000 ถึง 2000400010
- หน่วยเบิกจ่าย ระบุหน่วยเบิกจ่ายที่ต้องการเรียกรายงาน จำนวน 10 หลัก ตัวอย่างระบุ 2000400004
- ประเภทรายได้ คลิกเลือก เงินฝากคลัง
- ปีบัญชี ระบุปีบัญชีที่ต้องการเรียกรายงาน จำนวน 4 หลัก เป็นปี ค.ศ. ตัวอย่างระบุ 2017
- วันที่ผ่านรายการ ระบุ วัน เดือน ปี ที่ต้องการเรียกรายงาน สามารถระบุเป็นค่าเดียว (วันที่ผ่านรายการวันเดียว) หรือกดปุ่ม  เพื่อระบุวัน เดือน ปี เพิ่มเติมหรือระบุเป็นค่าช่วง ตัวอย่างระบุ 18.01.2017 ถึง 18.01.2017
- ระบุการเรียกรายงาน คลิกเลือก รายงานจัดเก็บ นำส่งรายได้ที่หน่วยงานอื่นจัดเก็บแทน

จากนั้นกดปุ่ม  ระบบจะแสดงรายงานจัดเก็บ นำส่งรายได้แทนกัน ตามภาพที่ 15 และภาพที่ 16

รายงานจัดเก็บ นำส่งรายได้แทนกัน

รหัสนวนวนเบิกจ่าย : 2000400004
ณ วันที่ 18.01.2017

การอ้างอิง	ประเภทเอกสาร	เลขที่เอกสาร	เอกสารกลับรายการ	ศูนย์ต้นทุนเจ้าของรายได้	ศูนย์ต้นทุนผู้จัดเก็บ	จำนวนเงิน
R600000003	RD	1100000099		2000400005	0300400009	7,300.87
R600000006	RD	1100000100		2000400004	0300400009	5,000.00
ผลรวม						12,300.87

ภาพที่ 15

งานอื่นจัดเก็บแทน

สำนักการคลังและสินทรัพย์
ถึง 18.01.2017

ประเภทเอกสาร	เลขที่เอกสาร	เอกสารกลับรายการ	ศูนย์ต้นทุนเจ้าของรายได้	ศูนย์ต้นทุนผู้นำส่ง	จำนวนเงิน
R4	1200000022		2000400005	0300400009	7,300.87
R4	1200000023		2000400004	0300400009	5,000.00
					12,300.87

ภาพที่ 16

รายละเอียดที่ปรากฏในรายงาน

- การอ้างอิง

- ประเภทเอกสาร
- เลขที่เอกสาร
- เอกสารกลับรายการ
- ศูนย์ต้นทุนเจ้าของรายได้
- ศูนย์ต้นทุนผู้จัดเก็บ
- จำนวนเงิน
- ประเภทเอกสาร
- เลขที่เอกสาร
- เอกสารกลับรายการ
- ศูนย์ต้นทุนเจ้าของรายได้
- ศูนย์ต้นทุนผู้นำส่ง
- จำนวนเงิน
- ผลรวม


รายงานแสดงการอ้างอิงที่ระบุ คือ RYYXXXXXXX
R คือ ค่าคงที่
Y คือ 2 หลักท้ายของปีงบประมาณ พ.ศ.
X คือ Running Number 7 หลัก
RD คือ การรับเงินฝากคลังของหน่วยงานอื่น
แสดงเลขที่เอกสารตามประเภทเอกสาร
แสดงเลขที่เอกสารกรณีมีการกลับรายการ
แสดงข้อมูลศูนย์ต้นทุนเจ้าของรายได้ จำนวน 10 หลัก
แสดงข้อมูลศูนย์ต้นทุนผู้จัดเก็บ จำนวน 10 หลัก
แสดงจำนวนเงินเงินฝากคลังที่จัดเก็บ
R4 คือ การนำส่งเงินฝากคลังของหน่วยงานอื่น
แสดงเลขที่เอกสารตามประเภทเอกสาร
แสดงเลขที่เอกสารกรณีมีการกลับรายการ
แสดงข้อมูลศูนย์ต้นทุนเจ้าของรายได้ จำนวน 10 หลัก
แสดงข้อมูลศูนย์ต้นทุนผู้นำส่ง จำนวน 10 หลัก
แสดงจำนวนเงินรายได้แผ่นดินที่นำส่ง
แสดงจำนวนเงินรวม ทั้งการจัดเก็บและการนำส่ง

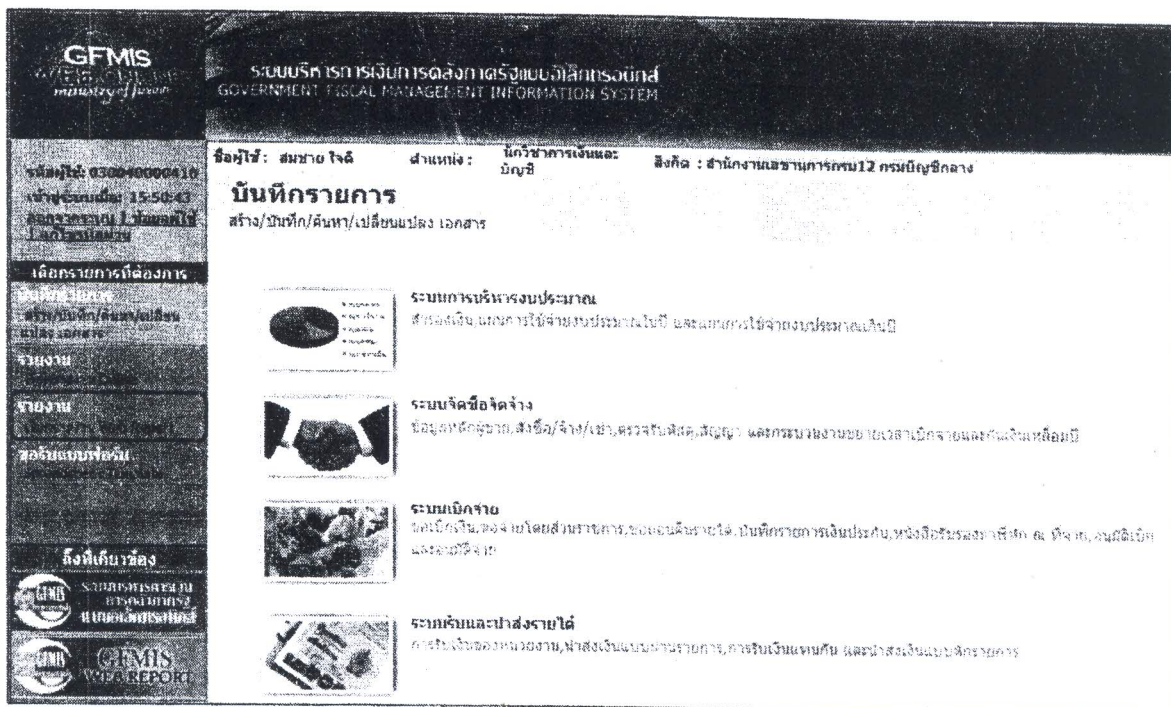
การเรียกรายงานในระบบ GFMS Web Online

วิธีการเรียกรายงาน

1. รายงานจัดเก็บ นำส่งรายได้แทนหน่วยงานอื่น
 - 1.1 รายได้แผ่นดิน

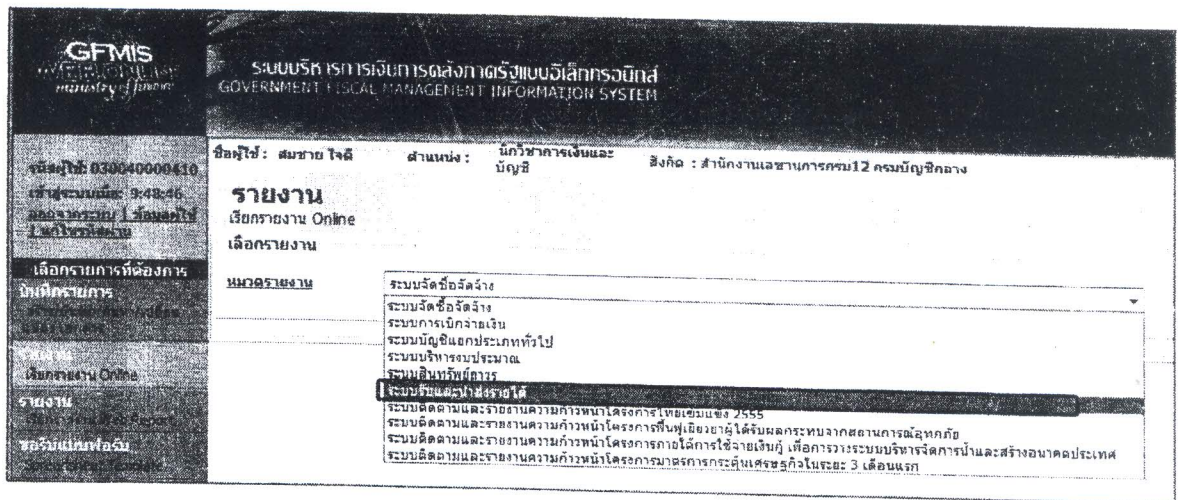
การเข้าสู่ระบบ

เมื่อ Log on โดยระบุรหัสผู้ใช้และรหัสผ่านแล้ว ระบบจะแสดงหน้าจอระบบงานต่างๆ ตามภาพที่ 17 - กตปุม  (เรียกรายงาน Online) เพื่อเข้าสู่หน้าจอการเรียกรายงาน Online ตามภาพที่ 18



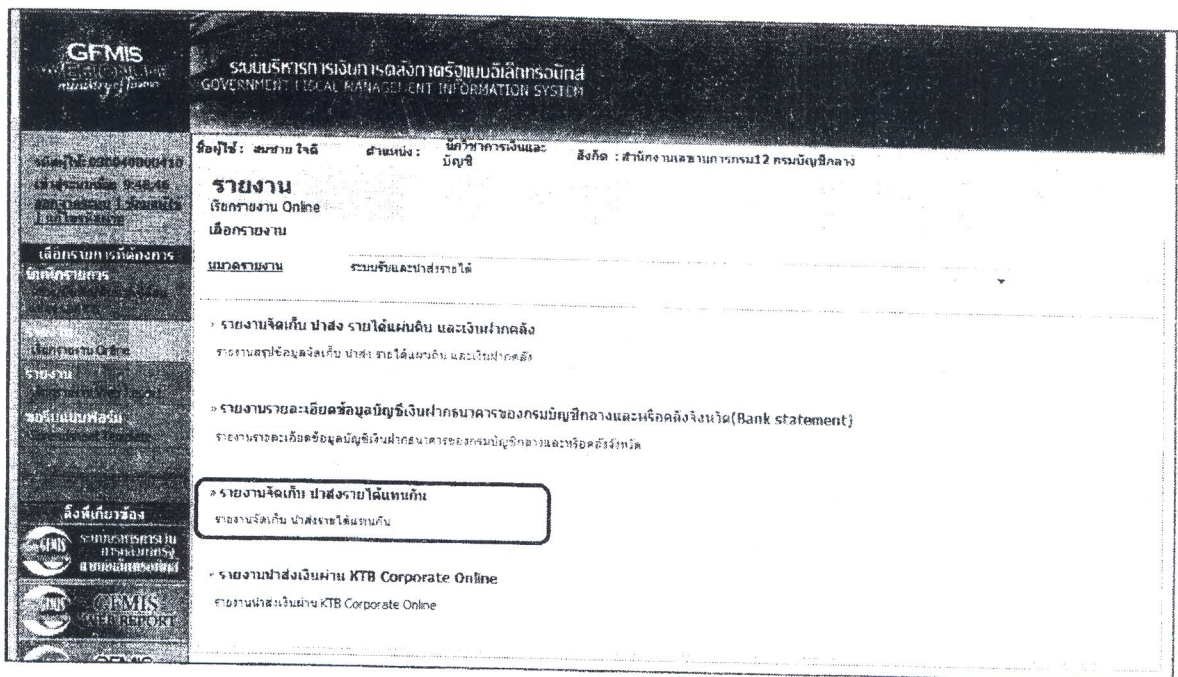
The screenshot shows the GFMS (Government Fiscal Management Information System) web interface. At the top, it displays the system name in Thai and English: "ระบบบริการเรียกการคลังภาครัฐแบบอิเล็กทรอนิกส์" and "GOVERNMENT FISCAL MANAGEMENT INFORMATION SYSTEM". Below this, there is a header with user information: "ชื่อผู้ใช้ : สมาชิกใจดี", "ตำแหน่ง : นักวิชาการเงินและบัญชี", and "สังกัด : สำนักงานสรรพากรกลุ่มที่ 12 กรมบัญชีกลาง". The main content area is titled "บันทึกการขาย" (Sales Record) and "สร้าง/บันทึก/ค้นหา/เปลี่ยนแปลง เอกสาร" (Create/Record/Search/Modify Documents). On the left side, there is a navigation menu with options like "เลือกรายการที่ต้องการ" (Select required items), "สร้างบันทึก/ค้นหา/เปลี่ยนแปลง เอกสาร" (Create/Record/Search/Modify Documents), "รายงาน" (Reports), and "สรุบบัญชี" (Summary). The main content area lists four report categories with icons and descriptions: 1. "ระบบการบริหารงบประมาณ" (Budget Management System) - "ศึกษาเงิน และค่าใช้จ่ายงบประมาณในปี และแยกค่าใช้จ่ายงบประมาณเป็นปี" (Study annual budget income and expenses, and separate budget expenses by year). 2. "ระบบจัดซื้อจัดจ้าง" (Procurement System) - "ข้อมูลพัสดุจาก, สัญญา/จ้าง/เช่า, ตรวจสอบพัสดุ, สัญญา, และกรณของงานขยายเวลาเบิกจ่ายและชำระเงินหลอม" (Purchase information from contracts/leasing/rental, procurement check, contracts, and cases of work extension for disbursement and payment). 3. "ระบบเบิกจ่าย" (Disbursement System) - "ข้อมูลเบิกจ่ายโดยสำนักงาน, ขอบเขตค่าใช้จ่าย, บันทึกการขายการเงินประกัน, หนังสือขอรับงบฯ พิเศษ, งบฯ, งบฯ ดิจิทัล และงบฯ อื่นๆ" (Disbursement information by office, expense limits, sales records for financial insurance, special budget request letters, budgets, digital budgets, and other budgets). 4. "ระบบรับและนำส่งรายได้" (Revenue Receipt and Transfer System) - "กรณรับเงินของหน่วยงาน, นำส่งเงินแทนหน่วยงานราชการ, การรับเงินแทนกัน และนำส่งเงินแบบดิจิทัล" (Cases of receiving money from agencies, transferring money on behalf of government agencies, mutual payment, and digital money transfer).

ภาพที่ 17



ภาพที่ 18

- กดเลือกหมวดรายงาน เลือกระบบรับและนำส่งรายได้ เพื่อเข้าสู่หน้าจอการเรียกรายงาน Online ตามภาพที่ 19



ภาพที่ 19

- กดเลือก **รายงานจัดเก็บ นำส่งรายได้แทนกัน** เพื่อเข้าสู่หน้าจอการเรียกรายงาน ตามภาพที่ 20

GFMS
GOVERNMENT FISCAL MANAGEMENT INFORMATION SYSTEM

ระบบบริหารการเงินการคลังภาครัฐแบบอิเล็กทรอนิกส์
GOVERNMENT FISCAL MANAGEMENT INFORMATION SYSTEM

ชื่อผู้ใช้: สมชาย ใจดี ตำแหน่ง: บัณฑิตบริหารเงินและบัญชี สังกัด : สำนักงานและงานการกรม 12 กรมบัญชีกลาง

รายงาน
รายงานจัดเก็บ นำส่งรายได้แทนเงิน
เงินโอน

รหัสหน่วยงาน: 0304 กรมบัญชีกลาง

รหัสหน่วยเบิกจ่าย: 0300400004 สำนักงานและงานการกรม 12

รหัสศูนย์ต้นทุน: 0300400009 ถึง: 0300400009

ประเภทรายได้: รายได้แผ่นดิน ปีบัญชี: 2560

วันที่ผ่านรายการ: 18 มกราคม 2560 ถึง: 18 มกราคม 2560

รายงานจัดเก็บ นำส่งรายได้แทนหน่วยงานอื่น
 รายงานจัดเก็บ นำส่งรายได้ที่หน่วยงานอื่นจัดเก็บแทน

หมายเหตุ: สามารถระบุวันที่เรียกรายงานได้ไม่เกิน 1 เดือน

เรียกดูรายงาน

ภาพที่ 20

การระบุเงื่อนไขการเรียกรายงาน

- รหัสหน่วยงาน ระบบแสดงรหัสหน่วยงาน จำนวน 4 หลัก ให้อัตโนมัติตามสิทธิที่เข้าบันทึกข้อมูล ตัวอย่างแสดง 0304
- รหัสหน่วยเบิกจ่าย ระบบแสดงรหัสหน่วยเบิกจ่าย จำนวน 10 หลัก ให้อัตโนมัติตามสิทธิที่เข้าบันทึกข้อมูล ตัวอย่างแสดง 0300400004
- รหัสศูนย์ต้นทุน ระบบรหัสศูนย์ต้นทุน จำนวน 10 หลัก ตัวอย่างระบุ 0300400009
- ประเภทรายได้ ระบบแสดงรายได้แผ่นดินให้อัตโนมัติ สามารถกดปุ่ม เลือกได้ 2 ประเภท คือรายได้แผ่นดินและเงินฝากคลัง โดยตัวอย่างระบุ รายได้แผ่นดิน
- ปีบัญชี ระบบปีบัญชี ระบบแสดงปีปัจจุบันให้อัตโนมัติ สามารถกดปุ่ม เลือกปีบัญชีได้ โดยตัวอย่างระบุปี 2560
- วันที่ผ่านรายการ กดปุ่ม ระบบแสดง (ปฏิทิน) ระบุวันที่ผ่านรายการ โดยเลือก เดือน ปี และคลิกเลือกวันที่ เพื่อให้ระบบแสดงค่า วัน เดือน ปี ดังกล่าว ตัวอย่างระบุ 18 มกราคม 2560 ถึง 18 มกราคม 2560
- ระบุการเรียกรายงาน คลิกเลือก รายงานจัดเก็บ นำส่งรายได้แทนหน่วยงานอื่น กรณีต้องการเลือกรายงานจัดเก็บและนำส่งรายได้แทนหน่วยงานอื่น
คลิกเลือก รายงานจัดเก็บ นำส่งรายได้ที่หน่วยงานอื่นจัดเก็บแทน กรณีต้องการเลือกรายงานที่หน่วยงานอื่นจัดเก็บ นำส่งรายได้แทนหน่วยงานตนเอง
ตัวอย่างระบุ รายงานจัดเก็บ นำส่งรายได้แทนหน่วยงานอื่น

กดปุ่ม **เรียกดูรายงาน** เพื่อแสดงรายงาน ตามภาพที่ 21

รายงานจัดเก็บ นำส่งรายได้แทนหน่วยงานอื่น

รหัสหน่วยงานภาษี 0300400004 สำนักงานเลขานุการกรม 12
ณ วันที่ 18 มกราคม 2560 ถึง 18 มกราคม 2560

หน้าที่ 1 จากทั้งหมด
วันที่พิมพ์ 14 มีนาคม 2560

การซื้อจัด	ประเภทเอกสาร	เลขที่เอกสาร	เอกสารต้นรายการ	ศูนย์ต้นทุนผู้จัดเก็บ	ศูนย์ต้นทุนเจ้าของรายได้	จำนวนเงิน	ประเภทเอกสาร	เลขที่เอกสาร	เอกสารต้นรายการ	ศูนย์ต้นทุนผู้จัดเก็บ	ศูนย์ต้นทุนเจ้าของรายได้	จำนวนเงิน
R000000001	RC	1100000011		0300400004	0300400004	1,200.00	RC	1700000006		0300400004	0300400004	1,200.00
R000000002	RC	1100000012		0300400004	0300400004	7,500.00	RC	1700000009		0300400004	0300400004	7,500.00
R000000003	RC	1100000014		0300400004	0300400004	1,200.00	RC	1700000010		0300400004	0300400004	1,200.00
R000000004	RC	1100000015		0300400004	0300400004	11,900.00	RC	1700000011		0300400004	0300400004	11,900.00
R000000005	RC	1100000016		0300400004	0300400004	2,500.00	RC	1700000012		0300400004	0300400004	2,500.00
R000000006	RC	1100000017		0300400004	0300400004	7,500.00	RC	1700000013		0300400004	0300400004	7,500.00
R000000007	RC	1100000018		0300400004	0300400004	10,000.00	RC	1700000014		0300400004	0300400004	10,000.00
R000000008	RC	1100000019		0300400004	0300400004	9,200.00	RC	1700000015		0300400004	0300400004	9,200.00
R000000009	RC	1100000020		0300400004	0300400004	6,800.00	RC	1700000016		0300400004	0300400004	6,800.00
R000000010	RC	1100000021		0300400004	0300400004	111,456.00	RC	1700000017		0300400004	0300400004	111,456.00
R000000011	RC	1100000022		0300400004	0300400004	6,800.00	RC	1700000018		0300400004	0300400004	6,800.00
R000000012	RC	1100000023		0300400004	0300400004	4,300.00	RC	1700000019		0300400004	0300400004	4,300.00
R000000013	RC	1100000024		0300400004	0300400004	7,500.00	RC	1700000020		0300400004	0300400004	7,500.00
รวม						199,156.00						199,156.00

ภาพที่ 21

รายละเอียดที่ปรากฏในรายงาน

- การอ้างอิง

รายงานแสดงการอ้างอิงที่ระบุ คือ RYXXXXXXX

R คือ ค่าคงที่

Y คือ 2 หลักท้ายของปีงบประมาณเป็น พ.ศ.

X คือ Running Number 7 หลัก

RC คือ การรับเงินรายได้แผ่นดินของหน่วยงานอื่น

แสดงเลขที่เอกสารตามประเภทเอกสาร

แสดงเลขที่เอกสารกรณีที่มีการกลับรายการ

แสดงข้อมูลศูนย์ต้นทุนผู้จัดเก็บ จำนวน 10 หลัก

แสดงข้อมูลศูนย์ต้นทุนเจ้าของรายได้ จำนวน 10 หลัก

แสดงจำนวนเงินรายได้แผ่นดินที่จัดเก็บ

R3 คือ การนำส่งเงินรายได้แผ่นดินของหน่วยงานอื่น

แสดงเลขที่เอกสารตามประเภทเอกสาร

แสดงเลขที่เอกสารกรณีที่มีการกลับรายการ

แสดงข้อมูลศูนย์ต้นทุนผู้นำส่ง จำนวน 10 หลัก

แสดงข้อมูลศูนย์ต้นทุนเจ้าของรายได้ จำนวน 10 หลัก

แสดงจำนวนเงินรายได้แผ่นดินที่นำส่ง

แสดงจำนวนเงินรวม ทั้งการจัดเก็บและการนำส่ง

- ประเภทเอกสาร

- เลขที่เอกสาร

- เอกสารกลับรายการ

- ศูนย์ต้นทุนผู้จัดเก็บ

- ศูนย์ต้นทุนเจ้าของรายได้

- จำนวนเงิน

- ประเภทเอกสาร

- เลขที่เอกสาร

- เอกสารกลับรายการ

- ศูนย์ต้นทุนผู้นำส่ง


- ศูนย์ต้นทุนเจ้าของรายได้

- จำนวนเงิน

- ผลรวม

1.2 เงินฝากคลัง

การเข้าสู่ระบบ

เมื่อ Log on โดยระบุรหัสผู้ใช้และรหัสผ่านแล้ว ระบบจะแสดงหน้าจอระบบงานต่างๆ ตามภาพที่ 22 - กดปุ่ม  (เรียกรายงาน Online) เพื่อเข้าสู่หน้าจอการเรียกรายงาน Online ตามภาพที่ 23

GFMIS
GOVERNMENT FISCAL MANAGEMENT INFORMATION SYSTEM

ระบบบริการการเงินการคลังภาคข้อมูลอิเล็กทรอนิกส์
GOVERNMENT FISCAL MANAGEMENT INFORMATION SYSTEM

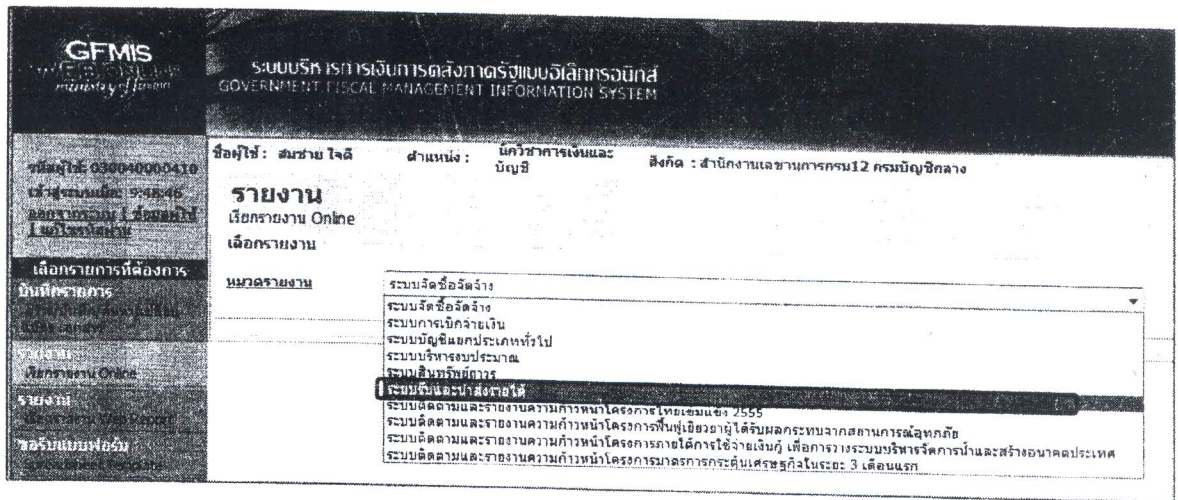
ชื่อผู้ใช้: สมชาย ใจดี ตำแหน่ง: นักวิชาการแผนและบัญชี สังกัด: สำนักงานเลขาธิการกรม 12 กรมบัญชีกลาง

บันทึกรายการ
สร้าง/บันทึก/ค้นหา/เปลี่ยนแปลง เอกสาร

เลือกรายการที่ต้องการ

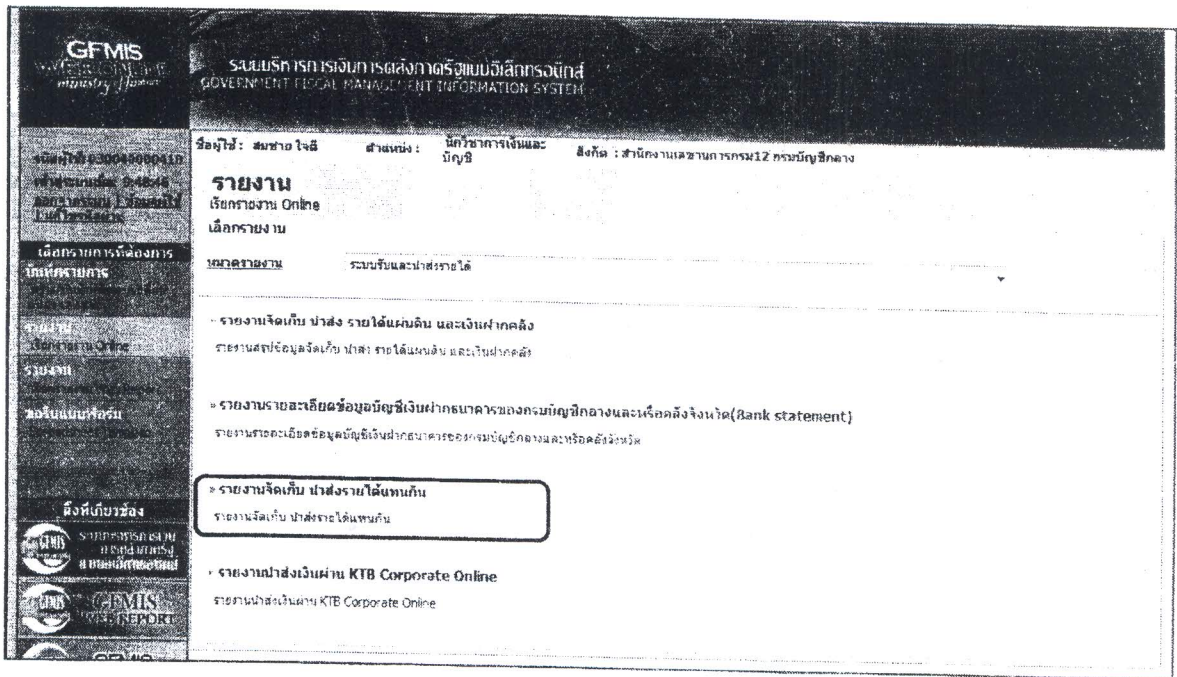
- ระบบการเงินรายประเภท**
สำหรับบันทึก, บันทึกค่าใช้จ่ายงบประมาณรายปี และแผนการใช้จ่ายงบประมาณรายปี
- ระบบจัดซื้อจัดจ้าง**
ข้อมูลหลักผู้ขาย, สัญญาจ้าง/เช่า, ตรวจรับพัสดุ, สัญญา และกระบวนการซื้อขาย รวมถึงการจัดจ่ายและเงินวงเงิน
- ระบบเบิกจ่าย**
อนุมัติเบิกจ่าย, ขอจ่ายโดยส่วนราชการ, ยอดถอนคืนรายได้, บันทึกรายการเงินประกัน, พงศัตถ์รับรองการชี้แจง, ที่จ่าย, ยอดคืนเบิก และเงินที่ค้างจ่าย
- ระบบรับและนำส่งรายได้**
การรับเงินของหน่วยงาน, นำส่งเงินแบบนำรายการ, การรับเงินแทนค่า, และนำส่งเงินแบบนำรายการ

ภาพที่ 22



ภาพที่ 23

- กดเลือกหมวดรายงาน เลือกระบบรับและนำส่งรายได้ เพื่อเข้าสู่หน้าจอการเรียกรายงาน Online ตามภาพที่ 24



ภาพที่ 24

- กดเลือก **รายงานจัดเก็บ นำส่งรายได้แทนกัน** เพื่อเข้าสู่หน้าจอการเรียกรายงาน ตามภาพที่ 25

GFMIS
GOVERNMENT FISCAL MANAGEMENT INFORMATION SYSTEM

ชื่อผู้ใช้ : สมชาย ใจดี ตำแหน่ง : นักวิชาการศึกษาและบัญชี สังกัด : สำนักงานเลขาธิการกรม 12 กรมบัญชีกลาง

รายงาน
รายงานจัดเก็บ นำส่งรายได้แทนเงิน
เงินโอน

รหัสหน่วยงาน 0304 กรมบัญชีกลาง

รหัสหน่วยเบิกจ่าย 0300400009 สำนักงานเลขาธิการกรม 12

รหัสศูนย์ต้นทุน 0300400009 ถึง 0300400009

ประเภทรายได้ เงินฝากคลัง

ปีบัญชี 2560

วันที่ผ่านรายการ 18 มกราคม 2560 ถึง 18 มกราคม 2560

รายงานจัดเก็บ นำส่งรายได้แทนหน่วยงานอื่น
 รายงานจัดเก็บ นำส่งรายได้แทนหน่วยงานอื่นหรือเงินแทน

หมายเหตุ: ท่านสามารถระบบนี้เรียกดูรายงานได้ไม่เกิน 1 เดือน

เรียกดูรายงาน

ภาพที่ 25

การระบุเงื่อนไขการเรียกรายงาน

- รหัสหน่วยงาน

ระบบแสดงรหัสหน่วยงาน จำนวน 4 หลัก ให้อัตโนมัติตามสิทธิที่เข้าบันทึกข้อมูล ตัวอย่างแสดง 0304

- รหัสหน่วยเบิกจ่าย

ระบบแสดงรหัสหน่วยเบิกจ่าย จำนวน 10 หลัก ให้อัตโนมัติตามสิทธิที่เข้าบันทึกข้อมูล ตัวอย่างแสดง 03004000004

- รหัสศูนย์ต้นทุน

ระบุรหัสศูนย์ต้นทุน จำนวน 10 หลัก ตัวอย่างระบุ 0300400009

- ประเภทรายได้

ระบบแสดงรายได้แผ่นดินให้อัตโนมัติ สามารถกดปุ่ม เลือกได้ 2 ประเภท คือรายได้แผ่นดินและเงินฝากคลัง โดยตัวอย่างระบุ เงินฝากคลัง

- ปีบัญชี

ระบุปีบัญชี ระบบแสดงปีปัจจุบันให้อัตโนมัติ สามารถกดปุ่ม เลือกปีบัญชีได้ โดยตัวอย่างระบุปี 2560

- วันที่ผ่านรายการ

กดปุ่ม ระบบแสดง (ปฏิทิน) ระบุวันที่ผ่านรายการ โดยเลือก เดือน ปี และคลิกเลือกวันที่ เพื่อให้ระบบแสดงค่า วัน เดือน ปี ดังกล่าว ตัวอย่างระบุ 18 มกราคม 2560 ถึง 18 มกราคม 2560

- ระบุการเรียกรายงาน

คลิกเลือก รายงานจัดเก็บ นำส่งรายได้แทนหน่วยงานอื่น กรณีต้องการเลือกรายงานจัดเก็บและนำส่งรายได้แทนหน่วยงานอื่น
คลิกเลือก รายงานจัดเก็บ นำส่งรายได้ถึงหน่วยงานอื่นจัดเก็บแทน กรณีต้องการเลือกรายงานที่หน่วยงานอื่นจัดเก็บ นำส่งรายได้แทนหน่วยงานตนเอง
ตัวอย่างระบุ รายงานจัดเก็บ นำส่งรายได้แทนหน่วยงานอื่น

กดปุ่ม **เรียกดูรายงาน** เพื่อแสดงรายงาน ตามภาพที่ 26

ภาพหน้าจอ	ชนิดเอกสาร	เลขที่เอกสาร	เลขสารคดี/เลขกรม	ศูนย์ต้นทุนผู้จัดเก็บ	ศูนย์ต้นทุนเจ้าของรายได้	จำนวนเงิน	ปีงบประมาณ	วงเงินเอกสาร	เลขคีย์รายการ	ศูนย์ต้นทุนผู้โอน	ศูนย์ต้นทุนเจ้าของรายได้	จำนวนเงิน
R.800000001	RD	1100000015		0200400008	1100400010	5,700.00	2564	1100000088		0200400009	1100400010	5,700.00
R.800000002	RD	1100000016		0200400008	1100200014	11,957.82	2564	1100000089		0200400009	1100200014	11,957.82
R.800000003	RD	1100000017		0200400008	1000400001	1,000.00	2564	1100000090		0200400009	1000400002	1,000.00
R.800000004	RD	1100000018		0200400009	1100000002	2,479.00	2564	1100000091		0200400009	1100000002	2,479.00
R.800000005	RD	1100000019		0200400009	1100000009	5,000.00	2564	1100000092		0200400009	1100000009	5,000.00
R.800000006	RD	1100000020		0200400009	1000400004	5,000.00	2564	1100000093		0200400009	1000400004	5,000.00
R.800000007	RD	1100000021		0200400009	0200000007	24,150.00	2564	1100000094		0200400009	0200000007	24,150.00
R.800000008	RD	1100000022		0200400009	1100000002	13,000.00	2564	1100000095		0200400009	1100000002	13,000.00
R.800000009	RD	1100000023		0200400009	0200000007	22,000.00	2564	1100000096		0200400009	0200000007	22,000.00
R.800000010	RD	1100000024		0200400009	1100000009	11,000.00	2564	1100000097		0200400009	1100000009	11,000.00
รวม						115,288.80						115,288.80

ภาพที่ 26

การระบุเงื่อนไขการเรียกดูรายงาน

- การอ้างอิง

รายงานแสดงการอ้างอิงที่ระบุ คือ RYYXXXXXXXXX
R คือ ค่าคงที่

Y คือ 2 หลักท้ายของปีงบประมาณเป็น พ.ศ.

X คือ Running Number 7 หลัก

RD คือ การรับเงินฝากคลังของหน่วยงานอื่น

แสดงเลขที่เอกสารตามประเภทเอกสาร

แสดงเลขที่เอกสารกรณีที่มีการกลับรายการ

แสดงข้อมูลศูนย์ต้นทุนผู้จัดเก็บ จำนวน 10 หลัก

แสดงข้อมูลศูนย์ต้นทุนเจ้าของรายได้ จำนวน 10 หลัก

แสดงจำนวนเงินฝากคลังที่จัดเก็บ

R4 คือ การนำส่งเงินฝากคลังของหน่วยงานอื่น

แสดงเลขที่เอกสารตามประเภทเอกสาร

แสดงเลขที่เอกสารกรณีที่มีการกลับรายการ

แสดงข้อมูลศูนย์ต้นทุนผู้นำส่ง จำนวน 10 หลัก

แสดงข้อมูลศูนย์ต้นทุนเจ้าของรายได้ จำนวน 10 หลัก

แสดงจำนวนเงินฝากคลังที่นำส่ง

แสดงจำนวนเงินรวม ทั้งการจัดเก็บและการนำส่ง

- ประเภทเอกสาร

- เลขที่เอกสาร

- เอกสารกลับรายการ

- ศูนย์ต้นทุนผู้จัดเก็บ

- ศูนย์ต้นทุนเจ้าของรายได้

- จำนวนเงิน

- ประเภทเอกสาร

- เลขที่เอกสาร

- เอกสารกลับรายการ

- ศูนย์ต้นทุนผู้นำส่ง

- ศูนย์ต้นทุนเจ้าของรายได้

- จำนวนเงิน


- ผลรวม

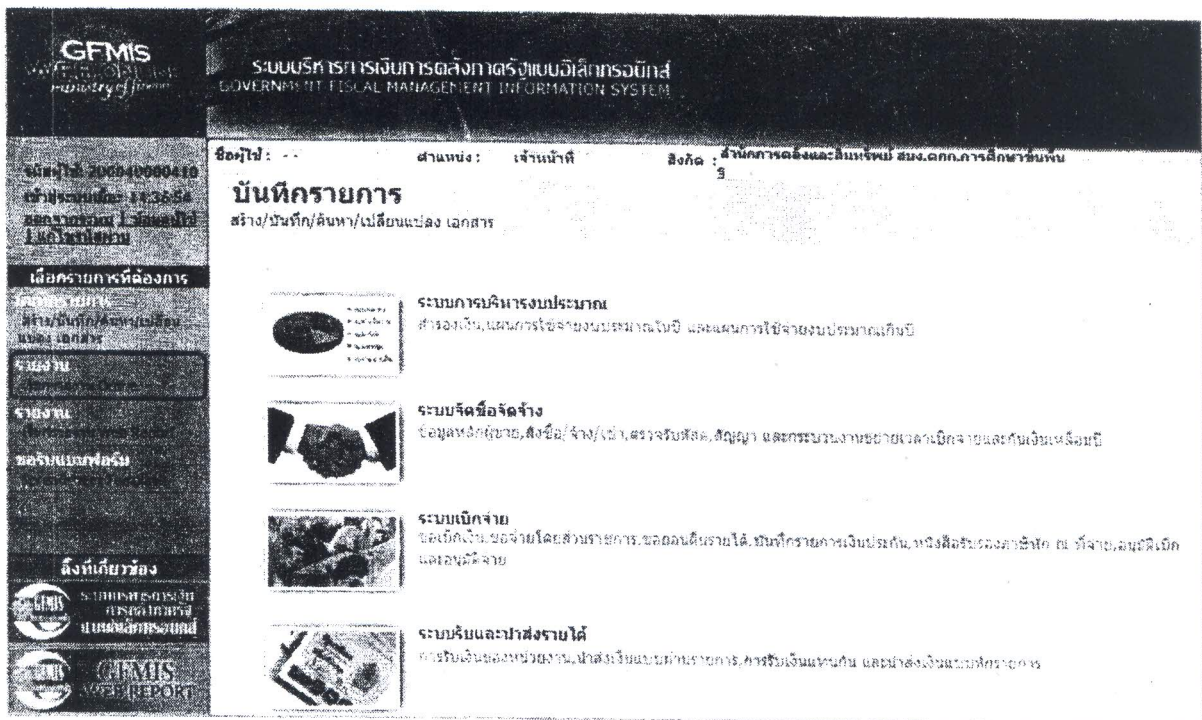
2. รายงานจัดเก็บ นำส่งรายได้ที่หน่วยงานอื่นจัดเก็บแทน

2.1 รายได้แผ่นดิน

การเข้าสู่ระบบ

เมื่อ Log on โดยระบบรหัสผู้ใช้และรหัสผ่านแล้ว ระบบจะแสดงหน้าจอระบบงานต่างๆ ตามภาพที่ 27

- กดปุ่ม  (เรียกรายงาน Online) เพื่อเข้าสู่หน้าจอการเรียกรายงาน Online ตามภาพที่ 28



GFMS
ระบบบริหารการเงินการคลังภาครัฐแบบอิเล็กทรอนิกส์
GOVERNMENT FISCAL MANAGEMENT INFORMATION SYSTEM

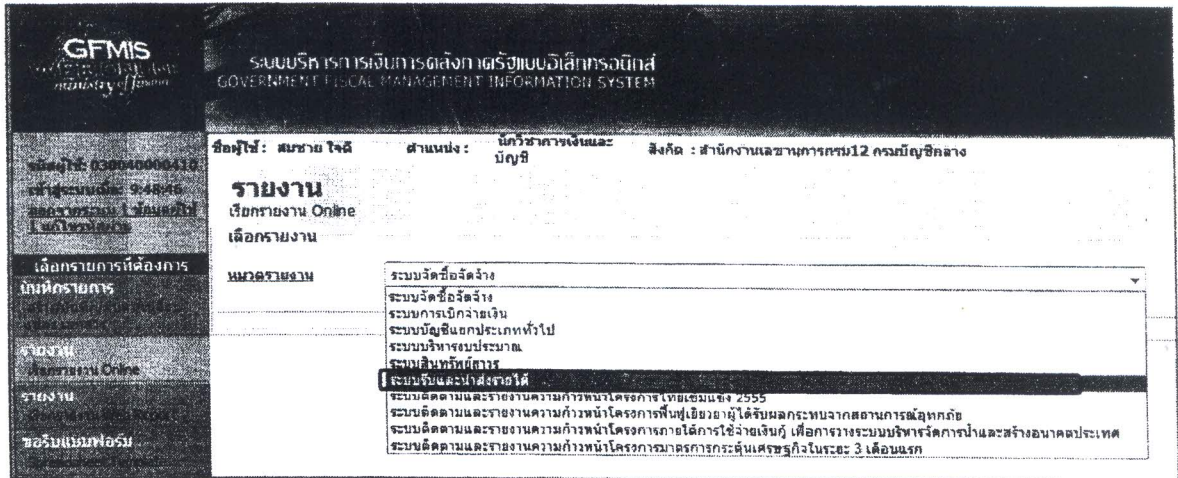
ชื่อผู้ใช้: -- ตำแหน่ง: เจ้าหน้าที่สังกัด: สำนักการคลังและบริหารกรม สม.ดก.การคลังฯ

บันทึกรายการ

สร้าง/บันทึก/ค้นหา/เปลี่ยนแปลง เลิกสาร

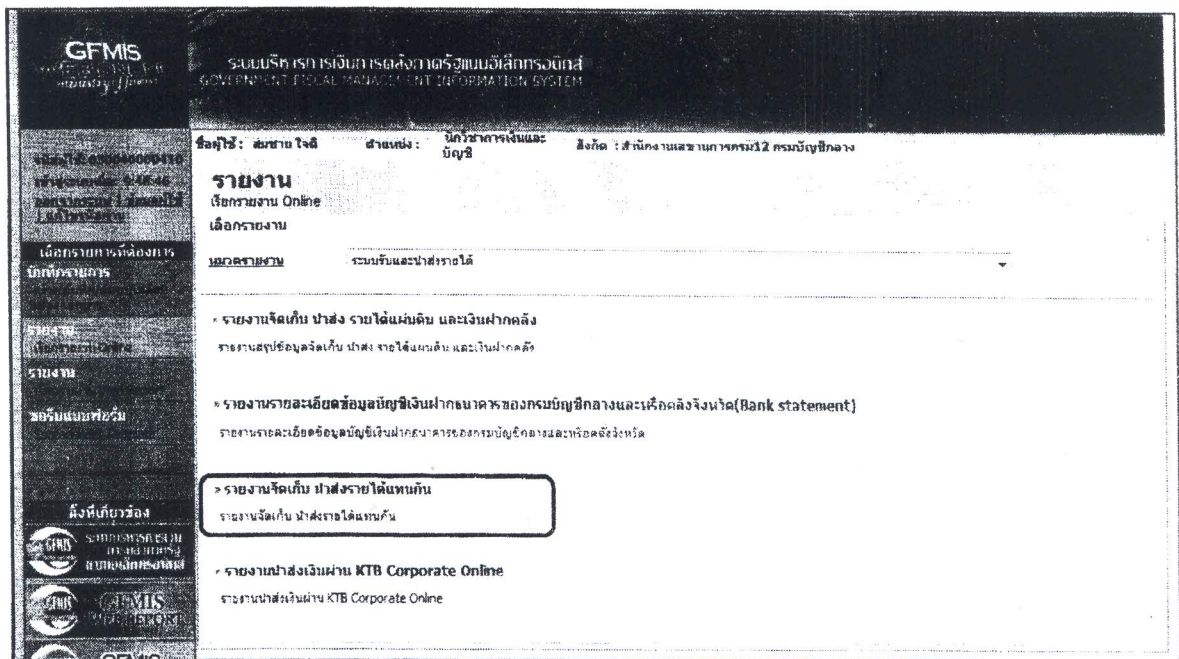
- ระบบการเงินรายประเภท**
สำรองเงิน, แผนการใช้จ่ายงบประมาณรายปี และแผนการใช้จ่ายงบประมาณรายครึ่งปี
- ระบบจัดซื้อจัดจ้าง**
ข้อมูลสัญญาซื้อขาย, สัญญาจ้าง/เช่า, ตรวจสอบพัสดุ, สัญญา และกระบวนการซื้อขายของกลางของรัฐ และกับเงินเฟืองเงิน
- ระบบเบิกจ่าย**
ขอเบิกเงิน, ขอจ่ายโดยส่วนราชการ, ขอถอนคืนรายได้, บันทึกการจ่ายเงินประเภทเงินสิ่งรับรองภาษี, หนี้จ่าย, เลิกเบิก และอนุมัติจ่าย
- ระบบรับและนำส่งรายได้**
การรับเงินของหน่วยงาน, นำส่งเงินแบบผ่านราชการ, การรับเงินแทนกัน และนำส่งเงินแบบหักตรงๆ

ภาพที่ 27



ภาพที่ 28

- กดเลือกหมวดรายงาน เลือกระบบรับและนำส่งรายได้ เพื่อเข้าสู่หน้าจอการเรียกรายงาน Online ตามภาพที่ 29



ภาพที่ 29

- กดเลือก รายงานจัดเก็บ นำส่งรายได้แทนกัน เพื่อเข้าสู่หน้าจอการเรียกรายงาน ตามภาพที่ 30

ภาพที่ 30

การระบุเงื่อนไขการเรียกรายงาน

- รหัสหน่วยงาน

ระบบแสดงรหัสหน่วยงาน จำนวน 4 หลัก ให้อัตโนมัติตามสิทธิที่เข้าบันทึกข้อมูล ตัวอย่างแสดง A004

- รหัสหน่วยเบิกจ่าย

ระบบแสดงรหัสหน่วยเบิกจ่าย จำนวน 10 หลัก ให้อัตโนมัติตามสิทธิที่เข้าบันทึกข้อมูล ตัวอย่างแสดง 2000400004

- รหัสศูนย์ต้นทุน

ระบุรหัสศูนย์ต้นทุน จำนวน 10 หลัก

- ประเภทรายได้

ตัวอย่างระบุ 2000400004 ถึง 2000400010

ระบบแสดงรายได้แผ่นดินให้อัตโนมัติ สามารถกดปุ่ม

เลือกได้ 2 ประเภท คือรายได้แผ่นดินและเงินฝากคลัง

โดยตัวอย่างระบุ รายได้แผ่นดิน

- ปีบัญชี

ระบุปีบัญชี ระบบแสดงปีปัจจุบันให้อัตโนมัติ สามารถกดปุ่ม

เลือกปีบัญชีได้ โดยตัวอย่างระบุปี 2560

- วันที่ผ่านรายการ

กดปุ่ม ระบบแสดง (ปฏิทิน) ระบุวันที่ผ่านรายการ

โดยเลือก เดือน ปี และคลิกเลือกวันที่ เพื่อให้ระบบแสดงค่า

วัน เดือน ปี ดังกล่าว ตัวอย่างระบุ 18 มกราคม 2560 ถึง

18 มกราคม 2560

- ระบุการเรียกรายงาน

คลิกเลือก รายงานจัดเก็บ นำส่งรายได้แทนหน่วยงานอื่น กรณี

ต้องการเลือกรายงานจัดเก็บและนำส่งรายได้แทนหน่วยงานอื่น

คลิกเลือก รายงานจัดเก็บ นำส่งรายได้ที่หน่วยงานอื่นจัดเก็บแทน กรณี

ต้องการเลือกรายงานที่หน่วยงานอื่นจัดเก็บ นำส่งรายได้แทน

หน่วยงานตนเอง

ตัวอย่างระบุ รายงานจัดเก็บ นำส่งรายได้ที่หน่วยงานอื่นจัดเก็บ

แทน

กลุ่ม **เรียกดูรายงาน** เพื่อแสดงรายงาน ตามภาพที่ 31

รายงานยอดเก็บ นำส่งรายได้ที่หน่วยงานอื่นจัดเก็บแทน												
รหัสหน่วยเบิกจ่าย 2000400004 สำนักการคลังและสินทรัพย์												
ณ วันที่ 15 มกราคม 2560 ถึง 18 มกราคม 2560												
การยิงไฟ	ใบเสร็จรับเงิน	เลขที่ใบเสร็จรับเงิน	เลขที่บัญชีรายจ่าย	ศูนย์ต้นทุนโครงการ	ศูนย์ต้นทุนผู้จัดเก็บ	จำนวนเงิน	บัญชีรายจ่าย	เลขที่บัญชีรายจ่าย	เลขที่บัญชีรายจ่าย	ศูนย์ต้นทุนผู้จัดเก็บ	ศูนย์ต้นทุนผู้จัดเก็บ	จำนวนเงิน
R.800000001	R.C	1100000001		2000400001	0100400001	1,200.00	R1	1100000001		2000400001	0100400001	1,200.00
R.800000010	R.C	1100000001		2000400010	0100400001	121,456.00	R1	1100000001		2000400010	0100400001	121,456.00
รวม						122,656.00						122,656.00

ภาพที่ 31

รายละเอียดที่ปรากฏในรายงาน

- การอ้างอิง

รายงานแสดงการอ้างอิงที่ระบุ คือ RYXXXXXXXX

R คือ ค่าคงที่

Y คือ 2 หลักท้ายของปีงบประมาณเป็น พ.ศ.

X คือ Running Number 7 หลัก

RC คือ การรับเงินรายได้แผ่นดินของหน่วยงานอื่น

แสดงเลขที่เอกสารตามประเภทเอกสาร

แสดงเลขที่เอกสารกรณีที่มีการกลับรายการ

แสดงข้อมูลศูนย์ต้นทุนเจ้าของรายได้ จำนวน 10 หลัก

แสดงข้อมูลศูนย์ต้นทุนผู้จัดเก็บ จำนวน 10 หลัก

แสดงจำนวนเงินรายได้แผ่นดินที่จัดเก็บ

R3 คือ การนำส่งเงินรายได้แผ่นดินของหน่วยงานอื่น

แสดงเลขที่เอกสารตามประเภทเอกสาร

แสดงเลขที่เอกสารกรณีที่มีการกลับรายการ

แสดงข้อมูลศูนย์ต้นทุนเจ้าของรายได้ จำนวน 10 หลัก

แสดงข้อมูลศูนย์ต้นทุนผู้นำส่ง จำนวน 10 หลัก

แสดงจำนวนเงินรายได้แผ่นดินที่นำส่ง

แสดงจำนวนเงินรวม ทั้งการจัดเก็บและการนำส่ง

- ประเภทเอกสาร

- เลขที่เอกสาร

- เอกสารกลับรายการ

- ศูนย์ต้นทุนเจ้าของรายได้

- ศูนย์ต้นทุนผู้จัดเก็บ

- จำนวนเงิน

- ประเภทเอกสาร

- เลขที่เอกสาร

- เอกสารกลับรายการ

- ศูนย์ต้นทุนเจ้าของรายได้

- ศูนย์ต้นทุนผู้นำส่ง

- จำนวนเงิน

- ผลรวม

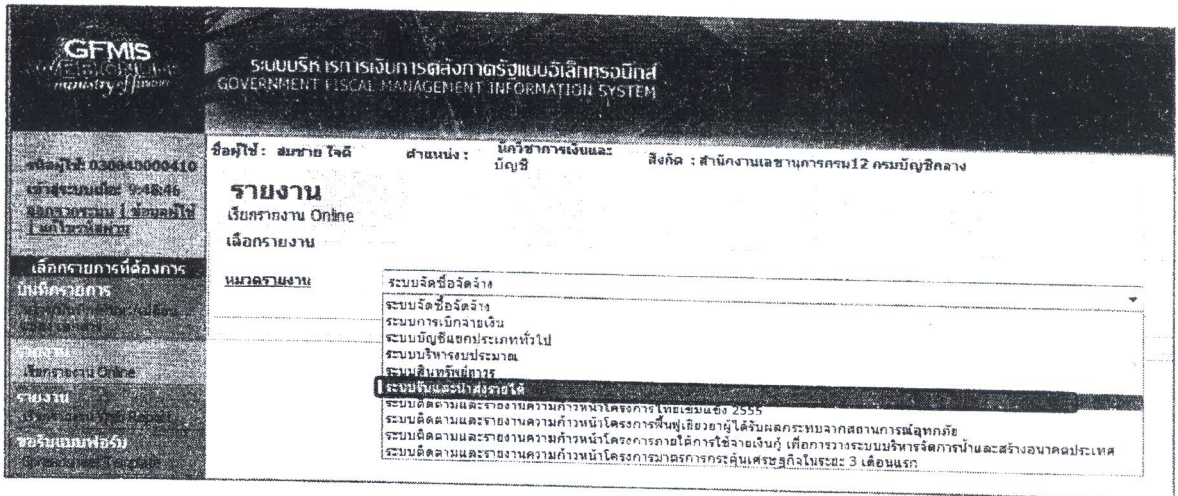
2.2 เงินฝากคลัง

การเข้าสู่ระบบ

เมื่อ Log on โดยระบุรหัสผู้ใช้และรหัสผ่านแล้ว ระบบจะแสดงหน้าจอรอบงานต่างๆ ตามภาพที่ 32

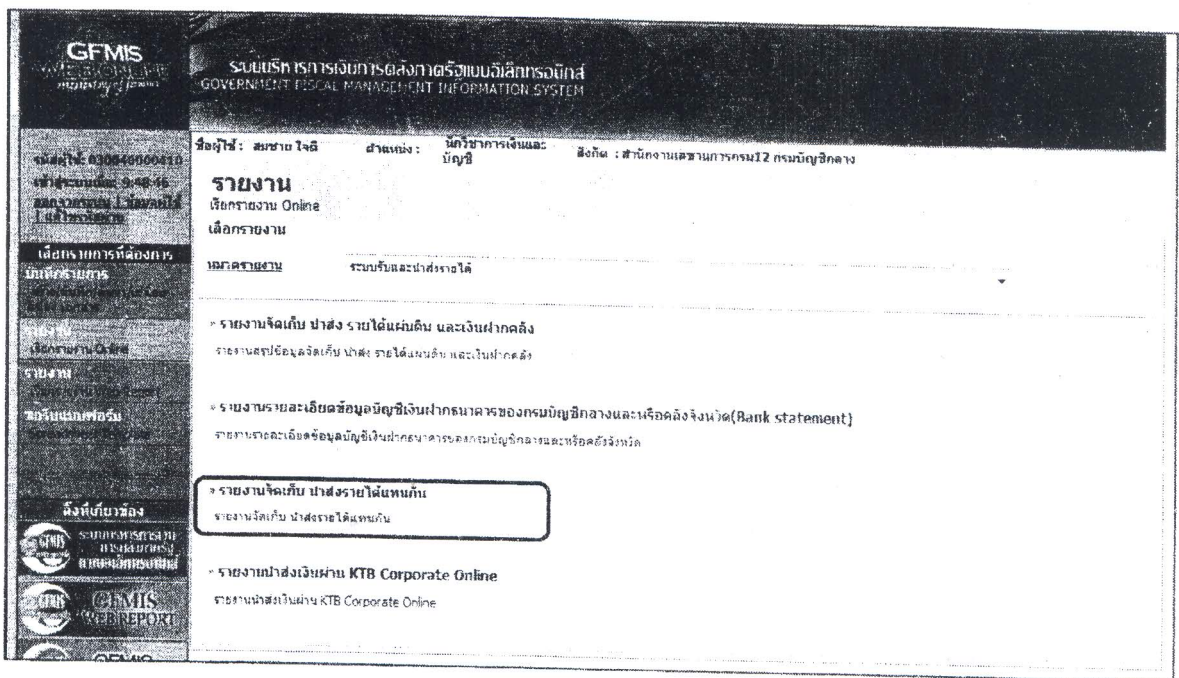
- กดปุ่ม **Transaction Detail** (เรียกรายงาน Online) เพื่อเข้าสู่หน้าจอการเรียกรายงาน Online ตามภาพที่ 33

ภาพที่ 32



ภาพที่ 33

- กดเลือกหมวดรายงาน เลือกระบบรับและนำส่งรายได้ เพื่อเข้าสู่หน้าจอการเรียกรายงาน Online ตามภาพที่ 34



ภาพที่ 34

- กดเลือก **รายงานจัดเก็บ ป่าส่งรายได้แทนกัน** เพื่อเข้าสู่หน้าจอการเรียกรายงาน ตามภาพที่ 35

GFMIS
ministry of finance

ระบบบริหาร ารเงินรายได้สังกัดรัฐแบบอิเล็กทรอนิกส์
GOVERNMENT FISCAL MANAGEMENT INFORMATION SYSTEM

ชื่อผู้ใช้: -- ตำแหน่ง: เจ้าหน้าที่ สิ่งทศ: 5

สำนักงาน: สำนักงานคลังและสินทรัพย์ของส.ค.ก.การศึกษามทบ

รายงาน
รายงานจัดเก็บ นำส่งรายได้แทน
เงินไร

รหัสหน่วยงาน: A004

รหัสหน่วยเบิกจ่าย: 2000400004

รหัสแผนบัญชี: 2000400004

ประเภทรายได้: เงินฝากคลัง

ปีบัญชี: 2560

วันที่ผ่านรายการ: 18 มกราคม 2560

สถานะ: รายงานจัดเก็บ นำส่งรายได้แทนหน่วยงานอื่น

หมายเหตุ: ท่านสามารถระบุวันที่เลือกรายงานได้ในวันที่ 1 เดือน

เลือกดูรายงาน

ภาพที่ 35

การระบุเงื่อนไขการเรียกรายงาน

- รหัสหน่วยงาน
ระบบแสดงรหัสหน่วยงาน จำนวน 4 หลัก ให้อัตโนมัติตามสิทธิที่เข้าบันทึกข้อมูล ตัวอย่างแสดง A004
- รหัสหน่วยเบิกจ่าย
ระบบแสดงรหัสหน่วยเบิกจ่าย จำนวน 10 หลัก ให้อัตโนมัติตามสิทธิที่เข้าบันทึกข้อมูล ตัวอย่างแสดง 2000400004
- รหัสศูนย์ต้นทุน
ระบบรหัสศูนย์ต้นทุน จำนวน 10 หลัก
ตัวอย่างระบุ 2000400004 ถึง 2000400010
- ประเภทรายได้
ระบบแสดงรายได้แผ่นดินให้อัตโนมัติ สามารถกดปุ่ม เลือกได้ 2 ประเภท คือรายได้แผ่นดินและเงินฝากคลัง โดยตัวอย่างระบุ เงินฝากคลัง
- ปีบัญชี
ระบุปีบัญชี ระบบแสดงปีปัจจุบันให้อัตโนมัติ สามารถกดปุ่ม เลือกปีบัญชีได้ โดยตัวอย่างระบุปี 2560
- วันที่ผ่านรายการ
กดปุ่ม ระบบแสดง (ปฏิทิน) ระบุวันที่ผ่านรายการ โดยเลือก เดือน ปี และคลิกเลือกวันที่ เพื่อให้ระบบแสดงค่า วัน เดือน ปี ดังกล่าว ตัวอย่างระบุ 18 มกราคม 2560 ถึง 18 มกราคม 2560
- ระบุการเรียกรายงาน
คลิกเลือก รายงานจัดเก็บ นำส่งรายได้แทนหน่วยงานอื่น กรณีต้องการเลือกรายงานจัดเก็บและนำส่งรายได้แทนหน่วยงานอื่น
คลิกเลือก รายงานจัดเก็บ นำส่งรายได้ที่หน่วยงานอื่นจัดเก็บแทน กรณีต้องการเลือกรายงานที่หน่วยงานอื่นจัดเก็บ นำส่งรายได้แทนหน่วยงานตนเอง

ตัวอย่างระบุ รายงานจัดเก็บ นำส่งรายได้ที่หน่วยงานอื่นจัดเก็บ
แทน

กดปุ่ม **เรียกดูรายงาน** เพื่อแสดงรายงาน ตามภาพที่ 36

รายงานจัดเก็บ นำส่งรายได้ที่หน่วยงานอื่นจัดเก็บแทน												
รหัสหน่วยเบิกจ่าย 2000+00004 สำนักฯ รดลิมและส่วนฯ												
ณ วันที่ 15 มกราคม 2560 ถึง 18 มกราคม 2560												
รหัสเรียง	ปีงบประมาณ	เลขที่เอกสาร	เลขที่เอกสาร	ศูนย์ต้นทุนเจ้าของรายได้	ศูนย์ต้นทุนผู้จัดเก็บ	จำนวนเงิน	ประเภท	เลขที่เอกสาร	เลขที่เอกสาร	ศูนย์ต้นทุนเจ้าของรายได้	ศูนย์ต้นทุนผู้จัดเก็บ	จำนวนเงิน
R400000001	RD	1100000009		2000400001	2000420009	7,000.87	RD	1100000011		2000400001	2000420009	7,000.87
R400000004	RD	1100000100		2000400004	2000420009	5,000.00	RD	1100000025		2000400004	2000420009	5,000.00
รวม						12,000.87						12,000.87

ภาพที่ 36

รายละเอียดที่ปรากฏในรายงาน

- การอ้างอิง

- ประเภทเอกสาร
- เลขที่เอกสาร
- เอกสารกลับรายการ
- ศูนย์ต้นทุนเจ้าของรายได้
- ศูนย์ต้นทุนผู้จัดเก็บ
- จำนวนเงิน
- ประเภทเอกสาร
- เลขที่เอกสาร
- เอกสารกลับรายการ
- ศูนย์ต้นทุนเจ้าของรายได้
- ศูนย์ต้นทุนผู้นำส่ง
- จำนวนเงิน
- ผลรวม

รายงานแสดงการอ้างอิงที่ระบุ คือ RYYXXXXXX

R คือ ค่าคงที่

Y คือ 2 หลักท้ายของปีงบประมาณเป็น พ.ศ.

X คือ Running Number 7 หลัก

RD คือ การรับเงินฝากคลังของหน่วยงานอื่น

แสดงเลขที่เอกสารตามประเภทเอกสาร

แสดงเลขที่เอกสารกรณีที่มีการกลับรายการ

แสดงข้อมูลศูนย์ต้นทุนเจ้าของรายได้ จำนวน 10 หลัก

แสดงข้อมูลศูนย์ต้นทุนผู้จัดเก็บ จำนวน 10 หลัก

แสดงจำนวนเงินฝากคลังที่จัดเก็บ

R4 คือ การนำส่งเงินฝากคลังของหน่วยงานอื่น

แสดงเลขที่เอกสารตามประเภทเอกสาร

แสดงเลขที่เอกสารกรณีที่มีการกลับรายการ

แสดงข้อมูลศูนย์ต้นทุนเจ้าของรายได้ จำนวน 10 หลัก

แสดงข้อมูลศูนย์ต้นทุนผู้นำส่ง จำนวน 10 หลัก

แสดงจำนวนเงินฝากคลังที่นำส่ง

แสดงจำนวนเงินรวม ทั้งการจัดเก็บและการนำส่ง