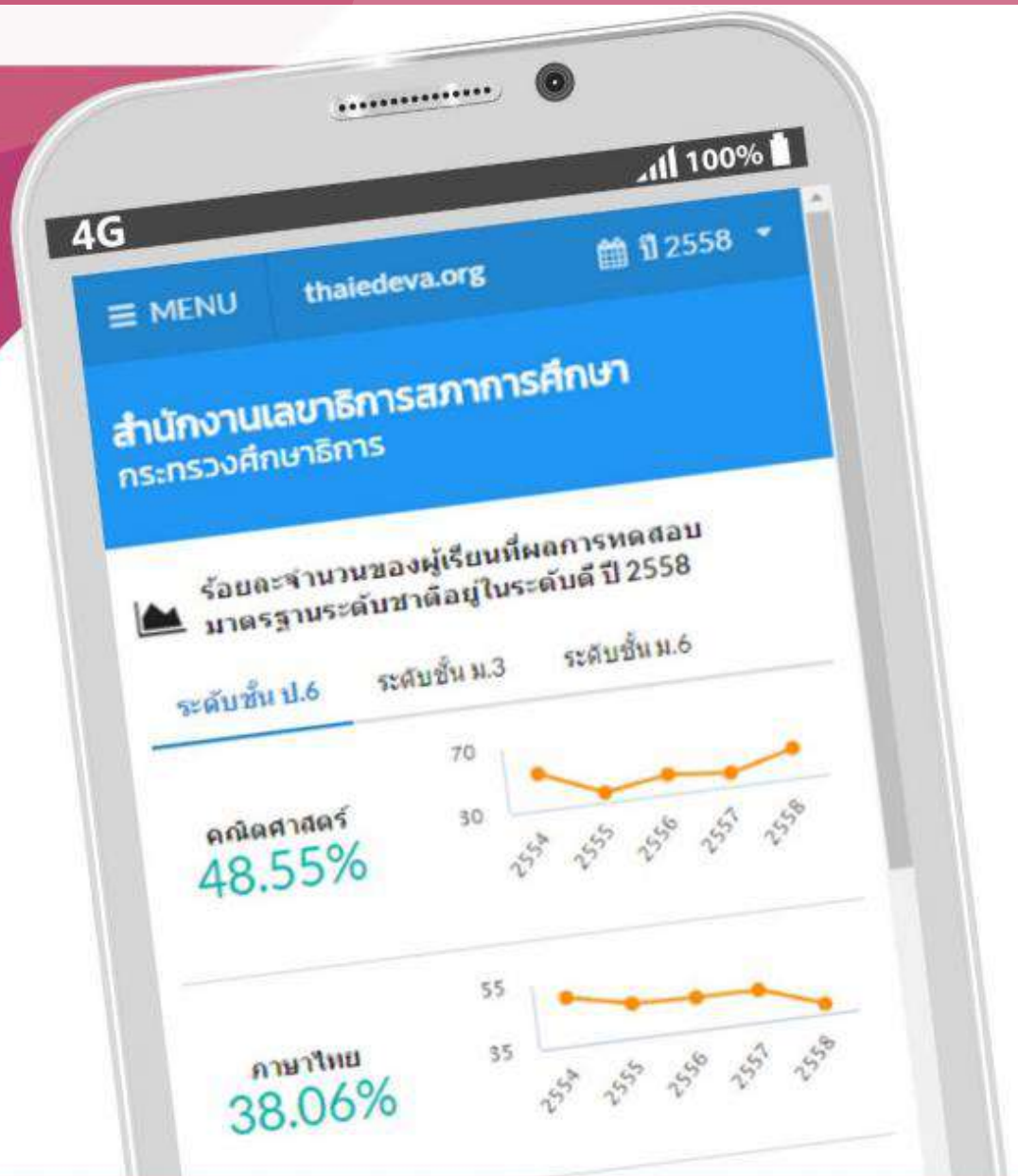


คู่มือการใช้งานเว็บไซต์คลังข้อมูลสารสนเทศ

สำหรับการประเมินผลการจัดการศึกษา

<http://m.thaideva.org>



สำนักคอมพิวเตอร์ มหาวิทยาลัยบูรพา



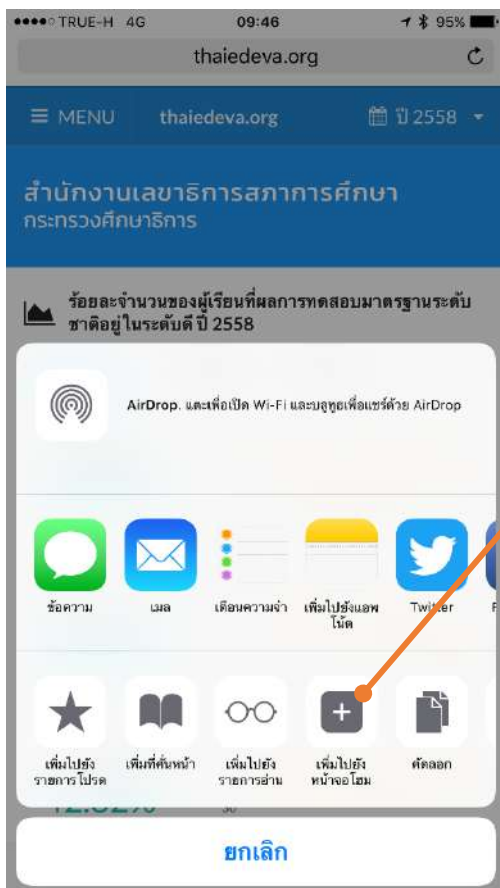
สแกนบาร์โค้ด หรือเข้าสู่เว็บไซต์ที่ <http://m.thaiedeva.org>

# สร้างไอคอนสำหรับเข้าสู่เว็บไซต์โดยอุปกรณ์ iOS ผ่านเบราว์เซอร์ซาฟารี



<http://m.thaideva.org>

เลือกแถบเครื่องมือ



เลือก เพิ่มไปยังหน้าจอโฮม





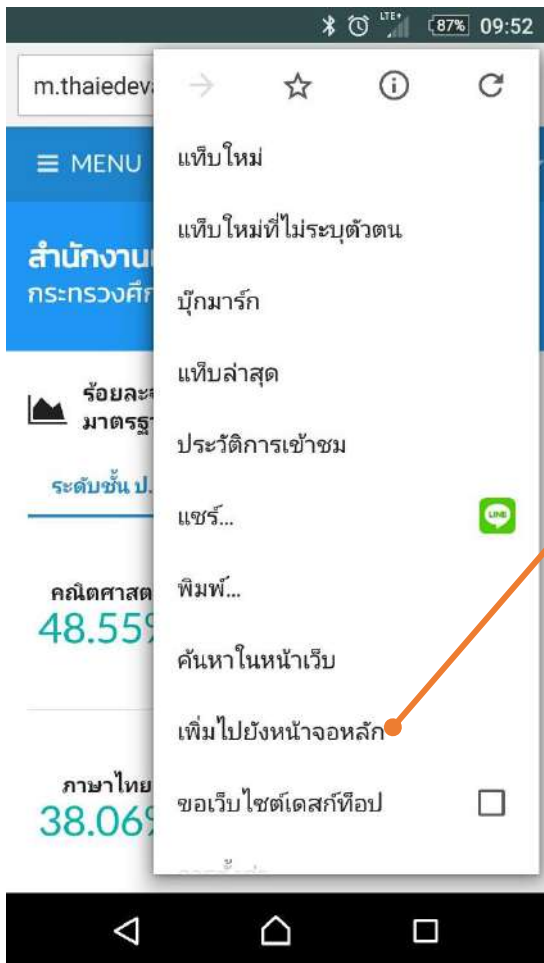
ไอคอน  
สำหรับเข้าเว็บไซต์

สร้างไอคอนสำหรับเข้าสู่เว็บไซต์โดยระบบปฏิบัติการแอนดรอยด์ผ่านเบราว์เซอร์โครม

The screenshot shows a mobile browser interface. The address bar contains the URL `m.thaiedeva.org/index.php?r=site`. The page header includes a menu icon, the text 'thaiedeva.org', and the year 'ปี 2558'. The main content area features a blue header with the text 'สำนักงานเลขาธิการสภาการศึกษา' and 'กระทรวงศึกษาธิการ'. Below this, there is a section titled 'ร้อยละจำนวนของผู้เรียนที่ผลการทดสอบมาตรฐานระดับชาติอยู่ในระดับดี ปี 2558' with three tabs: 'ระดับชั้น ป.6', 'ระดับชั้น ม.3', and 'ระดับชั้น ม.6'. Two line graphs are displayed: one for 'คณิตศาสตร์' (48.55%) and one for 'ภาษาไทย' (38.06%), both showing data for the years 2554, 2555, 2556, 2557, and 2558. Two callout boxes with orange borders point to the address bar and a mobile icon in the browser's top right corner.

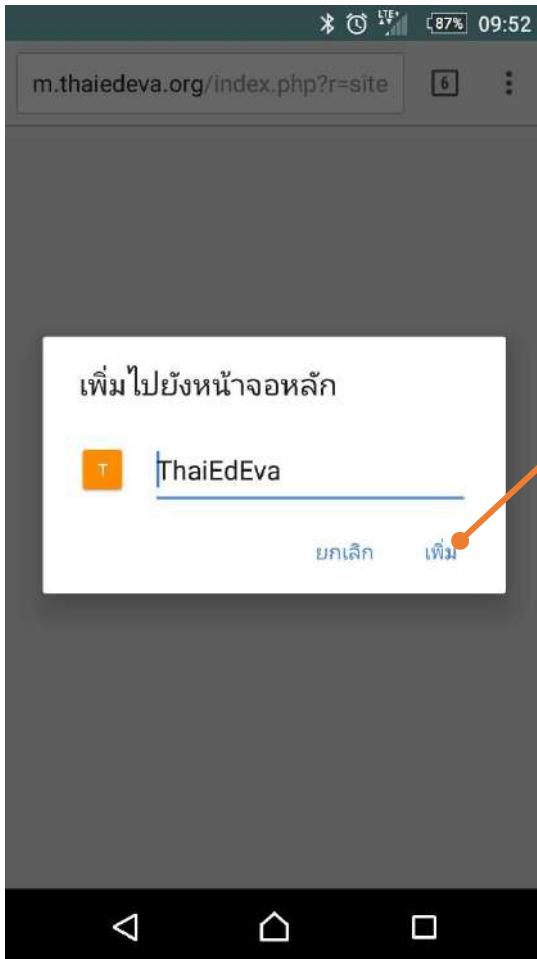
`http://m.thaiedeva.org`

เลือกแถบเครื่องมือ

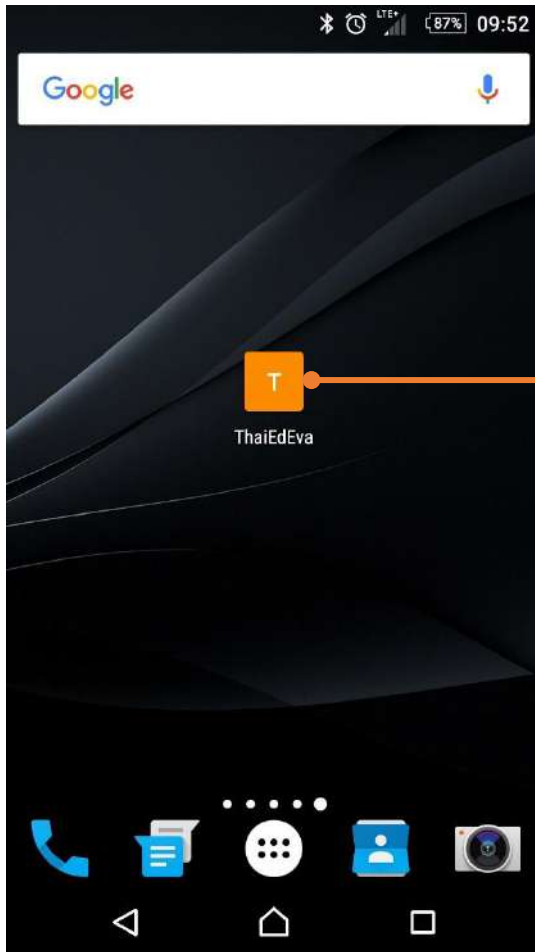


เลือก เพิ่มไปยังหน้าจอหลัก





กด เพิ่ม  
ไอคอนจะอยู่ที่หน้าจอหลัก



ไอคอน  
สำหรับเข้าเว็บไซต์

# คู่มือการใช้งานเว็บไซต์ระบบคลังข้อมูลสารสนเทศสำหรับการประเมินผลการจัดการศึกษา



คลิกชื่อเว็บไซต์เพื่อแสดง  
หน้าจอ Dashboard

เลือกปี  
ที่ต้องการแสดงข้อมูล

ระบบคลังข้อมูลสารสนเทศ

สำหรับประเมินผลการจัดการศึกษา

ผลการประเมินผลการปฏิรูปในทศวรรษที่ถึง

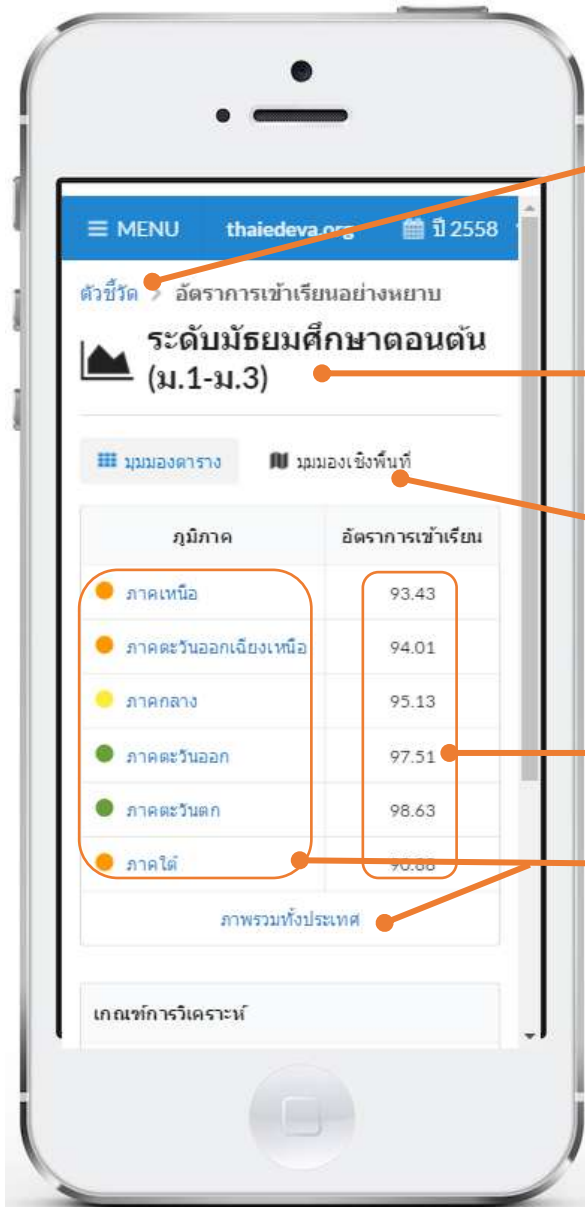
ผลคะแนนความพึงพอใจ

เลือกรายชื่อคลังข้อมูล  
ที่ต้องการดูผลการประเมิน

หน้าจอแสดงข้อมูล



คลิกเพื่อ  
แสดงผลการประเมิน



คลิกเพื่อแสดงรายชื่อตัวชี้วัด

ชื่อตัวชี้วัด

คลิกเพื่อแสดงผลการประเมิน  
มุมมองเชิงพื้นที่

ผลการประเมิน

จุดสีแสดงถึงระดับการประเมิน  
คลิกรายชื่อภูมิภาค  
เพื่อดูข้อมูลระดับจังหวัด



คลิกเพื่อ  
แสดงผลการประเมิน  
มุมมองตาราง

ผลการประเมิน สีหมายถึง  
ระดับการประเมิน



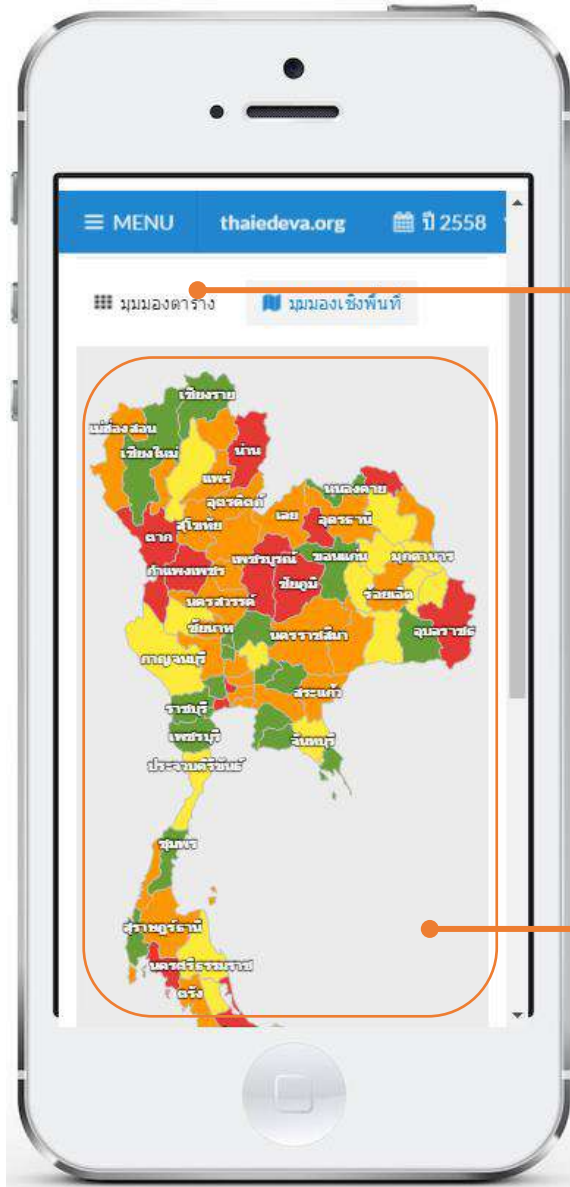
คลิกเพื่อแสดงรายชื่อตัวชี้วัด

ชื่อตัวชี้วัด

คลิกเพื่อแสดงผลการประเมิน  
มุมมองเชิงพื้นที่

ผลการประเมิน

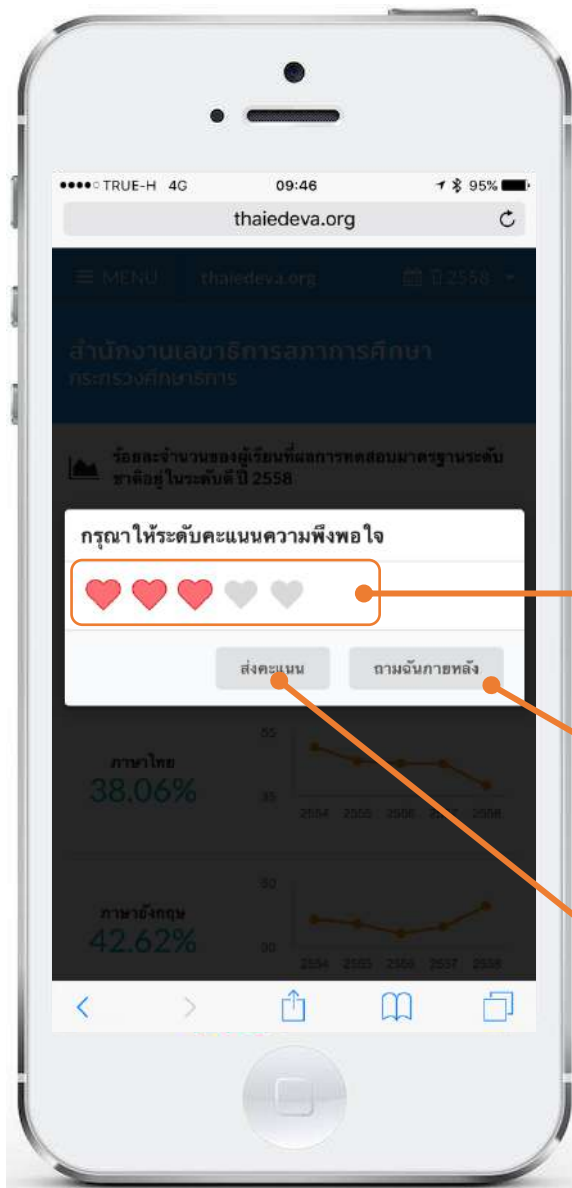
จุดสีแสดงถึงระดับการประเมิน



คลิกเพื่อ  
แสดงผลการประเมิน  
มุมมองตาราง

ผลการประเมิน สีหมายถึง  
ระดับการประเมิน





เลือกระดับความพึงพอใจ

คลิกถามฉันทายหลัง  
เมื่อยังไม่ต้องการประเมิน

เลือกระดับความพึงพอใจ  
และคลิกส่งคะแนน

เว็บไซต์แสดงหน้าจอประเมินความพึงพอใจเมื่อท่านเข้าเว็บไซต์ 5 ครั้งขึ้นไป