

# ฐานข้อมูลงานวิจัยทางการศึกษา (ThaiEdResearch)



**สำนักงานเลขาธิการสภาการศึกษา**  
99/20 ถนนสุโขทัย แขวงดุสิต เขตดุสิต กรุงเทพมหานคร 10300  
โทร. 0 2668 7123 ต่อ 1315, 1330 โทรสาร 0 2243 2770





**ThaiEdResearch** ให้บริการสืบค้นข้อมูลผลงานวิจัยทางการศึกษาที่จำแนกตามหมวดหมู่ต่าง ๆ จำนวน 12 หมวดหมู่ ได้แก่

- |  |                              |
|--|------------------------------|
| 1 กฎหมายการศึกษา                           | 7 การวัดและประเมินผลการศึกษา |
| 2 การศึกษาปฐมวัย                           | 8 ครูและบุคลากรทางการศึกษา   |
| 3 การประถมศึกษาและมัธยมศึกษา               | 9 เทคโนโลยีทางการศึกษา       |
| 4 การอาชีวศึกษา                            | 10 นโยบายการศึกษา            |
| 5 การอุดมศึกษา                             | 11 หลักสูตรและการเรียนรู้    |
| 6 การศึกษาสำหรับบุคคลที่มีความต้องการพิเศษ | 12 อื่นๆ                     |





# ThaiEdResearch ใช้งานอย่างไร



การเข้าใช้งานเว็บไซต์

<http://www.thaiedresearch.org>



ส่วนประกอบของหน้าหลัก

หน้าหลักประกอบด้วย ลงชื่อเข้าใช้, สมัครสมาชิก, ส่งผลงานวิจัย, Dashboard, สถิติผู้เข้าชมเว็บไซต์, การค้นหา, หมวดหมู่งานวิจัย จำนวน 12 หมวดหมู่, งานวิจัยที่ถูกดาวน์โหลดมากที่สุด, งานวิจัยที่มีจำนวนผู้เข้าชมมากที่สุด, นักวิจัยยอดนิยม, งานวิจัยล่าสุด และแบบสอบถามความพึงพอใจเว็บไซต์



การสมัครสมาชิก



คลิกไอคอน

สมัครสมาชิก

ที่หน้าหลักของฐานข้อมูล



กรอกข้อมูลให้ครบถ้วนตามแบบฟอร์ม คลิกไอคอน

สมัครสมาชิก

รับสิทธิ์

- ✔️ คำนวณโหลดงานวิจัยในฐานข้อมูล
- ✔️ ส่งผลงานวิจัยร่วมเผยแพร่บนฐานข้อมูล

ThaiEdResearch

แบบฟอร์มสมัครสมาชิก (สำหรับผู้ลงทะเบียนวิจัย)

สมัครสมาชิกใหม่  
กรุณากรอกข้อมูลให้ครบถ้วนก่อนกดปุ่มสมัครสมาชิกใหม่

ข้อมูลส่วนตัว

ชื่อจริง*	Mr. Nong	ชื่อสกุล/นามสกุล*	Mr. Nong
ชื่อเล่น/นาม*	Mr. Nong	ชื่อภาษาอังกฤษ*	Mr. Nong
นามสกุล*	Mr. Nong	ชื่อภาษาอังกฤษนามสกุล*	Mr. Nong

ข้อมูลอาชีพ

ชื่อหน่วยงาน*	Mr. Nong
ตำแหน่ง*	Mr. Nong
สาขาวิชา*	Mr. Nong

ข้อมูลงานวิจัย

สาขาวิชา*	Mr. Nong
ประเภท*	Mr. Nong
ประเภทงาน*	Mr. Nong

ข้อมูลการติดต่อ

อีเมล*	Mr. Nong
โทรศัพท์*	Mr. Nong
อาชีพ/สาขา*	Mr. Nong

ข้อมูลการลงทะเบียน

กรุณากรอกข้อมูลให้ครบถ้วนก่อนกดปุ่มสมัครสมาชิกใหม่

รหัสผ่าน*	Mr. Nong
ยืนยันรหัสผ่าน*	Mr. Nong
ชื่อจริง*	Mr. Nong
ชื่อเล่น/นาม*	Mr. Nong
นามสกุล*	Mr. Nong
ชื่อภาษาอังกฤษ*	Mr. Nong
ชื่อภาษาอังกฤษนามสกุล*	Mr. Nong
ชื่อภาษาอังกฤษ*	Mr. Nong
ชื่อภาษาอังกฤษนามสกุล*	Mr. Nong
ชื่อจริง*	Mr. Nong
ชื่อเล่น/นาม*	Mr. Nong
นามสกุล*	Mr. Nong
ชื่อภาษาอังกฤษ*	Mr. Nong
ชื่อภาษาอังกฤษนามสกุล*	Mr. Nong
ชื่อภาษาอังกฤษ*	Mr. Nong
ชื่อภาษาอังกฤษนามสกุล*	Mr. Nong

สมัครสมาชิก

เครื่องหมายดอกจันสีแดง (\*) หมายถึง ข้อมูลที่สำคัญไม่สามารถเว้นว่างได้



## การสืบค้นและดาวน์โหลดงานวิจัย

1. สืบค้นผลงานวิจัยผ่านไอคอนหมวดหมู่งานวิจัยหรือเมนูฐานข้อมูลงานวิจัย



ไอคอนหมวดหมู่งานวิจัย  
ที่หน้าหลักของฐานข้อมูล



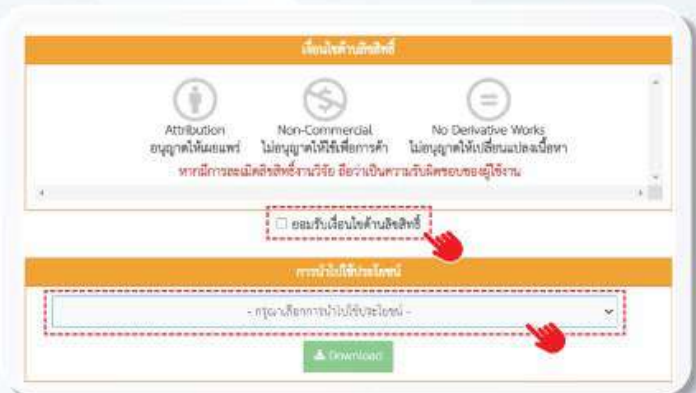
เมนูฐานข้อมูลงานวิจัย

2. คลิกเลือกงานวิจัยที่สนใจ ระบบจะแสดงรายละเอียดของงานวิจัยนั้นๆ

3. คลิกไอคอนสำหรับดาวน์โหลดบทความหรืองานวิจัยฉบับสมบูรณ์

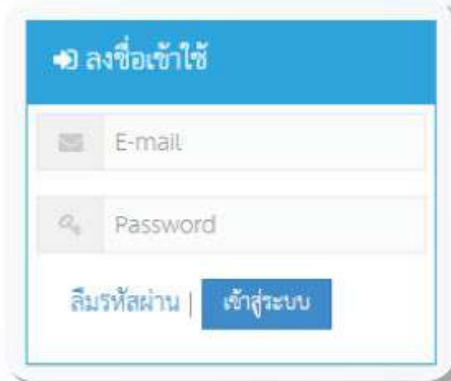



4. คลิกยอมรับเงื่อนไขด้านลิขสิทธิ์ และเลือกประเภทการนำงานวิจัยไปใช้ประโยชน์  
จึงจะสามารถดาวน์โหลดบทความหรืองานวิจัยฉบับสมบูรณ์ได้

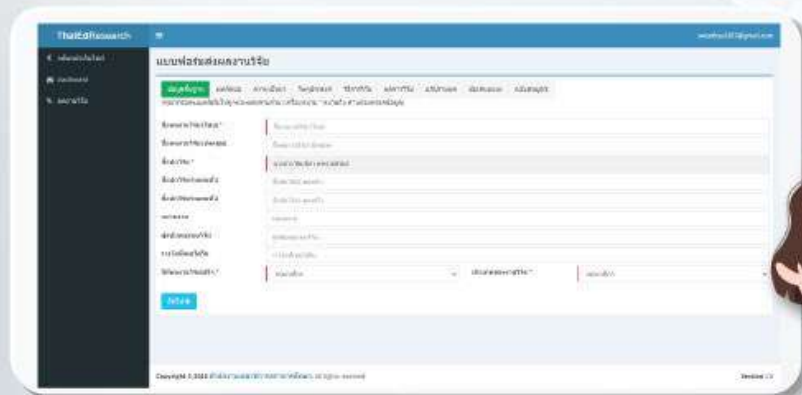


## การส่งผลงานวิจัย

ลงชื่อเข้าใช้ด้วยอีเมลที่ใช้สมัครสมาชิก



คลิกไอคอน  ระบบจะแสดงแบบฟอร์มส่งผลงานวิจัย และ  
แถบเมนูที่เกี่ยวข้องทางด้านซ้ายของเว็บไซต์ ได้แก่ กลับไปหน้าเว็บไซต์,  
Dashboard และผลงานวิจัย



เครื่องหมายดอกจันสีแดง (\*) หมายถึง ข้อมูลที่สำคัญไม่สามารถเว้นว่างได้







ผู้ใช้งานกรอกข้อมูลตามหัวข้อต่างๆ ให้ครบถ้วน ประกอบด้วย

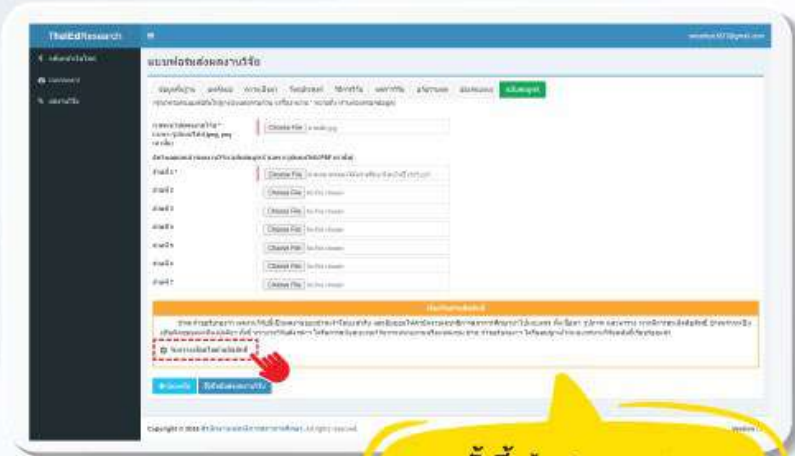
- ✦ ข้อมูลพื้นฐาน
- ✦ บทคัดย่อ
- ✦ ความเป็นมา
- ✦ วัตถุประสงค์
- ✦ วิธีการวิจัย
- ✦ ผลการวิจัย
- ✦ อภิปรายผล
- ✦ ข้อเสนอแนะ
- ✦ ฉบับสมบูรณ์

ไฟล์เอกสารงานวิจัย (ฉบับสมบูรณ์) ผู้ใช้จะต้องเตรียมไฟล์เอกสาร ดังนี้

- ✦ ภาพหน้าปก ในรูปแบบไฟล์ jpeg หรือ png เท่านั้น
- ✦ ไฟล์เอกสารงานวิจัยฉบับสมบูรณ์ เฉพาะรูปแบบไฟล์ PDF เท่านั้น



เมื่อกรอกข้อมูลครบถ้วนแล้ว คลิกข้อความ  รับทราบเงื่อนไขด้านลิขสิทธิ์ เพื่อยืนยัน



ทั้งนี้ เนื้อหาในผลงานวิจัย ที่นำมาเผยแพร่ต้องไม่คัดลอก จากผลงานวิจัยของผู้อื่นและเป็นผลงาน วิจัยของท่านโดยแท้จริง รวมถึงยินยอม ให้สำนักงานเลขาธิการสภาการศึกษา นำผลงานวิจัยของท่านไปเผยแพร่ ทั้งนี้หา รูปภาพ และตาราง



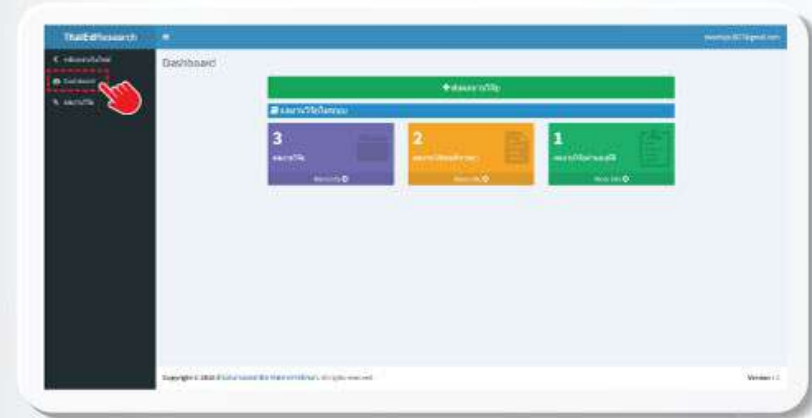
คลิกไอคอน



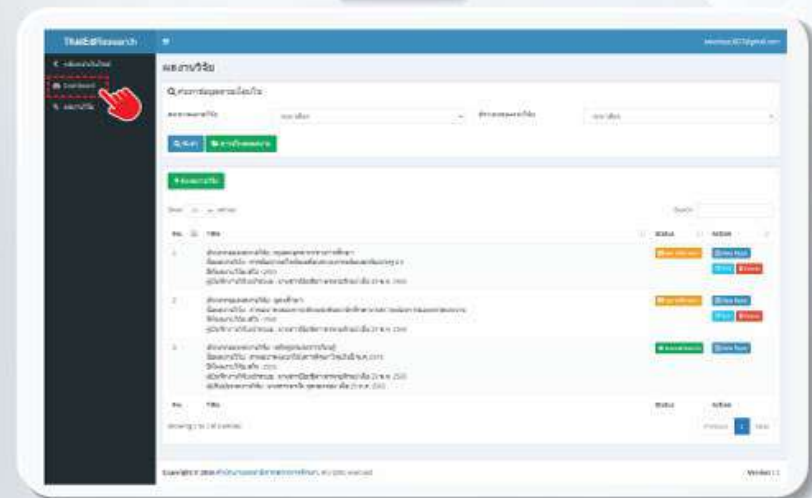
เพื่อยืนยันและส่งผลงานเข้าระบบ



ผู้ใช้งานสามารถตรวจสอบสถานะผลงานวิจัยในระบบ ได้แก่ ผลงานวิจัยทั้งหมด ผลงานวิจัยรอพิจารณา และผลงานวิจัย ผ่านอนุมัติ โดยการคลิกข้อความ Dashboard



ผู้ใช้งานสามารถตรวจสอบรายการ ผลงานวิจัยทั้งหมดของตนเอง และสามารถค้นหา ดาวน์โหลด รวมทั้งส่งผลงานวิจัยเพิ่มได้ โดยการคลิกข้อความ ผลงานวิจัย



คลิกไอคอน

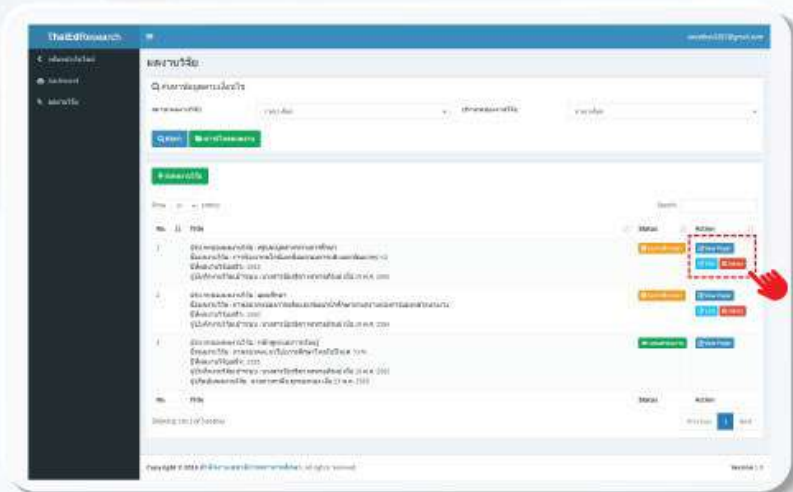


เพื่อยืนยันและส่งผลงานเข้าระบบ



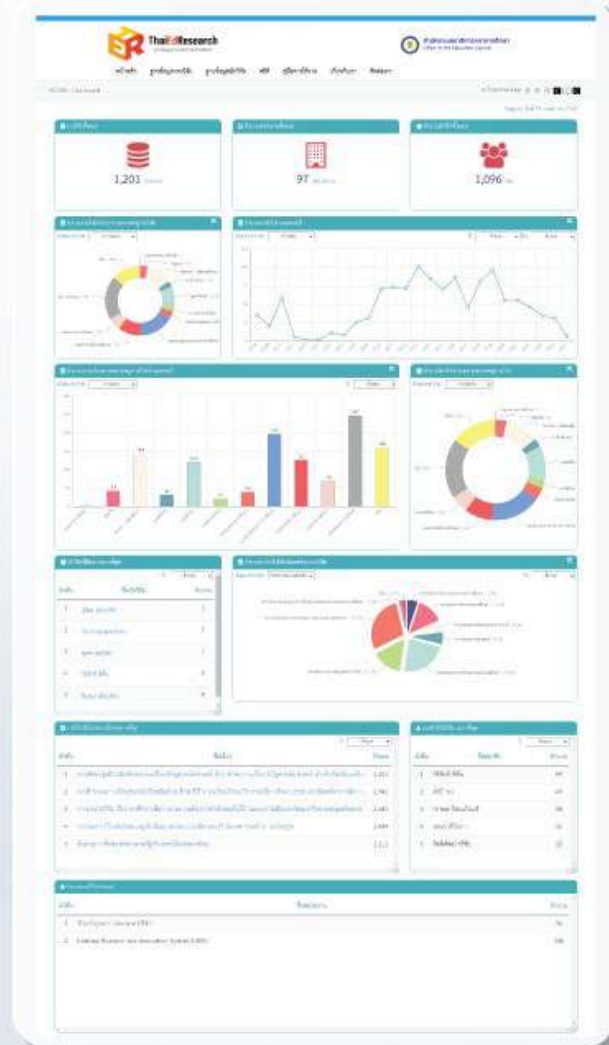
## การแก้ไขผลงานวิจัย

1. เลือกเมนู **“ผลงานวิจัย”** จะแสดงประวัติรายการผลงานวิจัยทั้งหมดในระบบของผู้ใช้
2. ในกรณีที่ผลงานวิจัยยังไม่ถูกเผยแพร่ นักวิจัยสามารถแก้ไขรายละเอียดต่างๆ เพิ่มเติมได้ ดังนี้
  - 2.1 แก้ไขผลงานวิจัยคลิกไอคอน 
  - 2.2 ลบผลงานวิจัยคลิกไอคอน 
3. ในกรณีต้องการดูข้อมูลผลงานวิจัยคลิกไอคอน 



## Dashboard

หน้าสถิติแสดงข้อมูลภาพรวมของฐานข้อมูลแบบ real time





## แบบสอบถามการใช้บริการฐานข้อมูล

ผู้ใช้บริการสามารถให้คะแนนความพึงพอใจในการใช้บริการ  
เพื่อเป็นประโยชน์ในการพัฒนาฐานข้อมูลงานวิจัย  
ทางการศึกษาต่อไป

☰ แบบสอบถามความพึงพอใจเว็บไซต์



กรุณาให้คะแนนความพึงพอใจค่ะ  
Please rate satisfaction



น้อยมาก



น้อย



พอใช้



ดี



ดีมาก

