

สถิติการศึกษาของประเทศไทย  
ปีการศึกษา 2557-2558



สำนักงานเลขาธิการสภาการศึกษา กระทรวงศึกษาธิการ





## คำนำ

การกำหนดนโยบายการศึกษา การวางแผนการศึกษา และการดำเนินงานติดตามประเมินผลการจัดการศึกษาตามแนวของการปฏิรูปการศึกษาของประเทศไทย สารสนเทศข้อมูลตัวเลขนับเป็นปัจจัยสำคัญยิ่ง เพราะจะเป็นข้อมูลประกอบการตัดสินใจในการพัฒนาการศึกษาให้มีคุณภาพและมีประสิทธิภาพ ในการนี้สำนักงานเลขาธิการสภาการศึกษา โดยกลุ่มพัฒนาระบบคลังข้อมูลทางการศึกษาและพัฒนามนุษย์ สำนักวิจัยและพัฒนาการศึกษา ได้ทำการรวบรวมข้อมูลพื้นฐานด้านการศึกษาจากหน่วยงานที่รับผิดชอบในการจัดการศึกษา ซึ่งมีอยู่หลายหน่วยงานและหลายสังกัด และจัดทำเป็นรายงานสถิติการศึกษาของประเทศไทย ปีการศึกษา 2557-2558 ขึ้น โดยมีวัตถุประสงค์เพื่อเป็นข้อมูลสนับสนุนการกำหนดนโยบาย การวางแผนพัฒนาการศึกษา การติดตามประเมินผล และการปฏิรูปการศึกษาของประเทศไทย

ในโอกาสนี้ สำนักงานเลขาธิการสภาการศึกษา ขอขอบคุณหน่วยงานทางการศึกษาและหน่วยงานที่เกี่ยวข้อง ซึ่งได้ให้ความร่วมมือเป็นอย่างดีในการให้ข้อมูล ทำให้สำนักงานฯ สามารถรวบรวมข้อมูลมาจัดทำรายงานจนเสร็จสมบูรณ์ และหวังเป็นอย่างยิ่งว่า รายงานฉบับนี้จะมีส่วนช่วยสนับสนุนการกำหนดนโยบายและการวางแผนพัฒนาการศึกษา รวมทั้งการปฏิรูปการศึกษาของประเทศไทยให้บรรลุตามเป้าหมายของการพัฒนาการศึกษาของประเทศไทยต่อไป



(ดร.กมล รอดคล้าย)

เลขาธิการสภาการศึกษา

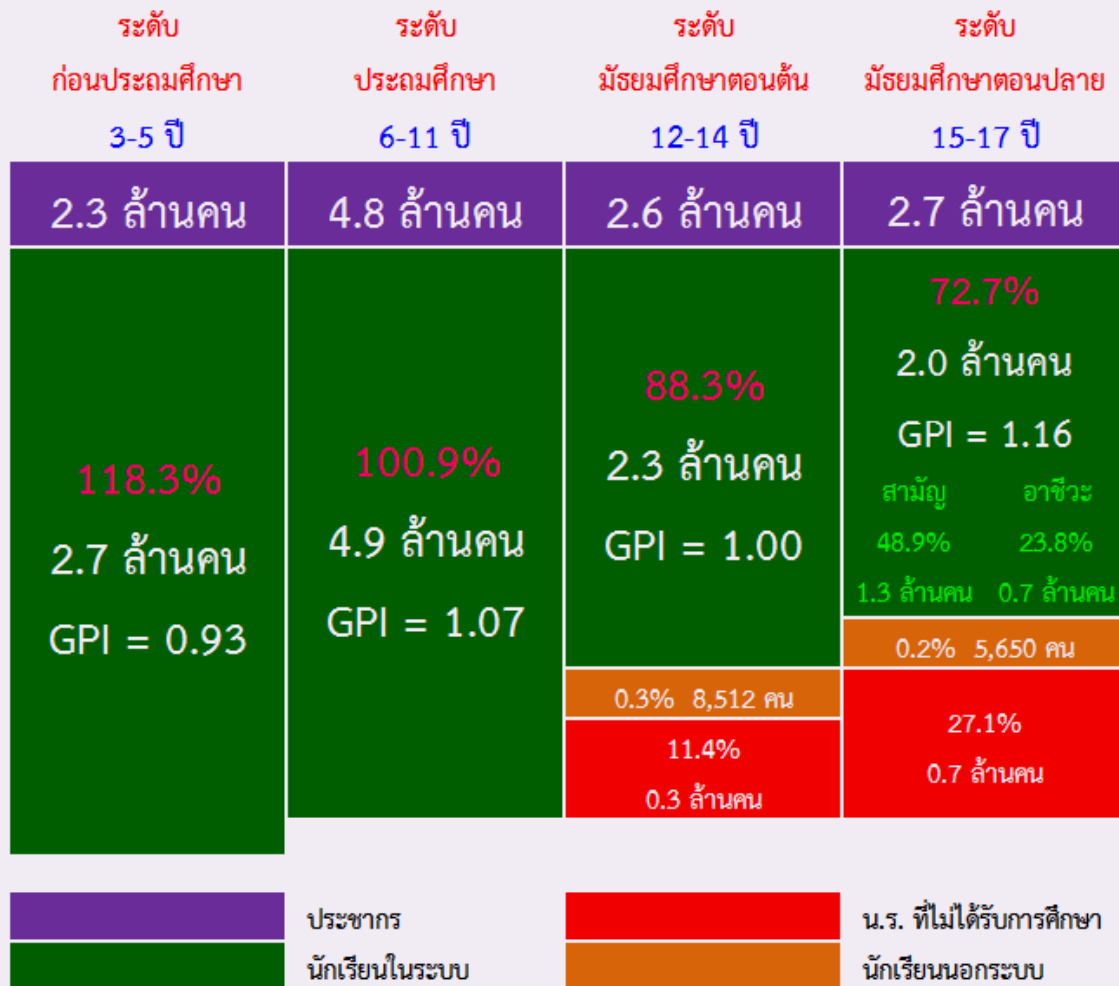
## บทสรุปสำหรับผู้บริหาร

การวางแผนพัฒนาทางการศึกษาเป็นสิ่งที่ต้องคำนึงถึงการเตรียมความพร้อมในด้านต่างๆ ไม่ว่าจะเป็นเรื่อง การจัดการโครงสร้างพื้นฐาน งบประมาณ หรือการบริหารจัดการ สำหรับการผลิตกำลังคนให้สามารถแข่งขัน การพัฒนาประเทศได้อย่างเข้มแข็ง จำเป็นต้องมีข้อมูลที่ครบถ้วน ถูกต้อง และทันสมัย เพื่อการวางแผนและ พัฒนาการศึกษได้อย่างสอดคล้องกับทิศทางการพัฒนาประเทศ สำนักงานเลขาธิการสภาการศึกษา จึงได้จัดทำ สถิติการศึกษาของประเทศไทยปีการศึกษา 2557-2558 ขึ้น ดังนี้

1. จำนวนนักเรียน นักศึกษาในระบบ ปีการศึกษา 2558 อายุ 3-21 ปี มีจำนวน 13.1 ล้านคน (ไม่รวม ศูนย์พัฒนาเด็กเล็ก) เพิ่มขึ้นจากปีการศึกษา 2557 เล็กน้อยประมาณ 2 หมื่นคน โดยทุกระดับการศึกษามีจำนวน นักเรียนลดลงเล็กน้อย ยกเว้นนักเรียนในระดับประถมศึกษาและอุดมศึกษา สำหรับการศึกษาระดับมัธยมศึกษาตอนต้น (อายุ 6-14 ปี) ปีการศึกษา 2558 มีจำนวนนักเรียน 7.2 ล้านคน จากประชากรทั้งหมด 7.4 ล้านคน คิดเป็นร้อยละ 96.5 เพิ่มขึ้นจากปีการศึกษา 2557 ร้อยละ 2 ที่รัฐยังไม่สามารถจัดการศึกษาได้ครบร้อยละ 100 ที่ต้องมีการผลักดัน ทบทวนนโยบายการจัดการศึกษา และจัดหลักสูตรให้เหมาะสมกับนักเรียนกลุ่มนี้ที่ไม่สามารถเข้าสู่ระบบการศึกษา ได้ เพื่อเพิ่มโอกาสทางการศึกษาของเด็กไทยให้มากขึ้น โดยเฉพาะนักเรียนระดับมัธยมศึกษาตอนต้นที่มีนักเรียน ที่ไม่ได้รับการศึกษาถึงร้อยละ 11.4 หรือประมาณ 3 แสนคน การศึกษาระดับมัธยมศึกษาตอนปลายยังมีนักเรียน ที่ไม่ได้รับการศึกษาถึงร้อยละ 27 หรือประมาณ 7 แสนคน ที่ต้องติดตามกลับเข้ามาในระบบการศึกษาหรือส่งเสริม ให้เรียนการศึกษานอกระบบโรงเรียน ที่มีหลักสูตรรองรับต่อความต้องการของผู้เรียนในรูปแบบต่างๆ และดัชนี ความเสมอภาคทางเพศมีค่าเข้าใกล้ค่า 1.0 หรือมีจำนวนนักเรียนหญิงชายไม่แตกต่างกัน ยกเว้นระดับมัธยมศึกษา ตอนปลายที่มีจำนวนผู้หญิงมากกว่าผู้ชาย

การศึกษาภาคบังคับ 9 ปี (อายุ 6-14 ปี) ปีการศึกษา 2558 มีจำนวนนักเรียน 7.2 ล้านคน จากประชากรทั้งหมด 7.4 ล้านคน คิดเป็นร้อยละ 96.5 เพิ่มขึ้นจากปีการศึกษา 2557 ร้อยละ 2.0

แผนภาพที่ 1 จำนวนประชากร จำนวนนักเรียน นักศึกษาในระบบ นอกกระบบ ที่ไม่ได้รับการศึกษา และดัชนีความเสมอภาคทางเพศ (GPI) ปีการศึกษา 2558



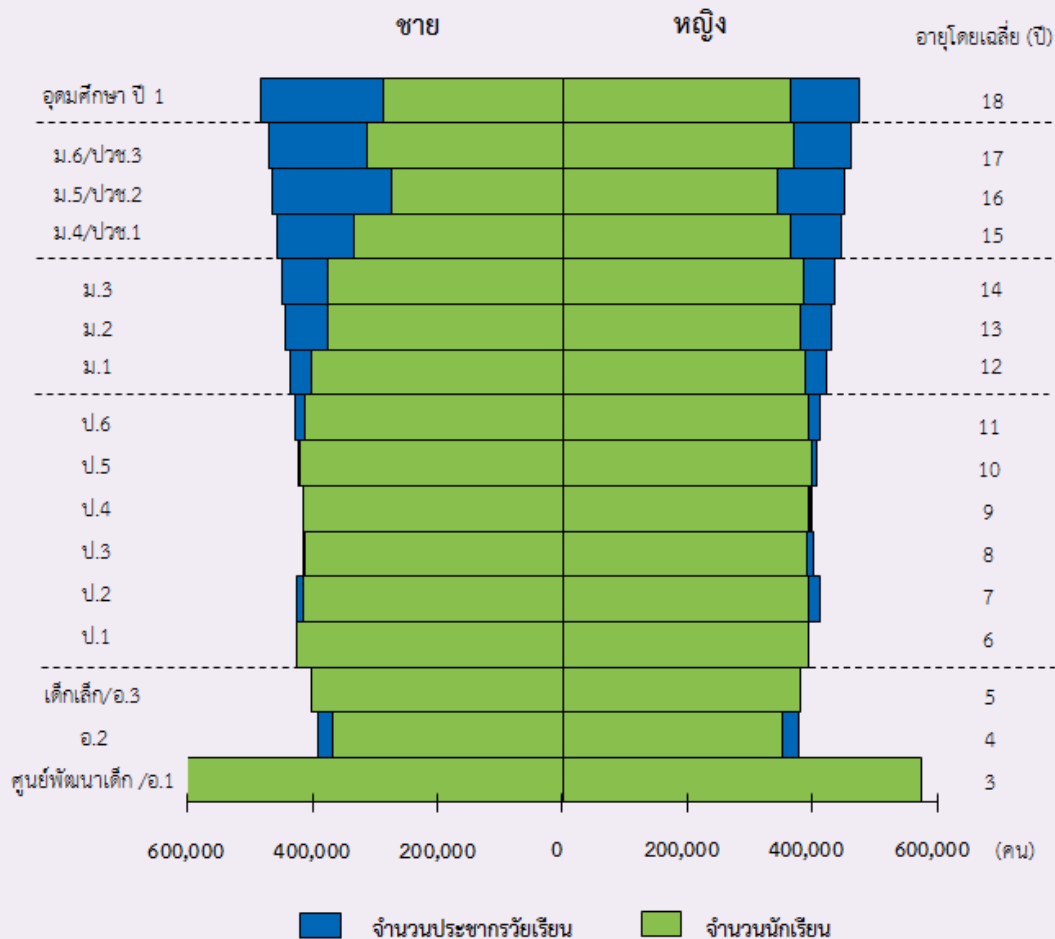
หมายเหตุ อัตราส่วนนักเรียนต่อประชากรที่เกินร้อยละ 100 เนื่องจากมีจำนวนเด็กนอกช่วงอายุ นักเรียนระดับก่อนประถมศึกษา รวมศูนย์พัฒนาเด็กที่มีอายุต่ำกว่า 3 ขวบปนอยู่  
 GPI (Gender Parity Index) คือ อัตราการเสมอภาคทางเพศ ถ้าน้อยกว่า 1 ชายมากกว่าหญิง

2. จำนวนนักเรียน นักศึกษารายชั้นต่อประชากรในระบบโรงเรียน ปีการศึกษา 2558 มีอัตราส่วนที่สูงในระดับประถมศึกษา และน้อยลงในระดับการศึกษาที่สูงขึ้น โดยอัตราส่วนนักเรียนต่อประชากรในระดับประถมศึกษาที่อายุ 6-11 ปี เกินร้อยละ 95 ในระดับมัธยมศึกษาตอนต้นที่อายุ 12-14 ปี เกินร้อยละ 75 ในระดับมัธยมศึกษาตอนปลายที่อายุ 15-17 ปี เกินร้อยละ 70 และอัตราส่วนนักเรียนนักศึกษาต่อประชากรในระดับอุดมศึกษาในชั้นปีที่ 1 มีถึงร้อยละ 68 โดยเพศหญิงมีอัตราส่วนนักเรียนต่อประชากรสูงกว่าเพศชาย

### อัตราส่วนนักเรียนต่อประชากร ปีการศึกษา 2558 สูงในระดับประถมศึกษา และน้อยลงในระดับการศึกษาที่สูงขึ้น

แผนภาพที่ 2 พีระมิดการศึกษา ปีการศึกษา 2558

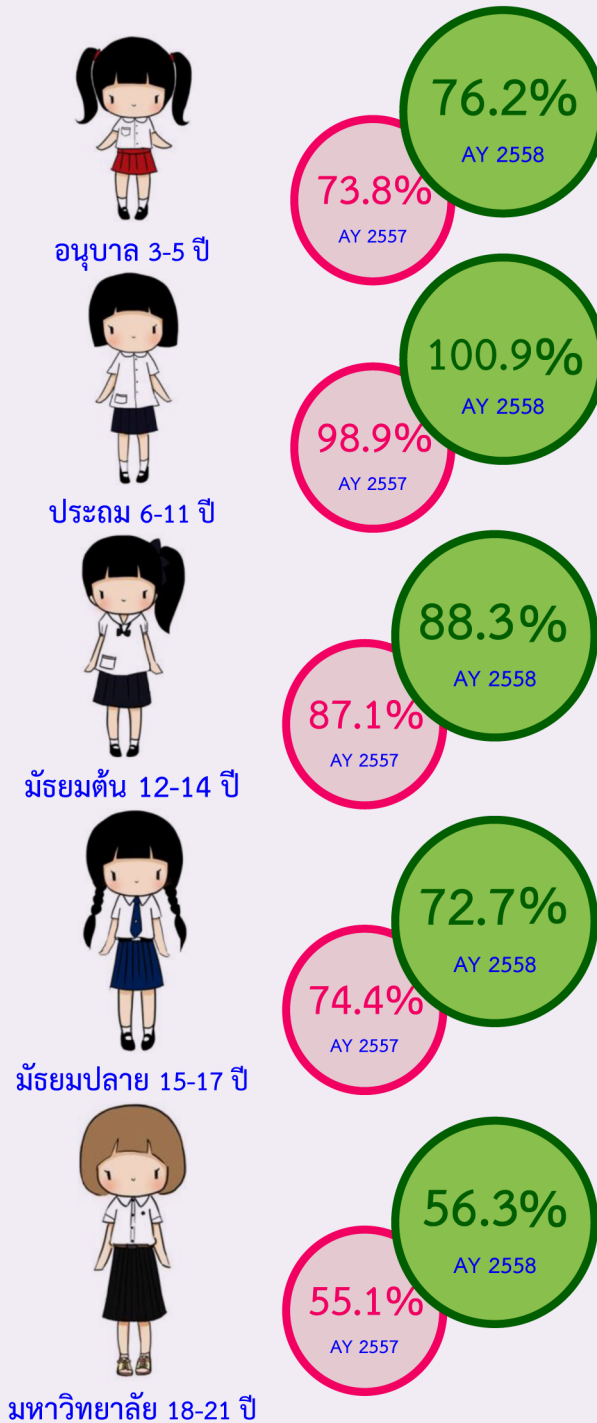
จำนวนนักเรียน นักศึกษารายชั้นต่อประชากรในระบบโรงเรียน ปีการศึกษา 2558



- หมายเหตุ
1. ไม่รวมการศึกษานอกระบบโรงเรียน การศึกษาเฉพาะทางและการศึกษาของสงฆ์และคฤหัสถ์
  2. ข้อมูลประชากรใช้จากรายงานการคาดประมาณประชากรของประเทศไทย พ.ศ. 2555-2583 และรวมประชากรไม่ใช่สัญชาติไทยที่ราชอาณาจักร ที่จัดทำโดยสำนักงานคณะกรรมการพัฒนาการเศรษฐกิจและสังคมแห่งชาติ และจากสำมะโนประชากรและเคหะ พ.ศ. 2553 สำนักงานสถิติแห่งชาติ

## อัตราส่วนนักเรียน นักศึกษาต่อประชากรปีการศึกษา 2558 สูงกว่าปีการศึกษา 2557 ทุกระดับการศึกษา ยกเว้นระดับมัธยมศึกษาตอนปลายที่มีอัตราส่วนลดลง

แผนภาพที่ 3 อัตราส่วนนักเรียน นักศึกษาต่อประชากรในระบบโรงเรียน ปีการศึกษา 2557-2558



3. อัตราส่วนนักเรียน นักศึกษาต่อประชากรปีการศึกษา 2558 สูงกว่าปีการศึกษา 2557 ทุกระดับการศึกษา ยกเว้นระดับมัธยมศึกษาตอนปลายที่มีอัตราส่วนลดลงประมาณร้อยละ 2 และมีเพิ่มมากขึ้นถึงระดับอนุบาลและระดับประถมศึกษาเพิ่มขึ้นประมาณร้อยละ 2 แต่อย่างไรก็ตามอัตราส่วนนักเรียนในระดับอนุบาลไม่ได้รวมนักเรียนที่อยู่ในศูนย์พัฒนาเด็กเล็กที่ยังมีนักเรียน 3 ขวบปนอยู่ที่ทำให้อัตราส่วนยังดูน้อย แต่รัฐบาลได้มีการสนับสนุนการศึกษาระดับอนุบาล เพื่อเป็นการเตรียมความพร้อมของเด็กก่อนเข้าสู่ในระดับประถมศึกษา

หมายเหตุ นักเรียนในระดับอนุบาลไม่รวมศูนย์พัฒนาเด็กเล็ก


รูปภาพจาก <http://namfonmetinee2011.blogspot.com/2014/09/5.html>

AY คือ ปีการศึกษา (Academic Year)

4. อัตราการเรียนต่อของนักเรียนระดับมัธยมศึกษาตอนต้น โดยนักเรียนที่สำเร็จการศึกษาระดับประถมศึกษา ปีการศึกษา 2557 ศึกษาต่อในระดับมัธยมศึกษาตอนต้น ในปีการศึกษา 2558 สูงถึงร้อยละ 101.3 นักเรียนที่สำเร็จการศึกษาระดับมัธยมศึกษาตอนต้นในปีการศึกษา 2557 ศึกษาต่อในระดับมัธยมศึกษาตอนปลาย ปีการศึกษา 2558 สูงถึงร้อยละ 98.7 โดยศึกษาต่อในสายสามัญศึกษามากกว่าสายอาชีวศึกษา และนักเรียนที่สำเร็จการศึกษาระดับมัธยมศึกษาตอนปลาย ปีการศึกษา 2557 ศึกษาต่อในระดับอุดมศึกษา ปีการศึกษา 2558 ร้อยละ 95.0

**อัตราการเรียนต่อของนักเรียนในระดับมัธยมศึกษาตอนต้นสูงถึงร้อยละ 101.3  
และระดับอุดมศึกษามีมากถึงร้อยละ 95.0**

แผนภาพที่ 4 อัตราการเรียนต่อของนักเรียน นักศึกษา จำแนกตามระดับการศึกษา ปีการศึกษา 2558



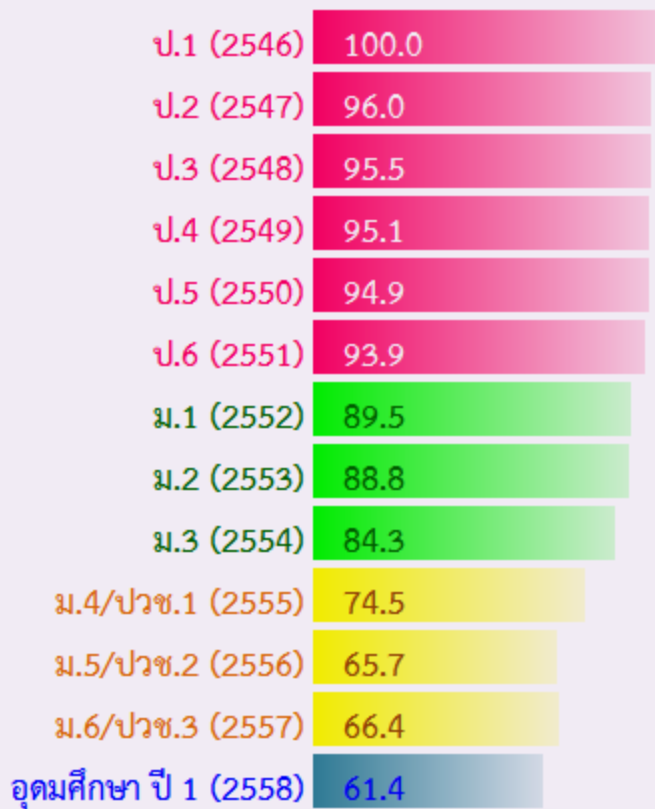
หมายเหตุ รูปภาพจาก <http://namfonmetinee2011.blogspot.com/2014/09/5.html>



5. อัตราการคงอยู่ของนักเรียนในระดับการศึกษาขั้นพื้นฐาน ปีการศึกษา 2557 เริ่มจากการเข้ารับการศึกษาตั้งแต่ ป.1 ปีการศึกษา 2546 ถึงระดับมัธยมศึกษาตอนปลาย (ม.6/ปวช.3) ปีการศึกษา 2557 คงอยู่ร้อยละ 66.4 โดยมีอัตราการคงอยู่ในระดับมัธยมศึกษาตอนต้น (ม.1) ในปีการศึกษา 2552 ร้อยละ 89.5 และมัธยมศึกษาตอนปลาย (ม.4/ปวช.3) ในปีการศึกษา 2555 ร้อยละ 74.5 โดยช่วงที่มีการเลื่อนชั้นจากการศึกษาระดับมัธยมปลายมีการตกหล่นของนักเรียนมากที่สุด และอัตราการคงอยู่ของนักเรียนตั้งแต่เริ่มจาก ป.1 ปีการศึกษา 2546 ถึงระดับอุดมศึกษา ปี 1 ปีการศึกษา 2558 คงเหลือเพียงร้อยละ 61.4

**อัตราการคงอยู่ของนักเรียนตั้งแต่เริ่มจาก ป.1 ปีการศึกษา 2546  
ถึงระดับอุดมศึกษา ปี 1 ปีการศึกษา 2558 คงเหลือร้อยละ 61.4**

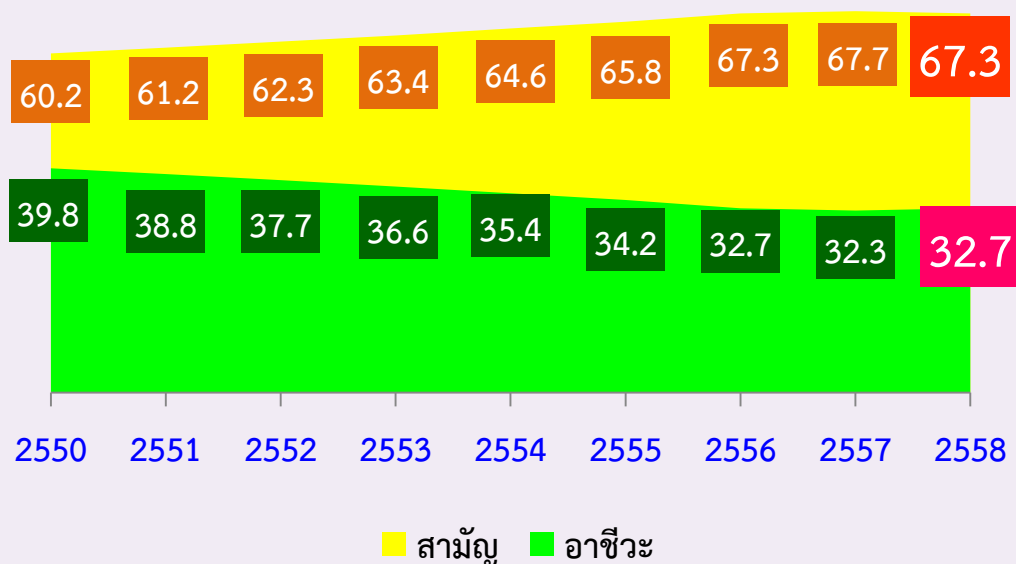
**แผนภาพที่ 5** อัตราการคงอยู่ของนักเรียนในระดับการศึกษาขั้นพื้นฐาน เข้าศึกษาชั้น ป.1 ปีการศึกษา 2546 ถึงระดับมัธยมศึกษาตอนปลาย ม.6/ปวช.3 ปีการศึกษา 2558



6. การพัฒนากำลังคนสายอาชีพให้สอดคล้องกับความต้องการของตลาดแรงงานและทิศทางการพัฒนาประเทศ ที่รัฐบาลได้ตั้งเป้าหมายในการเพิ่มสัดส่วน นักเรียนสายอาชีวะให้สูงขึ้น แต่ในทางกลับกัน สัดส่วนนักเรียนสายอาชีวศึกษามีแนวโน้มลดลงตั้งแต่ปีการศึกษา 2550 ที่อยู่ร้อยละ 39.8 ลดลงอย่างต่อเนื่องและคงที่ในปีการศึกษา 2556-2558 เหลือประมาณร้อยละ 32.0 ทั้งนี้ ปีการศึกษา 2558 สัดส่วนนักเรียนสายสามัญต่ออาชีวะอยู่ที่ร้อยละ 67.3 ต่อ 32.7 แต่อย่างไรก็ตามมีปัจจัยหลายอย่างในการเพิ่มสัดส่วนนักเรียนสายอาชีวะให้สูงขึ้นได้ ไม่ว่าจะเป็นการเพิ่มสถานศึกษาสายอาชีวะให้มากขึ้น (สถานศึกษาอาชีวะมีจำนวน 875 แห่ง ในขณะที่สถานศึกษาสายสามัญมีจำนวน 3,634 แห่ง) การปรับเปลี่ยนค่านิยมของผู้ปกครอง การสร้างภาพลักษณ์ต่อการเป็นนักเรียนสายอาชีวะ และเส้นทางสายอาชีพที่พร้อมรองรับเมื่อสำเร็จการศึกษา เป็นต้น

**สัดส่วนนักเรียนสายสามัญต่ออาชีวะอยู่ที่ร้อยละ 67.3 ต่อ 32.7**  
**สัดส่วนนักเรียนสายอาชีวศึกษามีแนวโน้มลดลงตั้งแต่ปีการศึกษา 2550 ที่อยู่ร้อยละ 39.8**  
**ลดลงอย่างต่อเนื่องเหลือประมาณร้อยละ 32.7**

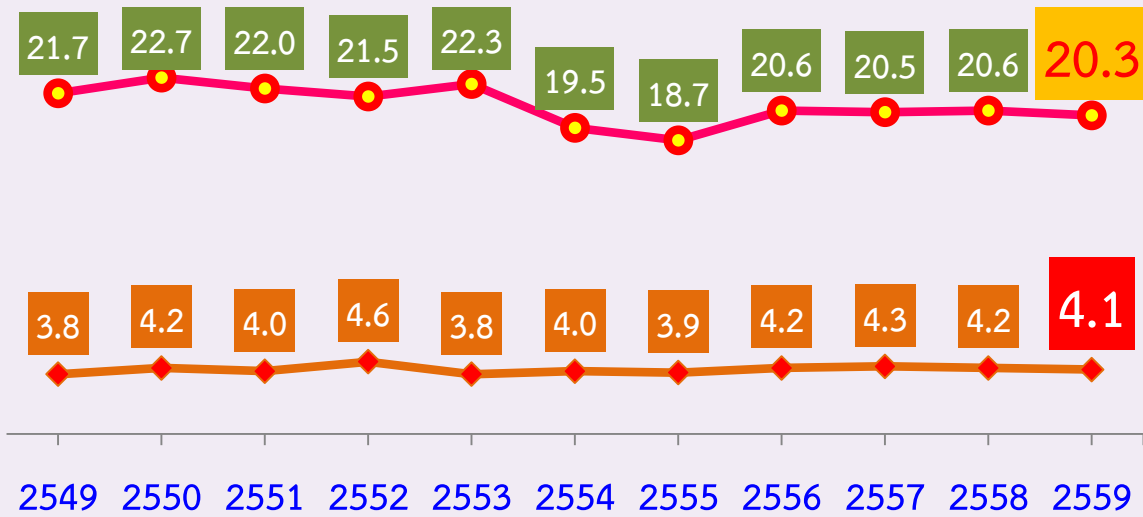
แผนภาพที่ 6 สัดส่วนนักเรียนสายสามัญ : สายอาชีวศึกษา ปีการศึกษา 2550-2558



7. งบประมาณรายจ่ายด้านการศึกษา ตั้งแต่ปีงบประมาณ 2549-2559 มีแนวโน้มสูงขึ้นเช่นเดียวกับจำนวนผลิตภัณฑ์มวลรวมภายในประเทศ (GDP) และงบประมาณรายจ่ายทั้งหมด โดยที่ร้อยละของงบประมาณด้านการศึกษาต่องบประมาณรายจ่ายทั้งหมด มากที่สุดในปี 2552 และในปี 2559 ลดลงเมื่อเทียบกับปี 2556 ในขณะที่ร้อยละของงบประมาณด้านการศึกษาต่อผลิตภัณฑ์มวลรวมภายในประเทศ (GDP) มากที่สุดในปี 2550 และในปี 2559 ลดลงเมื่อเทียบกับปี 2556 เช่นเดียวกัน

**งบประมาณรายจ่ายด้านการศึกษาสูงขึ้นทุกปี  
แต่เมื่อเทียบกับจำนวนผลิตภัณฑ์มวลรวมภายในประเทศ (GDP)  
และงบประมาณรายจ่ายทั้งหมดมีสัดส่วนที่น้อยลง**

แผนภาพที่ 7 ร้อยละของงบประมาณด้านการศึกษา ต่อผลิตภัณฑ์มวลรวมในประเทศ (GDP)  
และต่องบประมาณรายจ่ายทั้งหมด ปีงบประมาณ 2549-2559



- ร้อยละของงบประมาณด้านการศึกษาต่อ GDP
- ร้อยละของงบประมาณด้านการศึกษาต่องบประมาณรายจ่ายทั้งหมด

## สารบัญ

	หน้า
คำนำ	(ก)
บทสรุปผู้บริหาร	(ข)
<b>สกิดการศึกษองประเทศไทย ปีการศึกษ 2557-2558</b>	
วัตถุประสงค์	1
ขอบเขตองข้อมูล	2
ประเภทองข้อมูล	3
ข้อจำกัดองข้อมูล	3
สถิติและดัชนี	4
นียมศัพท์	6
<b>ส่วนที่ 1 : ดชนีทางการศึกษา</b>	
• อัตราส่วนนักเรียน นักศึกษาต่อประชากร ปีการศึกษ 2553-2558	11
• อัตราการเรียนต่อ ปีการศึกษ 2557-2558	13
• อัตราการสำเร็จการศึกษา ปีการศึกษ 2556-2557	14
• อัตราการคงอยู่ ปีการศึกษ 2557-2558	15
• ร้อยละองนักเรียน นักศึกษาองรัฐและเอกชน ปีการศึกษ 2557-2558	17
• ร้อยละองครู-อาจารย์องรัฐและเอกชน ปีการศึกษ 2558	18
• อัตราส่วนนักเรียนต่อครูระดับการศึกษาขั้นพื้นฐาน ปีการศึกษ 2558	19
• ร้อยละองงบประมาณรายจ่ายด้านการศึกษากับงบประมาณทั้งหมด และร้อยละองงบประมาณด้านการศึกษากับผลิตภัณฑ์มวลรวมในประเทศไทย ปีงบประมาณ 2545-2559	21
• ร้อยละองงบประมาณรายจ่ายด้านการศึกษา และร้อยละองอัตราการเพิ่ม/ลด องงบประมาณด้านการศึกษา ปีงบประมาณ 2550-2558	22
• ร้อยละองงบประมาณรายจ่ายทั่วประเทศ ปีงบประมาณ 2550-2559	23
• ร้อยละองงบประมาณด้านการศึกษาตามหมวดเงินเดือนและค่าจ้าง เปรียบเทียบกับ หมวดค่าใช้จ่ายอื่น ๆ ปีงบประมาณ 2557-2558	24
• ร้อยละองงบประมาณรายจ่ายด้านการศึกษา จำแนกตามการศึกษาและหมวดรายจ่าย ปีงบประมาณ 2557-2558	25

## สารบัญ (ต่อ)

	หน้า
<b>ส่วนที่ 2 : ข้อมูลด้านการศึกษา</b>	
• จำนวนนักเรียน นักศึกษา	28
• จำนวนผู้สำเร็จการศึกษา	54
• จำนวนผู้เข้าใหม่	64
• จำนวนผู้เรียนประเภทอาชีวศึกษา	76
• จำนวนนักเรียนด้อยโอกาสและการศึกษาพิเศษ	84
• ข้อมูลการศึกษาของสงฆ์	87
• โรงเรียนเอกชนในระบบประเทหนานาชาติ	89
• ข้อมูลการศึกษานอกระบบโรงเรียน	91
• ข้อมูลโรงเรียน สถานศึกษา	96
• ข้อมูลครู-อาจารย์	99
<b>ส่วนที่ 3 : ข้อมูลงบประมาณด้านการศึกษา</b>	<b>103</b>
<b>ส่วนที่ 4 : ข้อมูลประชากร</b>	<b>108</b>
<b>แหล่งข้อมูล</b>	<b>110</b>
<b>คณะดำเนินงาน</b>	<b>112</b>

## สารบัญตาราง

	หน้า
<b>ส่วนที่ 1 : ดัชนีทางการศึกษา</b>	
ตารางที่ 1 อัตราส่วนนักเรียน นักศึกษาต่อประชากร จำแนกตามระดับการศึกษา ปีการศึกษา 2553-2558	11
ตารางที่ 2 อัตราส่วนนักเรียน นักศึกษาต่อประชากร จำแนกรายชั้นเรียน ปีการศึกษา 2553-2558	12
ตารางที่ 3 อัตราการเรียนต่อของนักเรียน นักศึกษา จำแนกตามระดับการศึกษา ปีการศึกษา 2557-2558	13
ตารางที่ 4 อัตราการสำเร็จของนักเรียนในระดับการศึกษาขั้นพื้นฐาน จำแนกตามระดับการศึกษา รัฐและเอกชน ปีการศึกษา 2556-2557	14
ตารางที่ 5 อัตราการคงอยู่ของนักเรียนในระดับการศึกษาขั้นพื้นฐาน เข้าเรียนชั้น ป.1 ปีการศึกษา 2545 ถึงระดับมัธยมศึกษาตอนปลาย ปีการศึกษา 2558	15
ตารางที่ 6 อัตราการคงอยู่ของนักเรียน จำแนกระดับการศึกษา ปีการศึกษา 2557-2558	16
ตารางที่ 7 จำนวนและร้อยละของนักเรียน นักศึกษา จำแนกตามระดับการศึกษา ประเภทสถานศึกษาของรัฐและเอกชน ปีการศึกษา 2557-2558	17
ตารางที่ 8 ร้อยละของครู-อาจารย์ทั้งหมดที่สอนในสถานศึกษาของรัฐและเอกชน จำแนกตามวุฒิการศึกษา ปีการศึกษา 2558	18
ตารางที่ 9 อัตราส่วนนักเรียนต่อครูระดับการศึกษาขั้นพื้นฐาน จำแนกตามระดับการศึกษา รายสังกัด ปีการศึกษา 2558	19
ตารางที่ 10 ร้อยละของงบประมาณรายจ่ายด้านการศึกษากับงบประมาณทั้งหมด และร้อยละ ของงบประมาณด้านการศึกษากับผลิตภัณฑ์มวลรวมในประเทศ ปีงบประมาณ 2545-2559	21
ตารางที่ 11 ร้อยละของงบประมาณรายจ่ายด้านการศึกษา จำแนกตามการศึกษา ปีงบประมาณ 2550-2558	22
ตารางที่ 12 ร้อยละของอัตราการเพิ่ม/ลดของงบประมาณด้านการศึกษา จำแนกตามการศึกษา ปีงบประมาณ 2550-2558	22
ตารางที่ 13 ร้อยละของงบประมาณรายจ่ายทั้งประเทศ จำแนกตามลักษณะงาน ปีงบประมาณ 2550-2559	23
ตารางที่ 14 ร้อยละของงบประมาณรายจ่ายหมวดเงินเดือนและค่าจ้างกับหมวดค่าใช้จ่ายอื่นๆ จำแนกตามการศึกษา ปีงบประมาณ 2557-2558	24
ตารางที่ 15 ร้อยละของงบประมาณรายจ่ายด้านการศึกษา จำแนกตามการศึกษา และหมวดรายจ่าย ปีงบประมาณ 2557-2558	25

## สารบัญตาราง (ต่อ)

	หน้า
<b>ส่วนที่ 2 : ข้อมูลด้านการศึกษา</b>	
<b>• จำนวนนักเรียน นักศึกษา ปีการศึกษา 2557</b>	
ตารางที่ 16 จำนวนนักเรียน นักศึกษา จำแนกตามระดับการศึกษา ชั้นเรียน และเพศ ปีการศึกษา 2557	29
ตารางที่ 17 จำนวนนักศึกษาระดับอุดมศึกษา จำแนกตามประเภทสถาบัน และเพศ ปีการศึกษา 2557	31
ตารางที่ 18 จำนวนนักเรียนระดับก่อนประถมศึกษา จำแนกตามประเภทการศึกษา และเพศ รายสังกัด ปีการศึกษา 2557	32
ตารางที่ 19 จำนวนนักเรียนระดับประถมศึกษา จำแนกตามชั้นเรียน และเพศ รายสังกัด ปีการศึกษา 2557	34
ตารางที่ 20 จำนวนนักเรียนระดับมัธยมศึกษาตอนต้น จำแนกตามชั้นเรียน และเพศ รายสังกัด ปีการศึกษา 2557	35
ตารางที่ 21 จำนวนนักเรียนระดับมัธยมศึกษาตอนปลาย (ประเภทสามัญศึกษา) จำแนกตามชั้นเรียน และเพศ รายสังกัด ปีการศึกษา 2557	37
ตารางที่ 22 จำนวนนักเรียนระดับมัธยมศึกษาตอนปลาย (ประเภทอาชีพศึกษา) จำแนกตามชั้นเรียน และเพศ รายสังกัด ปีการศึกษา 2557	39
ตารางที่ 23 จำนวนนักศึกษาระดับอุดมศึกษา จำแนกตามระดับการศึกษา และเพศ รายสังกัด ปีการศึกษา 2557	40
<b>• จำนวนนักเรียน นักศึกษา ปีการศึกษา 2558</b>	
ตารางที่ 24 จำนวนนักเรียน นักศึกษา จำแนกตามระดับการศึกษา ชั้นเรียน และเพศ ปีการศึกษา 2558	42
ตารางที่ 25 จำนวนนักศึกษาระดับอุดมศึกษา จำแนกตามประเภทสถาบัน และเพศ ปีการศึกษา 2558	44
ตารางที่ 26 จำนวนนักเรียนระดับก่อนประถมศึกษา จำแนกตามประเภทการศึกษา และเพศ รายสังกัด ปีการศึกษา 2558	45
ตารางที่ 27 จำนวนนักเรียนระดับประถมศึกษา จำแนกตามชั้นเรียน และเพศ รายสังกัด ปีการศึกษา 2558	47
ตารางที่ 28 จำนวนนักเรียนระดับมัธยมศึกษาตอนต้น จำแนกตามชั้นเรียน และเพศ รายสังกัด ปีการศึกษา 2558	48
ตารางที่ 29 จำนวนนักเรียนระดับมัธยมศึกษาตอนปลาย (ประเภทสามัญศึกษา) จำแนกตามชั้นเรียน และเพศ รายสังกัด ปีการศึกษา 2558	50

## สารบัญตาราง (ต่อ)

	หน้า
ตารางที่ 30 จำนวนนักเรียนระดับมัธยมศึกษาตอนปลาย (ประเภทอาชีวศึกษา) จำแนกตามชั้นเรียน และเพศ รายสังกัด ปีการศึกษา 2558	52
ตารางที่ 31 จำนวนนักเรียนระดับอุดมศึกษา จำแนกตามระดับการศึกษา และเพศ รายสังกัด ปีการศึกษา 2558	53
<b>• จำนวนผู้สำเร็จการศึกษา ปีการศึกษา 2556</b>	
ตารางที่ 32 จำนวนผู้สำเร็จการศึกษา จำแนกตามระดับ/ประเภทการศึกษา และเพศ ปีการศึกษา 2556	55
ตารางที่ 33 จำนวนผู้สำเร็จการศึกษาระดับอุดมศึกษา จำแนกตามระดับ/ประเภทสถาบัน และเพศ ปีการศึกษา 2556	56
ตารางที่ 34 จำนวนผู้สำเร็จการศึกษาระดับการศึกษาขั้นพื้นฐาน จำแนกตามระดับการศึกษา และเพศ รายสังกัด ปีการศึกษา 2556	57
ตารางที่ 35 จำนวนผู้สำเร็จการศึกษาระดับอุดมศึกษา จำแนกตามระดับการศึกษา และเพศ รายสังกัด ปีการศึกษา 2556	58
<b>• จำนวนผู้สำเร็จการศึกษา ปีการศึกษา 2557</b>	
ตารางที่ 36 จำนวนผู้สำเร็จการศึกษา จำแนกตามระดับ/ประเภทการศึกษา และเพศ ปีการศึกษา 2557	60
ตารางที่ 37 จำนวนผู้สำเร็จการศึกษาระดับอุดมศึกษา จำแนกตามระดับ/ประเภทสถาบัน และเพศ ปีการศึกษา 2557	61
ตารางที่ 38 จำนวนผู้สำเร็จการศึกษาระดับการศึกษาขั้นพื้นฐาน จำแนกตามระดับการศึกษา และเพศ รายสังกัด ปีการศึกษา 2557	62
ตารางที่ 39 จำนวนผู้สำเร็จการศึกษาระดับอุดมศึกษา จำแนกตามระดับการศึกษา และเพศ รายสังกัด ปีการศึกษา 2557	63
<b>• จำนวนผู้เข้าใหม่ ปีการศึกษา 2557</b>	
ตารางที่ 40 จำนวนผู้เข้าใหม่ จำแนกตามระดับ/ประเภทการศึกษา และเพศ ปีการศึกษา 2557	65
ตารางที่ 41 จำนวนผู้เข้าใหม่ระดับอุดมศึกษา จำแนกตามระดับ/ประเภทสถาบัน และเพศ ปีการศึกษา 2557	66
ตารางที่ 42 จำนวนนักเรียนเข้าใหม่ระดับการศึกษาขั้นพื้นฐาน จำแนกตามระดับการศึกษา และเพศ รายสังกัด ปีการศึกษา 2557	67
ตารางที่ 43 จำนวนผู้เข้าใหม่ระดับอุดมศึกษา จำแนกตามระดับการศึกษา และเพศ รายสังกัด ปีการศึกษา 2557	69



## สารบัญตาราง (ต่อ)

	หน้า
<b>• จำนวนผู้เข้าใหม่ ปีการศึกษา 2558</b>	
ตารางที่ 44 จำนวนผู้เข้าใหม่ จำแนกตามระดับ/ประเภทการศึกษา และเพศ ปีการศึกษา 2558	71
ตารางที่ 45 จำนวนผู้เข้าใหม่ระดับอุดมศึกษา จำแนกตามระดับ/ประเภทสถาบัน และเพศ ปีการศึกษา 2558	72
ตารางที่ 46 จำนวนนักเรียนเข้าใหม่ระดับการศึกษาขั้นพื้นฐาน จำแนกตามระดับการศึกษา และเพศ รายสังกัด ปีการศึกษา 2558	73
ตารางที่ 47 จำนวนผู้เข้าใหม่ระดับอุดมศึกษา จำแนกตามระดับการศึกษา และเพศ รายสังกัด ปีการศึกษา 2558	75
<b>• จำนวนผู้เรียนประเภทอาชีวศึกษา ปีการศึกษา 2557</b>	
ตารางที่ 48 จำนวนนักเรียน นักศึกษาประเภทอาชีวศึกษา จำแนกตามประเภทการศึกษา และเพศ รายสังกัด ปีการศึกษา 2557	77
ตารางที่ 49 จำนวนผู้เข้าใหม่ประเภทอาชีวศึกษา จำแนกตามประเภทการศึกษา และเพศ รายสังกัด ปีการศึกษา 2557	78
ตารางที่ 50 จำนวนผู้สำเร็จการศึกษาประเภทอาชีวศึกษา จำแนกตามประเภทการศึกษา และเพศ รายสังกัด ปีการศึกษา 2556	79
<b>• จำนวนผู้เรียนประเภทอาชีวศึกษา ปีการศึกษา 2558</b>	
ตารางที่ 51 จำนวนนักเรียน นักศึกษาประเภทอาชีวศึกษา จำแนกตามประเภทการศึกษา และเพศ รายสังกัด ปีการศึกษา 2558	81
ตารางที่ 52 จำนวนผู้เข้าใหม่ประเภทอาชีวศึกษา จำแนกตามประเภทการศึกษา และเพศ รายสังกัด ปีการศึกษา 2558	82
ตารางที่ 53 จำนวนผู้สำเร็จการศึกษาประเภทอาชีวศึกษา จำแนกตามประเภทการศึกษา และเพศ รายสังกัด ปีการศึกษา 2557	83
<b>• จำนวนนักเรียนด้อยโอกาสและการศึกษาพิเศษ</b>	
ตารางที่ 54 จำนวนนักเรียนด้อยโอกาสทางการศึกษา จำแนกตามประเภทนักเรียน และระดับการศึกษา ปีการศึกษา 2557-2558	85
ตารางที่ 55 จำนวนนักเรียนพิการเรียนร่วม จำแนกตามประเภทความพิการและระดับการศึกษา ปีการศึกษา 2557-2558	86
<b>• ข้อมูลการศึกษาของสงฆ์</b>	
ตารางที่ 56 จำนวนนักเรียน นักศึกษา การศึกษาของสงฆ์และคฤหัสถ์ จำแนกตามระดับ/ประเภทการศึกษา ปีการศึกษา 2553-2558	88

## สารบัญตาราง (ต่อ)

	หน้า
<b>• โรงเรียนเอกชนในระบบประเภทยานาชาติ</b>	
ตารางที่ 57 จำนวนนักเรียนโรงเรียนเอกชนในระบบ ประเภทนานาชาติ จำแนกตามชั้น/ระดับการศึกษา และเพศ ปีการศึกษา 2557-2558	90
<b>• ข้อมูลการศึกษานอกระบบโรงเรียน</b>	
ตารางที่ 58 จำนวนผู้เรียนการศึกษานอกระบบโรงเรียน จำแนกตามระดับ/ประเภทการศึกษา ปีการศึกษา 2557-2558	92
ตารางที่ 59 จำนวนผู้เรียนและผู้สำเร็จการศึกษานอกระบบโรงเรียน สังกัดสำนักงาน ส่งเสริมการศึกษานอกระบบและการศึกษาตามอัธยาศัย จำแนกตามประเภทการศึกษา และเพศ ปีการศึกษา 2557-2558	93
ตารางที่ 60 จำนวนผู้เรียนการศึกษานอกระบบโรงเรียน สังกัดสำนักงานคณะกรรมการ การอาชีวศึกษา จำแนกตามประเภทหลักสูตร ปีการศึกษา 2557-2558	94
ตารางที่ 61 จำนวนผู้เรียนการศึกษานอกระบบโรงเรียน สังกัดสำนักบริหารงานคณะกรรมการ ส่งเสริมการศึกษาเอกชน จำแนกตามประเภทการศึกษา ปีการศึกษา 2557-2558	94
ตารางที่ 62 จำนวนผู้เข้าอบรมหลักสูตรการศึกษานอกระบบโรงเรียน สังกัดสำนักพัฒนาสังคม กรุงเทพมหานคร จำแนกตามหมวดวิชา ปีการศึกษา 2557-2558	95
<b>• ข้อมูลโรงเรียน สถานศึกษา</b>	
ตารางที่ 63 จำนวนโรงเรียน สถานศึกษาในระบบโรงเรียน จำแนกตามระดับการศึกษา รายสังกัด ปีการศึกษา 2558	97
<b>• ข้อมูลครู-อาจารย์</b>	
ตารางที่ 64 จำนวนครู-อาจารย์ จำแนกตามวุฒิการศึกษา รายสังกัด ปีการศึกษา 2558	100
<b>ส่วนที่ 3 : ข้อมูลงบประมาณด้านการศึกษา</b>	
ตารางที่ 65 จำนวนงบประมาณด้านการศึกษา จำแนกตามการศึกษา ปีงบประมาณ 2550-2558	105
ตารางที่ 66 งบประมาณรายจ่ายด้านการศึกษา จำแนกตามการศึกษา และหมวดรายจ่าย ปีงบประมาณ 2557-2558	106
ตารางที่ 67 จำนวนงบประมาณรายจ่าย จำแนกตามลักษณะงาน ปีงบประมาณ 2550-2559	107
<b>ส่วนที่ 4 : ข้อมูลประชากร</b>	
ตารางที่ 68 จำนวนประชากรของประเทศไทย จำแนกตามรายอายุและเพศ พ.ศ. 2553-2563	109

## สถิติการศึกษาของประเทศไทย ปีการศึกษา 2557-2558

การวางแผนและการกำหนดนโยบายทางการศึกษา จำเป็นต้องมีข้อมูลที่ครบถ้วน ถูกต้อง และทันสมัย ซึ่งนับเป็นปัจจัยสำคัญต่อการวางแผนและการตัดสินใจให้เป็นไปอย่างมีประสิทธิภาพเพื่อส่งผลต่อการพัฒนาประเทศในด้านต่างๆ ระบบสารสนเทศที่มีประสิทธิภาพ จะช่วยให้การวางแผนและการพัฒนาการศึกษาของประเทศสอดคล้องกับเป้าหมายในการพัฒนาประเทศ

สำนักงานเลขาธิการสภาการศึกษา ได้ตระหนักถึงความจำเป็นในการใช้สารสนเทศทางการศึกษา ซึ่งต้องเป็นข้อมูลที่ทันสมัย ทันความต้องการใช้และนำเสนอข้อมูลเกี่ยวกับสภาพการจัดการศึกษาในภาพรวม ทั้งการศึกษาในระบบโรงเรียนทุกระดับและประเภทการศึกษา การศึกษานอกระบบโรงเรียน การศึกษาของสงฆ์ ข้อมูลงบประมาณด้านการศึกษา และข้อมูลประชากร เพื่อให้การใช้ข้อมูลการศึกษามีความต่อเนื่องทุกปี สำนักงานฯ จึงได้จัดทำรายงานสถิติการศึกษาของประเทศไทยปีการศึกษา 2557-2558 ขึ้น

### วัตถุประสงค์

1. เพื่อเป็นข้อมูลกลางของประเทศ สำหรับหน่วยงานทางการศึกษาและหน่วยงานที่เกี่ยวข้องได้นำไปใช้ประโยชน์ร่วมกัน
2. เพื่อรายงานข้อมูลด้านการศึกษาในภาพรวมทั้งประเทศ และจำแนกรายสังกัด ปีการศึกษา 2557-2558
3. เพื่อสนับสนุนการวิจัย การติดตามประเมินผลนโยบาย การกำหนดนโยบาย และการวางแผนพัฒนาการศึกษาของประเทศ

## ขอบเขตของข้อมูล

ข้อมูลที่ใช้ในการจัดทำรายงานสถิติการศึกษาของประเทศไทย ปีการศึกษา 2554 ประกอบด้วยข้อมูล 2 ลักษณะ คือ

1. ข้อมูลการศึกษา ปีการศึกษา 2557-2558 ได้จากหน่วยงานที่จัดการศึกษาทั้งในระบบโรงเรียน และนอกระบบโรงเรียน และการศึกษาของสงฆ์ ในทุกระดับและประเภทการศึกษาของหน่วยงานในสังกัดต่างๆ ดังต่อไปนี้

กระทรวงศึกษาธิการ ได้แก่ สำนักงานคณะกรรมการการศึกษาขั้นพื้นฐาน (สพฐ.) สำนักงานคณะกรรมการการอุดมศึกษา (สกอ.) สำนักงานคณะกรรมการการอาชีวศึกษา (สอศ.) และหน่วยงานในกำกับของสำนักงานปลัดกระทรวงศึกษาธิการ ได้แก่ สำนักงานคณะกรรมการส่งเสริมการศึกษาเอกชน (สช.) สำนักงานส่งเสริมการศึกษานอกระบบและการศึกษาตามอัธยาศัย (กศน.) และองค์กรในกำกับ คือ โรงเรียนมหิดลวิทยานุสรณ์ (มวส.)

กระทรวงวัฒนธรรม ได้แก่ กรมศิลปากร คือ สถาบันบัณฑิตพัฒนศิลป์ และสถาบันในกำกับของสถาบันบัณฑิตพัฒนศิลป์ คือ วิทยาลัยช่างศิลป์ และวิทยาลัยนาฏศิลป์

กระทรวงการท่องเที่ยวและกีฬา ได้แก่ สถาบันการพลศึกษา คือ วิทยาลัยพลศึกษา และโรงเรียนกีฬา

กระทรวงมหาดไทย ได้แก่ กรมส่งเสริมการปกครองท้องถิ่น คือ สำนักประสานและพัฒนาการจัดการศึกษาท้องถิ่น และกรุงเทพมหานคร ได้แก่ สำนักยุทธศาสตร์การศึกษา สำนักอนามัย สำนักพัฒนาสังคม

สำนักนายกรัฐมนตรี ได้แก่ สำนักงานตำรวจแห่งชาติ คือ กองบัญชาการตำรวจตระเวนชายแดน และสำนักพระพุทธศาสนาแห่งชาติ

กระทรวงการพัฒนาสังคมและความมั่นคงของมนุษย์ ได้แก่ กรมพัฒนาสังคมและสวัสดิการ

## 2. ข้อมูลที่เกี่ยวข้องกับการศึกษา ได้แก่

2.1 ข้อมูลจำนวนประชากรใช้ข้อมูลที่ได้จากรายงาน เรื่อง การคาดประมาณประชากรของประเทศไทย พ.ศ. 2553-2583 (ตามข้อมูลสมมุติ : ชุดที่คาดว่าจะเป็นไปได้มากที่สุด) ที่เป็นภาพรวมระดับประเทศซึ่งจัดทำโดยสำนักงานคณะกรรมการพัฒนาการเศรษฐกิจและสังคมแห่งชาติ สำนักนายกรัฐมนตรี โดยรวมประชากรไม่ใช่สัญชาติไทยที่ราชอาณาจักร จากสำมะโนประชากรและเคหะ พ.ศ. 2553 สำนักงานสถิติแห่งชาติ

2.2 ข้อมูลงบประมาณด้านการศึกษาใช้ข้อมูลจากรายงานงบประมาณโดยสังเขปประจำปีงบประมาณ 2548-2560 จัดทำโดยสำนักงบประมาณ สำนักนายกรัฐมนตรี

## ประเภทของข้อมูล

ประกอบด้วยข้อมูลด้านการศึกษาของหน่วยงานต่างๆ ที่นำเสนอข้อมูลตัวเลขที่เกี่ยวกับจำนวนนักเรียน นักศึกษา ผู้เข้าใหม่ ผู้สำเร็จการศึกษา ทั้งในระบบโรงเรียนและนอกระบบโรงเรียน รวมทั้งการศึกษาของสงฆ์ จำแนกเป็นรายชั้นตั้งแต่ระดับก่อนประถมศึกษา ประถมศึกษา มัธยมศึกษาตอนต้น มัธยมศึกษาตอนปลาย (ประเภทสามัญศึกษาและประเภทอาชีวศึกษา) และระดับอุดมศึกษา ซึ่งเป็นการจัดเก็บข้อมูลในปีการศึกษา 2557-2558 โดยมีเนื้อหาของข้อมูลที่นำเสนอในรายงานดังนี้

- 1) อัตราส่วนนักเรียนต่อประชากร จำแนกตามระดับการศึกษา
- 2) อัตราส่วนนักเรียนต่อประชากร จำแนกตามชั้นเรียน
- 3) อัตราการเรียนต่อของนักเรียน จำแนกตามระดับการศึกษา
- 4) อัตราการคงอยู่ของนักเรียน จำแนกตามระดับการศึกษา
- 5) จำนวนนักเรียน นักศึกษาทั้งหมด จำแนกตามอายุ ระดับและประเภทการศึกษา
- 6) จำนวนผู้เข้าใหม่ จำแนกตามระดับและประเภทการศึกษา
- 7) จำนวนผู้สำเร็จการศึกษา จำแนกตามระดับและประเภทการศึกษา
- 8) จำนวนนักเรียน นักศึกษาของสงฆ์ จำแนกตามระดับและประเภทการศึกษา
- 9) จำนวนผู้เรียนการศึกษานอกระบบโรงเรียน จำแนกตามระดับและประเภทการศึกษา
- 10) จำนวนเด็กด้อยโอกาสทางการศึกษาจำแนกตามระดับและประเภทการศึกษา
- 11) จำนวนเด็กนักเรียนพิการ และกลุ่มเด็กพิเศษด้านต่างๆ
- 12) จำนวนครู-อาจารย์ จำแนกตามวุฒิการศึกษา รายสังกัด
- 13) จำนวนโรงเรียน สถานศึกษา จำแนกตามระดับการศึกษา รายสังกัด
- 14) งบประมาณรายจ่าย จำแนกตามลักษณะงาน
- 15) งบประมาณด้านการศึกษา จำแนกตามระดับและประเภทการศึกษา

## ข้อจำกัดของข้อมูล

- 1) ข้อมูลจำนวนผู้สำเร็จการศึกษาบางหน่วยงานไม่มีข้อมูลผู้สำเร็จการศึกษานั้น ในที่นี้ใช้จำนวนนักเรียน ชั้นปีสุดท้ายของระดับการศึกษานั้นในปีการศึกษานั้นแทน
- 2) ข้อมูลจำนวนผู้เข้าใหม่บางหน่วยงานไม่มีข้อมูล ในที่นี้จึงใช้จำนวนนักเรียน นักศึกษาชั้นปีที่ 1 ของระดับการศึกษานั้นในปีการศึกษานั้นแทน

## สถิติและดัชนี

สถิติและดัชนีที่ใช้ในการนำเสนอข้อมูล เป็นสถิติเชิงพรรณนา ได้แก่ จำนวน ร้อยละ อัตราส่วน และอัตรา การเพิ่ม/ลด ในแต่ละระดับและประเภทการศึกษา สำหรับดัชนีที่ใช้ในการคำนวณและวิเคราะห์สภาวะการศึกษามีดังนี้

1. อัตราส่วนนักเรียน นักศึกษาต่อประชากรวัยเรียน

(ค่าร้อยละคำนวณจากจำนวนนักเรียน นักศึกษาเทียบกับประชากรในวัยเรียน)

$$= \frac{\text{จำนวนนักเรียน นักศึกษาในระดับการศึกษาที่ศึกษา}}{\text{จำนวนประชากรกลุ่มอายุวัยเรียนที่สอดคล้องกับระดับการศึกษานั้นในปีเดียวกัน}} \times 100$$

2. อัตราการเรียนต่อของนักเรียน นักศึกษา

$$= \frac{\text{จำนวนผู้เข้าใหม่ในระดับการศึกษาที่ศึกษา ปีการศึกษานั้น}}{\text{จำนวนผู้สำเร็จการศึกษาในระดับการศึกษาที่ต่ำกว่า 1 ระดับ ของปีการศึกษาที่แล้ว}} \times 100$$

3. อัตราการคงอยู่ระดับประถมศึกษา

$$= \frac{\text{จำนวนนักเรียน ป.6 ปีที่ศึกษา}}{\text{จำนวนนักเรียน ป.1 เมื่อห้าปีที่แล้ว}} \times 100$$

4. อัตราการคงอยู่ระดับมัธยมศึกษาตอนต้น

$$= \frac{\text{จำนวนนักเรียน ม.3 ปีที่ศึกษา}}{\text{จำนวนนักเรียน ม.1 เมื่อสองปีที่แล้ว}} \times 100$$

5. อัตราการคงอยู่ระดับมัธยมศึกษาตอนปลาย

$$= \frac{\text{จำนวนนักเรียน ม.6 หรือ ปวช. ปี 3 ปีที่ศึกษา}}{\text{จำนวนนักเรียน ม.4 หรือ ปวช. ปี 1 เมื่อสองปีที่แล้ว}} \times 100$$

6. ร้อยละของนักเรียน นักศึกษา แต่ละระดับการศึกษา

$$= \frac{\text{จำนวนนักเรียน นักศึกษา แต่ละระดับการศึกษา}}{\text{จำนวนนักเรียน นักศึกษาทั้งหมด}} \times 100$$

7. อัตราส่วนนักเรียนต่อครู

$$= \frac{\text{จำนวนนักเรียนระดับการศึกษาที่ศึกษา}}{\text{จำนวนครูที่สอนในระดับการศึกษานั้น}} \times 100$$

8. ร้อยละของครู จำแนกตามวุฒิการศึกษา

$$= \frac{\text{จำนวนครูวุฒิการศึกษาที่ศึกษา}}{\text{จำนวนครูทั้งหมด}} \times 100$$

9. ร้อยละของงบประมาณรายจ่ายด้านการศึกษา

$$= \frac{\text{งบประมาณรายจ่ายด้านการศึกษา}}{\text{จำนวนงบประมาณรายจ่ายทั้งหมด}} \times 100$$

10. ร้อยละของงบประมาณรายจ่ายด้านการศึกษากับผลิตภัณฑ์มวลรวมในประเทศ (GDP)

$$= \frac{\text{งบประมาณรายจ่ายด้านการศึกษา}}{\text{ผลิตภัณฑ์มวลรวมภายในประเทศ}} \times 100$$

11. ดัชนีความเสมอภาคทางเพศ (Gender Parity Index หรือ GPI)

$$= \frac{\text{จำนวนนักเรียนหญิงในระดับการศึกษา}}{\text{จำนวนนักเรียนชายในระดับการศึกษา}} \times 100$$

## นิยามศัพท์

ความหมายของคำนิยามศัพท์ที่ใช้เพื่อการจัดทำรายงานฉบับนี้ มีดังนี้

<b>การศึกษาขั้นพื้นฐาน</b>	หมายถึง การศึกษาก่อนระดับอุดมศึกษา ซึ่งแบ่งออกเป็น 3 ระดับ ได้แก่ ระดับก่อนประถมศึกษา ระดับประถมศึกษา และระดับมัธยมศึกษา
<b>ระดับก่อนประถมศึกษา</b>	หมายถึง การศึกษาในประเภทศูนย์พัฒนาเด็กเล็ก และชั้นเด็กเล็ก โดยมีระยะเวลาเรียน 1 ปี และการจัดการศึกษาประเภทอนุบาล มี 2 หลักสูตร คือ อนุบาลหลักสูตร 2 ปี และหลักสูตร 3 ปี ในการรวมอนุบาลหลักสูตร 2 ปี และหลักสูตร 2 ปี ได้รวมชั้นอนุบาล 1 ของหลักสูตร 2 ปี กับชั้นอนุบาล 2 หลักสูตร 3 ปี ไว้ในช่องชั้นอนุบาล 2 และรวมชั้นอนุบาล 2 ของหลักสูตร 2 ปี กับชั้นอนุบาล 3 ของหลักสูตร 3 ปี ไว้ในช่องรวมชั้นอนุบาล 3
<b>ระดับประถมศึกษา</b>	หมายถึง การศึกษาที่มุ่งให้ผู้เรียนมีความรู้ความสามารถขั้นพื้นฐาน ในเวลาเรียน 6 ปี
<b>ระดับมัธยมศึกษา</b>	หมายถึง การศึกษาหลังระดับประถมศึกษา ซึ่งแบ่งออกเป็น 2 ช่วงตอน คือ มัธยมศึกษาตอนต้น และมัธยมศึกษาตอนปลาย ใช้เวลาเรียนตอนละ 3 ปี สำหรับระดับมัธยมศึกษาตอนปลายจำแนกเป็น 2 ประเภท ได้แก่ ประเภทสามัญศึกษา และประเภทอาชีวศึกษา คือ หลักสูตรประกาศนียบัตรวิชาชีพ (ปวช.) หลักสูตรประกาศนียบัตรนาฏศิลป์ชั้นกลางและหลักสูตรประกาศนียบัตรศิลปชั้นกลาง
<b>การศึกษาระดับอุดมศึกษา</b>	หมายถึง การศึกษาหลังระดับมัธยมศึกษาตอนปลายซึ่งได้แก่ ระดับอนุปริญญา หลักสูตรประกาศนียบัตรวิชาชีพชั้นสูง (ปวส.) ประกาศนียบัตรนาฏศิลป์ชั้นสูง ประกาศนียบัตรศิลปชั้นสูง ระดับปริญญาตรี ซึ่งรวมหลักสูตรประกาศนียบัตรวิชาชีพครูเทคนิคชั้นสูง (ปทส.) และระดับสูงกว่าปริญญาตรี คือหลักสูตรประกาศนียบัตรบัณฑิตปริญญาโท ประกาศนียบัตรบัณฑิตชั้นสูง และปริญญาเอก
<b>การศึกษาของสงฆ์</b>	หมายถึง การศึกษาของสงฆ์ ที่จัดโดยหน่วยงานภายใต้การกำกับดูแลของสำนักงานพระพุทธศาสนาแห่งชาติ สำนักนายกรัฐมนตรี ได้แก่ กองพุทธศาสนาศึกษา ฝ่ายการศึกษาพระปริยัติธรรม แผนกสามัญศึกษาและธรรมบาลี และสถาบันในกำกับของสำนักงานคณะกรรมการการอุดมศึกษา กระทรวงศึกษาธิการ คือ มหาวิทยาลัยมหาจุฬาลงกรณราชวิทยาลัย และมหาวิทยาลัยมหามกุฏราชวิทยาลัย
<b>การศึกษานอกระบบ</b>	หมายถึง การศึกษาที่มีความยืดหยุ่นในการกำหนดจุดมุ่งหมาย รูปแบบ วิธีการจัดการศึกษา ระยะเวลาของการศึกษา การวัดและประเมินผล ซึ่งเป็นเงื่อนไขสำคัญของการสำเร็จการศึกษา โดยเนื้อหาและหลักสูตรจะต้องมีความเหมาะสมสอดคล้องกับสภาพปัญหา และความต้องการของบุคคลแต่ละกลุ่ม
<b>นักเรียน/ผู้เรียน</b>	หมายถึง ผู้ที่ได้รับการศึกษาในสถานศึกษาระดับก่อนประถมศึกษา ระดับประถมศึกษา ระดับมัธยมศึกษาตอนต้นและระดับมัธยมศึกษาตอนปลาย และที่เทียบเท่าทั้งนี้รวมถึงการศึกษานอกระบบโรงเรียน



<b>นักศึกษา</b>	หมายถึง ผู้ที่ได้รับการศึกษาในระดับอุดมศึกษา
<b>ผู้เข้าใหม่</b>	หมายถึง นักเรียน/ผู้เรียน/ผู้เข้ารับการศึกษหรือฝึกอบรมใหม่ในชั้นปีที่ 1 ของระดับการศึกษา/หลักสูตร ที่เข้าศึกษา
<b>ผู้สำเร็จการศึกษา</b>	หมายถึง นักเรียน/ผู้เรียน/นักศึกษา ที่ฝึกอบรมครบตามหลักสูตร และผ่านเกณฑ์การวัดผลที่กำหนดไว้ของแต่ละระดับ และประเภทการศึกษา
<b>อัตราการเรียนต่อ</b>	หมายถึง ร้อยละของจำนวนผู้เข้าใหม่ในระดับการศึกษาที่ศึกษาของปีการศึกษานั้น เปรียบเทียบกับจำนวนผู้สำเร็จการศึกษาในระดับการศึกษาที่ต่ำกว่า 1 ระดับของปีการศึกษาที่แล้ว
<b>อัตราการคงอยู่</b>	หมายถึง ร้อยละของจำนวนนักเรียนชั้นปีสุดท้ายของแต่ละระดับการศึกษา เปรียบเทียบกับจำนวนนักเรียนชั้นปีที่ 1 ของนักเรียนรุ่นเดียวกันของระดับการศึกษานั้น เช่นการคงอยู่ของนักเรียนระดับประถมศึกษาเป็นการศึกษา เปรียบเทียบจำนวนนักเรียนชั้นประถมศึกษาปีที่ 6 ในปีปัจจุบันกับจำนวนนักเรียนชั้นประถมศึกษาปีที่ 1 เมื่อห้าปีที่แล้วของนักเรียนรุ่นเดียวกัน เป็นต้น
<b>สถานศึกษา</b>	หมายถึง สถานที่ ที่ตั้งขึ้นเพื่อให้การศึกษาและฝึกอบรมซึ่งสถานศึกษามีชื่อเรียกต่างๆ กัน เช่น โรงเรียน สถาบัน วิทยาลัย มหาวิทยาลัย มหาวิทยาลัยศูนย์/สำนัก เป็นต้น
<b>งบประมาณรายจ่าย</b>	หมายถึง งบประมาณรายจ่ายตามลักษณะงาน โดยสำนักงบประมาณจัดจำแนกตามหลักการของสำนักงานสถิติแห่งสหประชาชาติ ปี ค.ศ. 2001 ซึ่งจำแนกลักษณะงานเป็น 3 ประเภท 10 ด้าน ได้แก่ 1) การบริหารทั่วไป แบ่งเป็น 3 ด้าน คือ การบริหารทั่วไปของรัฐ การป้องกันประเทศ และการรักษาความสงบภายใน 2) การเศรษฐกิจ 3) การบริการชุมชนและสังคมแบ่งเป็น 6 ด้าน คือการสิ่งแวดล้อม การเคหะและชุมชน การสาธารณสุข การศาสนา วัฒนธรรมและนันทนาการ การศึกษา และการสังคมสงเคราะห์
<b>งบประมาณรายจ่ายด้านการศึกษา</b>	หมายถึง งบประมาณที่รัฐจัดสรรให้แก่ หน่วยงานราชการและรัฐวิสาหกิจเพื่อเป็นค่าใช้จ่ายในการดำเนินงานเกี่ยวกับการบริหารการศึกษา การจัดการศึกษาทุกระดับทุกประเภทรวมทั้งการศึกษานอกโรงเรียน ซึ่งสำนักงบประมาณได้จำแนกไว้เป็น 5 การศึกษา ได้แก่ 1) ระดับก่อนประถมศึกษา ประถมศึกษา และมัธยมศึกษา 2) ระดับอุดมศึกษา 3) การศึกษาไม่กำหนดระดับ 4) การบริการสนับสนุนการศึกษา และ 5) การศึกษาอื่น
<b>หมวดรายจ่าย</b>	หมายถึง การจำแนกงบประมาณตามลักษณะการใช้จ่ายซึ่งในที่นี้ได้จำแนกไว้เป็น 5 หมวด คือ 1) งบบุคลากร รายจ่ายเพื่อการบริหารงานบุคคลภาครัฐ เช่น เงินเดือน ค่าจ้างประจำ ค่าจ้างชั่วคราว ค่าตอบแทนพนักงานราชการ 2) งบดำเนินงาน รายจ่ายเพื่อการบริหารและดำเนินงาน เช่น ค่าตอบแทน ใช้สอย วัสดุ และ

สาธารณูปโภค 3) งบลงทุน รายจ่ายเพื่อการลงทุน เช่น ค่าครุภัณฑ์ ที่ดิน สิ่งก่อสร้าง และค่าใช้จ่ายที่เกี่ยวข้อง 4) งบเงินอุดหนุน รายจ่ายเพื่อช่วยเหลือ สนับสนุนการดำเนินงานขององค์กรปกครองส่วนท้องถิ่น องค์กรเอกชน และ นิติบุคคลต่างๆ ซึ่งจำแนกรายจ่ายเป็น งบบุคลากร งบดำเนินงาน และงบลงทุน 5) งบรายจ่ายอื่น รายจ่ายที่ไม่เข้าลักษณะงบรายจ่ายใด หรือสำนักงบประมาณ กำหนดให้ใช้จ่ายจากงบรายจ่ายนี้ ซึ่งจำแนกรายจ่ายเป็น งบบุคลากร งบดำเนินงาน และงบลงทุน

## ปี

หมายถึง การนับหน่วยเวลาของรวบรวมการจัดเก็บ/แสดงข้อมูล ณ เวลาใด โดย ปีการศึกษาเป็นหน่วยเวลาของข้อมูลด้านการศึกษา ปีงบประมาณเป็นหน่วยเวลา ของข้อมูลงบประมาณรายจ่ายด้านการศึกษา และปี พ.ศ. เป็นหน่วยเวลาของข้อมูล ประชากร





ตารางที่ 1 อัตราส่วนนักเรียน นักศึกษาต่อประชากร จำแนกตามระดับการศึกษา ปีการศึกษา 2553 - 2558

ระดับการศึกษา	กลุ่มอายุ	2553			2554			2555			2556			2557			2558		
		ประชากร	นักเรียน	ร้อยละ	ประชากร	นักเรียน	ร้อยละ	ประชากร	นักเรียน	ร้อยละ	ประชากร	นักเรียน	ร้อยละ	ประชากร	นักเรียน	ร้อยละ	ประชากร	นักเรียน	ร้อยละ
<b>รวมทั้งหมด</b>	3-21	16,720,598	14,837,551	88.7	17,040,837	14,691,239	86.2	16,899,560	14,490,830	85.7	16,725,386	14,349,571	85.8	16,556,608	14,052,143	84.9	16,372,391	14,070,235	85.9
รวมทั้งหมดไม่รวมศูนย์พัฒนาเด็กเล็ก	3-21	16,720,598	13,891,965	83.1	16,607,308	13,723,912	82.6	16,466,029	13,522,999	82.1	16,291,855	13,383,318	82.1	16,556,608	13,089,546	79.1	16,372,391	13,110,530	80.1
การศึกษาขั้นพื้นฐาน	6-17	10,897,768	9,877,405	90.6	10,782,115	9,708,954	90.0	10,649,860	9,523,635	89.4	10,506,249	9,416,556	89.6	10,352,014	9,242,528	89.3	10,186,374	9,173,427	90.1
การศึกษานอกหลักสูตร	6-14	8,060,800	7,813,496	96.9	7,952,110	7,617,206	95.8	7,833,147	7,399,252	94.5	7,706,326	7,279,575	94.5	7,574,150	7,176,766	94.8	7,438,384	7,174,888	96.5
- ระดับก่อนประถมศึกษา	3-5	2,451,234	2,755,371	112.4	2,404,967	2,805,537	116.7	2,357,575	2,798,562	118.7	2,307,228	2,734,911	118.5	2,290,736	2,653,368	115.8	2,283,392	2,700,778	118.3
- ศูนย์พัฒนาเด็กเล็ก			945,586	38.6		967,327	41.0		967,831	41.1		966,253	41.9		962,597	42.0		959,705	42.0
- อนุบาลเด็กเล็ก/ปฐมวัย			1,809,785	73.8		1,838,210	76.4		1,830,731	77.7		1,768,658	76.7		1,690,771	73.8		1,741,073	76.2
- ระดับประถมศึกษา	6-11	5,273,504	5,044,232	95.7	5,187,067	4,993,029	96.3	5,098,182	4,939,044	96.9	5,008,099	4,903,579	97.9	4,917,168	4,861,811	98.9	4,825,068	4,866,449	100.9
- ระดับมัธยมศึกษา	12-17	5,624,264	4,833,173	85.9	5,595,048	4,715,925	84.3	5,551,678	4,584,591	82.6	5,498,150	4,512,977	82.1	5,434,846	4,380,717	80.6	5,361,306	4,306,978	80.3
- มัธยมศึกษาตอนต้น	12-14	2,787,296	2,769,264	99.4	2,765,043	2,624,177	94.9	2,734,965	2,460,208	90.0	2,698,227	2,375,996	88.1	2,656,982	2,314,955	87.1	2,613,316	2,308,439	88.3
- มัธยมศึกษาตอนปลาย	15-17	2,836,968	2,063,909	72.8	2,830,005	2,091,748	73.9	2,816,713	2,124,383	76.9	2,799,923	2,136,981	76.3	2,777,864	2,065,762	74.4	2,747,990	1,998,539	72.7
- ประเภทสามัญศึกษา			1,309,184	46.1		1,352,222	47.8		1,397,286	49.6		1,437,952	51.4		1,397,818	50.3		1,344,063	48.9
- ประเภทวิชาชีพศึกษา			754,725	26.6		739,526	26.1		727,097	25.8		699,029	25.0		667,944	24.0		654,476	23.8
<b>การศึกษาระดับอุดมศึกษา</b>	18-21	3,805,127	2,204,775	57.9	3,853,755	2,176,748	56.5	3,892,125	2,168,633	55.7	3,911,909	2,198,104	56.2	3,913,858	2,156,247	55.1	3,902,625	2,196,030	56.3
- ต่ำกว่าปริญญาตรี	18-19	1,042,776	392,777	38.8	1,024,292	351,682	34.3	1,030,288	323,380	31.4	1,030,269	316,288	30.7	1,027,086	312,770	30.5	1,023,495	344,377	33.6
- ปริญญาตรี	18-21	3,805,127	1,811,998	47.6	3,853,755	1,825,066	47.4	3,892,125	1,845,253	47.4	3,911,909	1,881,816	48.1	3,913,858	1,843,477	47.1	3,902,625	1,851,653	47.4

หมายเหตุ : ข้อมูลจำนวนนักเรียน นักศึกษา ไม่รวมการศึกษาเฉพาะทาง การศึกษาของสงฆ์สถานศึกษา และโรงเรียนนานาชาติ

ตารางที่ 2 อัตราส่วนนักเรียน นักศึกษาต่อประชากร จำแนกรายชั้นเรียน ปีการศึกษา 2553 - 2558

ระดับชั้น	กลุ่มอายุ วัยเรียน	2553			2554			2555			2556			2557			2558		
		ประชากร	นักเรียน	ร้อยละ	ประชากร	นักเรียน	ร้อยละ	ประชากร	นักเรียน	ร้อยละ	ประชากร	นักเรียน	ร้อยละ	ประชากร	นักเรียน	ร้อยละ	ประชากร	นักเรียน	ร้อยละ
ศูนย์พัฒนาเด็ก/อ.1	3	804,187	1,133,687	141.0	788,398	1,183,118	150.1	772,074	1,194,264	154.7	753,710	1,192,414	158.2	771,776	1,157,025	149.9	764,647	1,197,971	156.7
	4	816,826	783,412	95.9	801,462	794,902	99.2	785,721	782,293	99.6	769,445	759,189	96.1	751,129	722,702	96.2	769,195	720,449	93.7
เด็กเล็ก /อ.3	5	830,221	838,272	101.0	815,107	827,517	101.5	799,779	822,005	102.8	784,073	803,308	102.5	767,831	773,641	100.8	749,551	782,358	104.4
	6	843,319	853,564	101.2	828,304	867,986	104.8	813,217	848,001	104.3	797,915	842,809	105.6	782,234	828,203	105.9	766,017	819,010	106.9
ป.1	7	857,833	829,779	96.7	842,820	820,830	97.4	827,825	835,241	100.9	812,757	822,107	101.2	797,475	810,517	101.6	781,812	809,524	103.5
	8	872,583	816,142	93.5	857,564	819,790	95.6	842,568	810,379	96.2	827,588	826,488	99.9	812,536	808,127	99.5	797,268	806,544	101.2
ป.3	9	886,246	841,777	95.0	871,460	811,308	93.1	856,455	813,574	95.0	841,472	805,955	95.8	826,506	818,140	99.0	811,466	809,057	99.7
	10	902,560	847,265	93.9	888,516	835,784	94.1	873,744	805,358	92.2	858,752	809,664	94.3	843,782	799,248	94.7	828,827	818,882	98.8
ป.5	11	910,963	855,715	93.9	898,404	837,331	93.2	884,374	826,491	93.5	869,616	796,556	91.6	854,637	797,576	93.3	839,679	803,432	95.7
	12	923,148	926,095	100.3	912,915	838,985	91.9	900,371	815,214	90.5	886,357	808,713	91.2	871,614	772,995	88.7	856,649	790,727	92.3
ม.1	13	930,163	942,970	101.4	922,826	890,228	96.5	912,610	801,868	87.9	900,083	789,526	87.7	886,087	780,133	88.0	871,361	757,633	86.9
	14	933,984	900,199	96.4	929,302	894,964	96.3	921,983	843,126	91.4	911,787	777,757	85.3	899,281	761,827	84.7	885,305	760,079	85.9
ม.4/ปวช.1	15	940,630	776,791	82.6	935,724	795,956	85.1	931,063	791,001	85.0	923,765	753,466	81.6	913,592	684,204	74.9	901,110	698,604	77.5
	16	946,822	658,933	69.6	943,048	658,438	69.8	938,166	682,388	72.7	933,528	697,287	74.7	926,255	676,535	73.0	916,108	617,034	67.4
ม.5/ปวช.2	17	949,516	628,185	66.2	951,232	637,354	67.0	947,485	650,994	68.7	942,629	686,228	72.8	938,017	705,023	75.2	930,772	682,901	73.4
	18	960,942	733,091	76.3	969,576	737,551	76.1	971,315	639,833	65.9	967,597	606,767	62.7	962,770	645,021	67.0	958,185	651,518	68.0

หมายเหตุ : a หมายถึง รวมนักศึกษามหาวิทยาลัยไม่จำกัดรับ ไม่รวมนักศึกษาสูงกว่าระดับปริญญาตรี และนักศึกษาการศึกษาอนการะบบโรงเรียน

ข้อมูลประชากรใช้การรายงานการคาดประมาณของประเทศไทย พ.ศ. 2553-2583 ที่รวมประชากรที่ไม่ใช่สัญชาติไทย จัดทำโดยสำนักงานคณะกรรมการพัฒนาการเศรษฐกิจและสังคมแห่งชาติ

ตารางที่ 3 อัตราการเรียนต่อของนักเรียน นักศึกษา จำแนกตามระดับการศึกษา ปีการศึกษา 2557-2558

ระดับการศึกษา	ปีการศึกษา 2557			ปีการศึกษา 2558		
	ผู้เข้าใหม่ ปีการศึกษา 2557	ผู้สำเร็จ ปีการศึกษา 2556	อัตรา การเรียนต่อ	ผู้เข้าใหม่ ปีการศึกษา 2558	ผู้สำเร็จ ปีการศึกษา 2557	อัตรา การเรียนต่อ
ระดับมัธยมศึกษาตอนต้น (ม.1/ป.6)	772,995	776,561	99.5	790,727	780,501	101.3
ระดับมัธยมศึกษาตอนปลาย	684,204	705,107	97.0	698,604	707,653	98.7
- สามัญศึกษา (ม.4/ม.3)	453,148	705,107	64.3	447,551	707,653	63.2
- อาชีวศึกษา (ปวช.1/ม.3)	231,056	705,107	32.8	251,053	707,653	35.5
ระดับอุดมศึกษา *						
- อนุปริญญา/เทียบเท่า (อนุปริญญา/ม.6+ปวช.3)	148,152	635,258	23.3	169,534	609,754	27.8
- ปริญญาตรี (ปริญญาตรี/ม.6+ปวช.3)	422,368	635,258	66.5	411,345	609,754	67.5

หมายเหตุ \*รวมนักศึกษามหาวิทยาลัยไม่จำกัดรับ และไม่รวมนักศึกษาสูงกว่าระดับปริญญาตรี

ตารางที่ 4 อัตราความสำเร็จการศึกษาของนักเรียนในระดับการศึกษาขั้นพื้นฐาน จำแนกตามระดับการศึกษา รัฐและเอกชน ปีการศึกษา 2556-2557

ระดับการศึกษา	ปีการศึกษา 2556			ปีการศึกษา 2557		
	จำนวนนักเรียน ชั้นปีสุดท้ายของ ระดับการศึกษา ปีการศึกษา 2555	จำนวนผู้สำเร็จ ปีการศึกษา 2556	อัตรา การสำเร็จ การศึกษา	จำนวนนักเรียน ชั้นปีสุดท้ายของ ระดับการศึกษา ปีการศึกษา 2556	จำนวนผู้สำเร็จ ปีการศึกษา 2557	อัตรา การสำเร็จ การศึกษา
<b>ระดับประถมศึกษา</b>	<b>796,556</b>	<b>776,561</b>	<b>97.5</b>	<b>797,576</b>	<b>780,501</b>	<b>97.9</b>
- รัฐ	642,199	626,174	97.5	642,872	627,882	97.7
- เอกชน	154,357	150,387	97.4	154,704	152,619	98.7
<b>ระดับมัธยมศึกษาตอนต้น</b>	<b>777,757</b>	<b>705,107</b>	<b>90.7</b>	<b>761,827</b>	<b>707,653</b>	<b>92.9</b>
- รัฐ	672,415	602,805	89.6	657,647	607,486	92.4
- เอกชน	105,342	102,302	97.1	104,180	100,167	96.1
<b>ระดับมัธยมศึกษาตอนปลาย</b>	<b>686,228</b>	<b>635,567</b>	<b>92.6</b>	<b>705,023</b>	<b>609,754</b>	<b>86.5</b>
- รัฐ	553,290	517,668	93.6	571,529	496,541	86.9
- เอกชน	132,938	117,899	88.7	133,494	113,213	84.8
- สามัญศึกษา	449,889	440,226	97.9	468,874	423,519	90.3
- รัฐ	394,740	390,381	98.9	412,697	373,541	90.5
- เอกชน	55,149	49,845	90.4	56,177	49,978	89.0
- อาชีวศึกษา	236,339	195,341	82.7	236,149	186,235	78.9
- รัฐ	158,550	127,287	80.3	158,832	123,000	77.4
- เอกชน	77,789	68,054	87.5	77,317	63,235	81.8



ตารางที่ 5 อัตราการคงอยู่ของนักเรียนในระดับการศึกษาขั้นพื้นฐาน เข้าเรียนชั้น ป.1  
ปีการศึกษา 2546 ถึงระดับมัธยมศึกษาตอนปลาย ปีการศึกษา 2558

ระดับการศึกษา	ปีการศึกษา	จำนวนนักเรียน	อัตราการคงอยู่
ป.1	2546	1,061,949	100.0
ป.2	2547	1,019,851	96.0
ป.3	2548	1,014,222	95.5
ป.4	2549	1,009,943	95.1
ป.5	2550	1,008,157	94.9
ป.6	2551	997,178	93.9
ม.1	2552	949,929	89.5
ม.2	2553	942,970	88.8
ม.3	2554	894,964	84.3
ม.4/ปวช.1	2555	791,001	74.5
ม.5/ปวช.2	2556	697,287	65.7
ม.6/ปวช.3	2557	705,023	66.4
อุดมศึกษา ปี 1	2558	651,518	61.4
- ม.ปลาย สายสามัญ			
- ม.4	2555	512,284	48.2
- ม.5	2556	482,985	45.5
- ม.6	2557	467,506	44.0
- ม.ปลาย สายอาชีพ (ปวช.)			
- ปวช.1	2555	278,717	26.2
- ปวช.2	2556	214,302	20.2
- ปวช.3	2557	215,395	20.3

ตารางที่ 6 อัตราการคงอยู่ของนักเรียน จำแนกตามระดับการศึกษา ปีการศึกษา 2557-2558

ระดับการศึกษา	ปีการศึกษา 2557			ปีการศึกษา 2558		
	ปีที่เข้าศึกษา	จำนวนนักเรียน	อัตราการคงอยู่	ปีที่เข้าศึกษา	จำนวนนักเรียน	อัตราการคงอยู่
ประถมศึกษา (ป.6/ ป.1)			93.6			94.1
ป.1	2552	852,069		2553	853,564	
ป.6	2557	797,576		2558	803,432	
มัธยมศึกษาตอนต้น (ม.3 / ม.1)			93.5			94.0
ม.1	2555	815,214		2556	808,713	
ม.3	2557	761,827		2558	760,079	
มัธยมศึกษาตอนปลาย			89.1			90.6
- ประเภทสามัญศึกษา (ม.6 / ม.4)			91.5			92.6
ม.4	2555	512,284		2556	505,078	
ม.6	2557	468,874		2558	467,506	
- ประเภทอาชีวศึกษา (ปวช.3 / ปวช.1)			84.7			86.7
ปวช.1	2555	278,717		2556	248,388	
ปวช.3	2557	236,149		2558	215,395	

ตารางที่ 7 จำนวนและร้อยละของนักเรียน นักศึกษา จำนวนตามระดับการศึกษา ประเภทสถานศึกษาของรัฐและเอกชน ปีการศึกษา 2557-2558

ระดับการศึกษา	ปีการศึกษา 2557						ปีการศึกษา 2558						
	จำนวนนักเรียน นักศึกษา			ร้อยละ			จำนวนนักเรียน นักศึกษา			ร้อยละ			
	รวม	รัฐ	เอกชน	รัฐ	เอกชน	รวม	รัฐ	เอกชน	รัฐ	เอกชน	รวม	รัฐ	เอกชน
รวมทั้งหมด	14,245,484	11,573,004	2,672,480	81.2	18.8	14,283,448	11,476,922	2,806,526	80.4	19.6			
การศึกษาระดับขั้นพื้นฐาน	11,989,872	9,582,251	2,407,621	79.9	20.1	11,874,205	9,461,851	2,412,354	79.7	20.3			
ระดับก่อนประถมศึกษา	2,653,368	2,073,063	580,305	78.1	21.9	2,700,778	2,068,395	632,383	76.6	23.4			
ระดับประถมศึกษา	4,861,811	3,830,635	1,031,176	78.8	21.2	4,866,449	3,789,601	1,076,848	77.9	22.1			
ระดับมัธยมศึกษา	4,380,717	3,679,915	700,802	84.0	16.0	4,306,978	3,603,855	703,123	83.7	16.3			
- ระดับมัธยมศึกษาตอนต้น	2,314,955	2,000,542	314,413	86.4	13.6	2,308,439	1,982,174	326,265	85.9	14.1			
- ระดับมัธยมศึกษาตอนปลาย	2,065,762	1,679,373	386,389	81.3	18.7	1,998,539	1,621,681	376,858	81.1	18.9			
- ประเภทสามัญศึกษา	1,397,818	1,229,082	168,736	87.9	12.1	1,344,063	1,174,159	169,904	87.4	12.6			
- ประเภทอาชีวศึกษา	667,944	450,291	217,653	67.4	32.6	654,476	447,522	206,954	68.4	31.6			
การศึกษาระดับอุดมศึกษา	2,374,413	1,991,372	383,041	83.9	16.1	2,409,243	2,015,071	394,172	83.6	16.4			
อนุปริญญา/เทียบเท่า	312,770	238,593	74,177	76.3	23.7	344,377	260,808	83,569	75.7	24.3			
ปริญญาตรี	1,843,477	1,573,351	270,126	85.3	14.7	1,851,653	1,573,138	278,515	85.0	15.0			
ประกาศนียบัตรบัณฑิต	3,829	3,164	665	82.6	17.4	7,788	5,100	2,688	65.5	34.5			
ปริญญาโท	188,327	152,914	35,413	81.2	18.8	179,245	152,507	26,738	85.1	14.9			
ประกาศนียบัตรบัณฑิตชั้นสูง	1,523	1,523	-	100.0	0.0	1,438	1,438	-	100.0	0.0			
ปริญญาเอก	24,487	21,827	2,660	89.1	10.9	24,742	22,080	2,662	89.2	10.8			

ตารางที่ 8 ร้อยละของครู-อาจารย์ทั้งหมดที่สอนในสถานศึกษาของรัฐและเอกชน  
จำแนกตามวุฒิการศึกษา ปีการศึกษา 2558

วุฒิการศึกษา	จำนวน ครูทั้งหมด	สัดส่วน วุฒิการศึกษา ของครู	จำนวนครู-อาจารย์		สัดส่วนครู
			รัฐ	เอกชน	รัฐ : เอกชน
รวม	736,988	100.00	598,660	138,328	81 : 19
ต่ำกว่าปริญญาตรี	18,469	2.51	13,043	5,426	71 : 29
ปริญญาตรี	426,443	57.86	343,597	82,846	81 : 19
ประกาศนียบัตรบัณฑิต	8,154	1.11	235	7,919	3 : 97
ปริญญาโท	150,782	20.46	136,731	14,051	91 : 9
ปริญญาเอก	26,221	3.56	22,588	3,633	86 : 14
ไม่ระบุ	106,919	14.51	82,466	24,453	77 : 23

หมายเหตุ ข้อมูลครู-อาจารย์ มีหลายหน่วยงานที่ไม่ได้แยกระดับวุฒิการศึกษา

ตารางที่ 9 อัตราส่วนนักเรียนต่อครูระดับการศึกษาระดับการศึกษาระดับมัธยมศึกษา รายสังกัด ปีการศึกษา 2558

สังกัด	จำนวนนักเรียน						จำนวนครู	อัตราส่วน นักเรียน ต่อครู
	ก่อน ประถมศึกษา	ประถมศึกษา	มัธยมศึกษา ตอนต้น	มัธยมศึกษา ตอนปลาย (สามัญ)	มัธยมศึกษา ตอนปลาย (อาชีววะ)			
<b>รวมทุกสังกัด</b>	2,700,778	4,866,449	2,308,439	1,344,063	654,476	673,663	17.6	
<b>กระทรวงศึกษาธิการ</b>	1,531,840	4,339,468	2,106,336	1,256,083	650,605	564,222	17.5	
สำนักงานคณะกรรมการการศึกษาขั้นพื้นฐาน	890,328	3,244,395	1,767,833	1,073,869	4,446	406,550	17.2	
สำนักงานคณะกรรมการส่งเสริมการศึกษาเอกชน	632,383	1,076,848	326,265	169,904	206,954	127,419	18.9	
สำนักงานคณะกรรมการอุดมศึกษา	9,129	18,225	12,238	11,593	4,542	3,883	14.4	
- ร.ร.สาธิตของมหาวิทยาลัย	2,798	11,036	8,434	8,469	-	2,469	12.4	
- ร.ร.สาธิตของมหาวิทยาลัยราชภัฏ	6,331	7,189	3,804	3,124	-	1,107	18.5	
- สถาบันอุดมศึกษาของรัฐ	-	-	-	-	3,219	121	26.6	
- วิทยาลัยชุมชน	-	-	-	-	1,323	186	7.1	
สำนักงานคณะกรรมการการอาชีวศึกษา	-	-	-	-	434,663	26,241	16.6	
องค์กรในกำกับกระทรวงศึกษาธิการ	-	-	-	717	-	129	5.6	
- โรงเรียนที่สัตหีบวิทยาลัย	-	-	-	717	-	129	5.6	
<b>กระทรวงการท่องเที่ยวและกีฬา</b>	-	23	2,051	1,911	-	940	4.2	
สถาบันการพลศึกษา (โรงเรียนกีฬา)	-	23	2,051	1,911	-	940	4.2	

ตารางที่ 9 (ต่อ) อัตราส่วนนักเรียนต่อครูระดับการศึกษาระดับมัธยมศึกษา รายสังกัด ปีการศึกษา 2558

สังกัด	จำนวนนักเรียน						จำนวนครู	อัตราส่วน นักเรียน ต่อครู
	ก่อน ประถมศึกษา	ประถมศึกษา	มัธยมศึกษา ตอนต้น	มัธยมศึกษา ตอนปลาย (สามัญ)	มัธยมศึกษา ตอนปลาย (อาชีวะ)			
กระทรวงวัฒนธรรม สถาบันบัณฑิตพัฒนศิลป์ กรมศิลปากร - วิทยาลัยนาฏศิลป์ - วิทยาลัยช่างศิลป์	-	-	2,928	3,655	786	980	7.5	
	-	-	2,928	3,655	786	980	7.5	
	-	-	2,928	3,655	-	817	8.1	
	-	-	-	-	786	163	4.8	
กระทรวงมหาดไทย กรมส่งเสริมการปกครองท้องถิ่น	1,085,859	300,931	162,942	79,176	3,085	88,984	18.3	
	1,085,859	300,931	162,942	79,176	3,085	88,984	18.3	
กรุงเทพมหานคร - สำนักการศึกษา กรุงเทพมหานคร - สำนักพัฒนาสังคม กรุงเทพมหานคร - สำนักอนามัย กรุงเทพมหานคร	76,400	208,547	33,550	2,954	-	16,800	19.1	
	50,051	208,547	33,550	2,954	-	14,718	20.1	
	25,734	-	-	-	-	2,041	12.6	
	615	-	-	-	-	41	15.0	
สำนักงานตำรวจแห่งชาติ กองบัญชาการตำรวจตระเวนชายแดน (โรงเรียน ตชด.)	6,661	17,415	632	284	-	1,727	14.5	
	6,661	17,415	632	284	-	1,727	14.5	
กระทรวงการพัฒนาสังคมและความมั่นคงของมนุษย์ กรมพัฒนาสังคมและสวัสดิการ	18	65	-	-	-	10	8.3	
	18	65	-	-	-	10	8.3	

ตารางที่ 10 ร้อยละของงบประมาณรายจ่ายด้านการศึกษากับงบประมาณทั้งหมด และร้อยละของงบประมาณ  
ด้านการศึกษา กับผลิตภัณฑ์มวลรวมในประเทศ ปีงบประมาณ 2545-2559

หน่วย : ล้านบาท

ปีงบประมาณ	งบประมาณรายจ่าย ด้านการศึกษา	งบประมาณรายจ่าย ทั้งหมด	ผลิตภัณฑ์มวลรวม ในประเทศ (GDP)	% งบฯ ด้านการศึกษา ต่องบฯ ของประเทศ	% งบฯ ด้านการศึกษา ต่อ GDP
2545	222,989.80	1,023,000.00	5,430,500.00	21.8	4.1
2546	235,444.40	999,900.00	5,799,700.00	23.5	4.1
2547	251,194.00	1,163,500.00	6,476,100.00	21.6	3.9
2549	295,622.80	1,360,000.00	7,844,939.00	21.7	3.8
2550	355,241.10	1,566,200.00	8,525,197.00	22.7	4.2
2551	364,634.20	1,660,000.00	9,080,466.00	22.0	4.0
2552	419,233.20	1,951,700.00	9,041,551.00	21.5	4.6
2553	379,124.80	1,700,000.00	10,104,821.00	22.3	3.8
2554	423,562.00	2,169,967.50	10,540,134.00	19.5	4.0
2555	445,527.50	2,380,000.00	11,375,349.00	18.7	3.9
2556	493,927.10	2,400,000.00	11,898,710.00	20.6	4.2
2557	518,519.10	2,525,000.00	12,141,096.00	20.5	4.3
2558	531,044.80	2,575,000.00	12,627,000.00	20.6	4.2
2559	552,911.60	2,720,000.00	13,359,400.00	20.3	4.1

ที่มา : สำนักงบประมาณ สำนักนายกรัฐมนตรี. รายงานงบประมาณโดยสังเขป ประจำปีงบประมาณ พ.ศ. 2545-2559

ตารางที่ 11 ร้อยละของงบประมาณรายจ่ายด้านการศึกษ่า จำแนกตามการศึกษา ปีงบประมาณ 2550-2558

การศึกษา	ปีงบประมาณ									
	2550	2551	2552	2553	2554	2555	2556	2557	2558	
รวม	100.0	100.0	100.0	100.0	100.0	100.0	100.0	100.0	100.0	
ระดับก่อนประถมศึกษา และมัธยมศึกษา	69.1	69.5	70.3	75.5	72.5	76.0	74.5	73.4	72.9	
ระดับอุดมศึกษา	16.5	18.4	18.1	15.8	17.2	16.6	16.7	17.1	18.5	
การศึกษาไม่กำหนดระดับ	0.0	0.0	0.0	0.5	0.6	0.5	0.5	0.5	0.5	
การบริการสนับสนุนการศึกษา	11.2	9.1	8.7	5.6	6.1	3.7	4.5	4.8	4.3	
การศึกษาอื่น	3.2	3.0	2.9	2.6	3.6	3.2	3.7	4.1	3.8	

ที่มา : ตารางที่ 65

ตารางที่ 12 ร้อยละของอัตราการเพิ่ม/ลดของงบประมาณด้านการศึกษา จำแนกตามการศึกษา ปีงบประมาณ 2550-2558

การศึกษา	ปีงบประมาณ									
	2549/2550	2550/2551	2551/2552	2552/2553	2553/2554	2554/2555	2555/2556	2556/2557	2557/2558	
รวม	20.2	2.6	15.0	-9.6	11.7	5.2	10.9	5.0	2.7	
ระดับก่อนประถมศึกษา และมัธยมศึกษา	20.3	3.3	11.1	0.2	10.4	8.7	8.7	4.2	1.2	
ระดับอุดมศึกษา	21.5	14.7	7.5	-13.1	14.7	2.8	11.8	6.3	12.0	
การศึกษาไม่กำหนดระดับ	-57.0	9.4	-11.9	1381.1	20.5	-6.3	12.6	4.2	4.4	
การบริการสนับสนุนการศึกษา	18.8	-16.8	61.6	-58.1	1.2	-27.7	34.5	6.2	-2.7	
การศึกษาอื่น	17.5	-4.3	9.8	-17.1	53.4	-5.5	30.3	13.8	-3.5	

ที่มา : ตารางที่ 65



ตารางที่ 13 ร้อยละของงบประมาณรายจ่ายทั้งประเทศ จำแนกตามลักษณะงาน ปีงบประมาณ 2553-2559

ลักษณะงาน	ปีงบประมาณ						
	2553	2554	2555	2556	2557	2558	2559
<b>รวมทั้งหมด</b>	100.00	100.00	100.00	100.00	100.00	100.00	100.00
<b>การบริหารทั่วไป</b>	40.61	41.33	36.74	34.28	36.15	35.65	34.94
- การบริหารทั่วไปของรัฐ	25.08	27.80	24.11	20.86	22.96	22.04	20.86
- การป้องกันประเทศ	9.03	7.76	7.02	7.40	7.25	7.46	7.60
- การรักษาความสงบภายใน	6.50	5.77	5.61	6.02	5.94	6.15	6.48
<b>การเศรษฐกิจ</b>	16.93	19.79	17.75	19.58	20.91	21.35	21.22
- การเศรษฐกิจ	16.93	19.79	17.75	19.58	20.91	21.35	21.22
<b>การบริการชุมชนและสังคม</b>	42.46	38.88	45.51	46.14	42.94	43.00	43.84
- สิ่งแวดล้อม	0.25	0.13	0.07	0.09	0.13	0.15	0.27
- การศึกษา	22.30	19.52	18.72	20.58	20.54	20.68	20.33
- การสาธารณสุข	10.50	9.59	9.31	10.62	10.16	10.15	10.16
- การสังคมสงเคราะห์	6.94	6.70	7.58	8.38	8.52	8.85	9.72
- การเคหะและชุมชน	1.70	2.19	9.10	5.57	2.69	2.32	2.55
- การศาสนา วัฒนธรรม และนันทนาการ	0.78	0.76	0.73	0.90	0.90	0.85	0.81

ที่มา : คำนวณจากตารางที่ 67

ตารางที่ 14 ร้อยละของงบประมาณรายจ่ายหมวดเงินเดือนและค่าจ้างประจำ และค่าจ้างชั่วคราว กับหมวดค่าใช้จ่ายอื่นๆ  
จำแนกตามการศึกษา ปีงบประมาณ 2557-2558

การศึกษา	ปีงบประมาณ 2557				ร้อยละงบประมาณ ของหมวด ค่าใช้จ่ายอื่นๆ
	รวม	งบประมาณรายจ่าย ของหมวดเงินเดือน และค่าจ้าง	ร้อยละงบประมาณ รายจ่ายของหมวด เงินเดือนและค่าจ้าง	งบประมาณ ของหมวด ค่าใช้จ่ายอื่นๆ	
<b>รวม</b>	<b>518,519,063,000</b>	<b>258,803,679,700</b>	<b>49.91</b>	<b>259,715,383,300</b>	<b>50.09</b>
ระดับก่อนประถมศึกษาและประถมศึกษา	239,293,448,500	197,958,972,400	38.18	41,334,476,100	7.97
ระดับมัธยมศึกษา	144,263,673,800	38,759,310,700	7.48	105,504,363,100	20.35
ระดับอุดมศึกษา	87,721,865,500	17,569,164,400	3.39	70,152,701,100	13.53
การศึกษาไม่กำหนดระดับ	23,508,644,700	-	-	23,508,644,700	4.53
การบริการสนับสนุนการศึกษา	21,011,095,900	3,946,476,100	0.76	17,064,619,800	3.29
การศึกษาก่อน	2,720,334,600	569,756,100	0.11	2,150,578,500	0.41
การศึกษา	ปีงบประมาณ 2558				ร้อยละงบประมาณ ของหมวด ค่าใช้จ่ายอื่นๆ
	รวม	งบประมาณรายจ่าย ของหมวดเงินเดือน และค่าจ้าง	ร้อยละงบประมาณ รายจ่ายของหมวด เงินเดือนและค่าจ้าง	งบประมาณ ของหมวด ค่าใช้จ่ายอื่นๆ	
<b>รวม</b>	<b>531,044,834,900</b>	<b>267,614,333,800</b>	<b>50.39</b>	<b>263,430,501,100</b>	<b>49.61</b>
ระดับก่อนประถมศึกษาและประถมศึกษา	242,079,929,200	206,448,122,100	38.88	35,631,807,100	6.71
ระดับมัธยมศึกษา	145,806,755,900	39,470,109,100	7.43	106,336,646,800	20.02
ระดับอุดมศึกษา	97,725,657,300	17,117,706,200	3.22	80,607,951,100	15.18
การศึกษาไม่กำหนดระดับ	2,780,734,800	561,945,300	0.11	2,218,789,500	0.42
การบริการสนับสนุนการศึกษา	22,521,098,200	-	-	22,521,098,200	4.24
การศึกษาก่อน	20,130,659,500	4,016,451,100	0.76	16,114,208,400	3.03

ที่มา : คำนวณจากตารางที่ 66

ตารางที่ 15 ร้อยละของงบประมาณรายจ่ายด้านการศึกษา จำแนกตามการศึกษา และหมวดรายจ่าย ปีงบประมาณ 2557-2558

การศึกษา	ปีงบประมาณ 2557							รายจ่ายอื่น
	รวม	เงินเดือนและค่าจ้างประจำ	ค่าจ้างชั่วคราว	ค่าตอบแทนใช้สอยและวัสดุ	ค่าสาธารณูปโภค	ค่าครุภัณฑ์ที่ดินและสิ่งก่อสร้าง	เงินอุดหนุน	
<b>รวมทั้งหมด</b>	<b>100.00</b>	<b>47.95</b>	<b>1.96</b>	<b>7.21</b>	<b>0.67</b>	<b>4.77</b>	<b>32.25</b>	<b>5.19</b>
ระดับก่อนประถมศึกษาและประถมศึกษา	46.15	37.20	0.98	3.19	0.24	1.62	2.86	0.05
ระดับมัธยมศึกษา	27.82	6.91	0.57	1.49	0.06	1.09	17.26	0.45
ระดับอุดมศึกษา	16.92	3.22	0.16	0.86	0.27	1.60	10.12	0.69
การศึกษาไม่กำหนดระดับ	4.53	0.00	0.00	0.00	0.00	0.00	0.96	3.57
การบริการสนับสนุนการศึกษา	4.05	0.51	0.25	1.60	0.09	0.24	0.95	0.41
การศึกษาอื่น	0.52	0.11	0.00	0.07	0.01	0.21	0.09	0.03
การศึกษา	ปีงบประมาณ 2558							รายจ่ายอื่น
	รวม	เงินเดือนและค่าจ้างประจำ	ค่าจ้างชั่วคราว	ค่าตอบแทนใช้สอยและวัสดุ	ค่าสาธารณูปโภค	ค่าครุภัณฑ์ที่ดินและสิ่งก่อสร้าง	เงินอุดหนุน	
<b>รวมทั้งหมด</b>	<b>100.00</b>	<b>48.29</b>	<b>2.10</b>	<b>5.72</b>	<b>0.68</b>	<b>6.35</b>	<b>32.30</b>	<b>4.55</b>
ระดับก่อนประถมศึกษาและประถมศึกษา	45.59	37.77	1.10	1.78	0.24	2.09	2.60	0.01
ระดับมัธยมศึกษา	27.46	6.87	0.57	1.47	0.07	1.30	16.83	0.35
ระดับอุดมศึกษา	18.40	3.05	0.17	0.88	0.27	2.59	10.91	0.54
การศึกษาไม่กำหนดระดับ	0.52	0.10	0.00	0.06	0.01	0.21	0.11	0.02
การบริการสนับสนุนการศึกษา	4.24	0.00	0.00	0.00	0.00	0.00	0.96	3.28
การศึกษาอื่น	3.79	0.50	0.26	1.53	0.09	0.17	0.89	0.36

ที่มา : คำนวณจากตารางที่ 66





จำนวนนักเรียน นักศึกษา  
ปีการศึกษา 2557

ตารางที่ 16 จำนวนนักเรียน นักศึกษา จำแนกตามระดับการศึกษา ชั้นเรียน และเพศ  
ปีการศึกษา 2557

ระดับการศึกษา	ปีการศึกษา 2557		
	รวม	ชาย	หญิง
<b>รวมทั้งหมด</b>	<b>14,270,309</b>	<b>7,191,875</b>	<b>7,078,434</b>
<b>ระดับก่อนประถมศึกษา</b>	<b>2,653,368</b>	<b>1,407,875</b>	<b>1,245,493</b>
ศูนย์พัฒนาเด็กเล็ก	962,597	482,229	480,368
เด็กเล็ก/ปฐมวัย	21,146	11,016	10,130
อ.1	194,428	102,012	92,416
อ.2	722,702	396,648	326,054
อ.3	752,495	415,970	336,525
<b>ระดับประถมศึกษา</b>	<b>4,861,811</b>	<b>2,593,480</b>	<b>2,268,331</b>
ป.1	828,203	443,250	384,953
ป.2	810,517	435,404	375,113
ป.3	808,127	432,223	375,904
ป.4	818,140	435,273	382,867
ป.5	799,248	425,388	373,860
ป.6	797,576	421,942	375,634
<b>ระดับมัธยมศึกษา</b>	<b>4,380,717</b>	<b>2,170,728</b>	<b>2,209,989</b>
<b>มัธยมศึกษาตอนต้น</b>	<b>2,314,955</b>	<b>1,185,846</b>	<b>1,129,109</b>
ม.1	772,995	396,399	376,596
ม.2	780,133	400,966	379,167
ม.3	761,827	388,481	373,346
<b>มัธยมศึกษาตอนปลาย</b>	<b>2,065,762</b>	<b>984,882</b>	<b>1,080,880</b>
- ประเภทสามัญศึกษา	1,397,818	572,199	825,619
ม.4	453,148	186,055	267,093
ม.5	475,796	193,768	282,028
ม.6	468,874	192,376	276,498
- ประเภทอาชีวศึกษา	667,944	412,683	255,261
ปวช.1	231,056	136,149	94,907
ปวช.2	200,739	123,680	77,059
ปวช.3	236,149	152,854	83,295

ตารางที่ 16 (ต่อ) จำนวนนักเรียน นักศึกษา จำแนกตามระดับการศึกษา ชั้นเรียน และเพศ  
ปีการศึกษา 2557

ระดับการศึกษา	ปีการศึกษา 2557		
	รวม	ชาย	หญิง
<b>ระดับอุดมศึกษา</b>	<b>2,374,413</b>	<b>1,019,792</b>	<b>1,354,621</b>
ต่ำกว่าปริญญาตรี	312,770	183,342	129,428
ปริญญาตรี	1,843,477	750,798	1,092,679
สูงกว่าปริญญาตรี	218,166	85,652	132,514
- ประกาศนียบัตรบัณฑิต	3,829	1,424	2,405
- ปริญญาโท	188,327	71,680	116,647
- ประกาศนียบัตรบัณฑิตชั้นสูง	1,523	582	941
- ปริญญาเอก	24,487	11,966	12,521



ตารางที่ 17 จำนวนนักศึกษาระดับอุดมศึกษา จำแนกตามประเภทสถาบัน และเพศ ปีการศึกษา 2557

ประเภทสถาบัน	ปีการศึกษา 2557		
	รวม	ชาย	หญิง
รวมสถาบันจำกัดรับและไม่จำกัดรับ	2,374,413	1,019,792	1,354,621
ต่ำกว่าปริญญาตรี	312,770	183,342	129,428
ปริญญาตรี	1,843,477	750,798	1,092,679
สูงกว่าปริญญาตรี	218,166	85,652	132,514
- ประกาศนียบัตรบัณฑิต	3,829	1,424	2,405
- ปริญญาโท	188,327	71,680	116,647
- ประกาศนียบัตรบัณฑิตชั้นสูง	1,523	582	941
- ปริญญาเอก	24,487	11,966	12,521
<b>ประเภทสถาบันจำกัดรับ</b>	<b>1,965,498</b>	<b>846,663</b>	<b>1,118,835</b>
ต่ำกว่าปริญญาตรี	312,770	183,342	129,428
ปริญญาตรี	1,489,606	597,193	892,413
สูงกว่าปริญญาตรี	163,122	66,128	96,994
- ประกาศนียบัตรบัณฑิต	3,602	1,356	2,246
- ปริญญาโท	135,176	53,124	82,052
- ประกาศนียบัตรบัณฑิตชั้นสูง	1,523	582	941
- ปริญญาเอก	22,821	11,066	11,755
<b>ประเภทสถาบันไม่จำกัดรับ</b>	<b>408,915</b>	<b>173,129</b>	<b>235,786</b>
ปริญญาตรี	353,871	153,605	200,266
สูงกว่าปริญญาตรี	55,044	19,524	35,520
- ประกาศนียบัตรบัณฑิต	227	68	159
- ปริญญาโท	53,151	18,556	34,595
- ปริญญาเอก	1,666	900	766

ตารางที่ 18 จำนวนนักเรียนระดับก่อนประถมศึกษา ตามประเภทการศึกษา และเพศ รายสังกัด ปีการศึกษา 2557

สังกัด	รวม						ศูนย์พัฒนาเด็ก						เด็กเล็ก/อนุบาล						รวม						
	รวม		หญิง		ชาย		รวม		หญิง		ชาย		รวม		หญิง		ชาย		รวม		หญิง		ชาย		
	รวม	ชาย	หญิง	รวม	ชาย	หญิง	รวม	ชาย	หญิง	รวม	ชาย	หญิง	รวม	ชาย	หญิง	รวม	ชาย	หญิง	รวม	ชาย	หญิง	รวม	ชาย	หญิง	
<b>รวมทั้งหมด</b>	2,653,368	1,407,875	1,245,493	962,597	482,229	480,368	21,146	11,016	10,130	1,669,625	914,630	754,995	194,428	102,012	92,416	722,702	396,648	326,034	752,495	415,970	336,525				
กระทรวงศึกษาธิการ	1,487,826	821,436	666,390	-	-	-	14,659	7,681	6,978	1,473,167	813,755	659,412	161,619	85,149	76,470	640,750	354,563	286,187	670,798	374,043	296,755				
สำนักงานคณะกรรมการการศึกษาขั้นพื้นฐาน	900,666	467,049	433,617	-	-	-	-	-	-	900,666	467,049	433,617	1,632	828	804	438,196	226,859	211,337	460,838	239,362	221,476				
- สำนักนโยบายและแผนการศึกษาขั้นพื้นฐาน	899,806	466,514	433,292	-	-	-	-	-	-	899,806	466,514	433,292	1,632	828	804	437,798	226,611	211,187	460,376	239,075	221,301				
- สำนักบริหารงานการศึกษาพิเศษ	860	535	325	-	-	-	-	-	-	860	535	325	-	-	-	398	248	150	462	287	175				
- ประเภทการศึกษาพิเศษ (สำหรับคนพิการ)	624	405	219	-	-	-	-	-	-	624	405	219	-	-	-	291	187	104	333	218	115				
- ประเภทการศึกษาสงเคราะห์ (สำหรับเด็กด้อยโอกาส)	236	130	106	-	-	-	-	-	-	236	130	106	-	-	-	107	61	46	129	69	60				
สำนักงานคณะกรรมการการอุดมศึกษา	6,855	3,494	3,361	-	-	-	1,496	796	700	5,359	2,698	2,661	1,901	987	914	1,791	861	930	1,667	850	817				
- ร.ร.สาธิตมหาวิทยาลัย	1,610	779	831	-	-	-	380	189	191	1,230	590	640	431	207	224	401	180	221	398	203	195				
- ร.ร.สาธิตมหาวิทยาลัยราชภัฏ	5,245	2,715	2,530	-	-	-	1,116	607	509	4,129	2,108	2,021	1,470	780	690	1,390	681	709	1,269	647	622				
สำนักงานคณะกรรมการส่งเสริมการศึกษาเอกชน	580,305	350,893	229,412	-	-	-	13,163	6,885	6,278	567,142	346,008	223,134	198,086	83,334	74,752	200,763	126,843	73,920	208,293	133,831	74,462				
- สานักศึกษาทั่วไป	503,632	303,573	200,059	-	-	-	12,351	6,453	5,898	491,281	297,120	194,161	137,414	72,374	65,040	174,197	109,654	64,543	179,670	115,092	64,578				
- สานักศึกษากวดกุล	76,673	47,320	29,353	-	-	-	812	432	380	75,861	46,888	28,973	20,672	10,960	9,712	26,566	17,189	9,377	28,623	18,739	9,884				
กระทรวงมหาดไทย	1,081,756	543,378	538,378	936,496	468,848	467,648	-	-	-	145,260	74,530	70,730	32,788	16,855	15,933	56,898	29,199	27,699	55,574	28,476	27,098				
องค์การบริหารส่วนท้องถิ่น	1,081,756	543,378	538,378	936,496	468,848	467,648	-	-	-	145,260	74,530	70,730	32,788	16,855	15,933	56,898	29,199	27,699	55,574	28,476	27,098				
กรุงเทพมหานคร	77,225	39,688	37,537	26,101	13,381	12,720	-	-	-	-	51,124	26,307	24,817	-	-	25,042	12,880	12,162	26,082	13,427	12,655				
สำนักงานศึกษา กรุงเทพมหานคร	51,124	26,307	24,817	-	-	-	-	-	-	-	51,124	26,307	24,817	-	-	25,042	12,880	12,162	26,082	13,427	12,655				
- สำนักพิเศษศาสตร์การศึกษา	51,124	26,307	24,817	-	-	-	-	-	-	-	51,124	26,307	24,817	-	-	25,042	12,880	12,162	26,082	13,427	12,655				
สำนักงานพัฒนาสังคม กรุงเทพมหานคร	25,449	13,068	12,381	25,449	13,068	12,381	-	-	-	-	-	-	-	-	-	-	-	-	-	-	-				
- สำนักงานการสงเคราะห์และสวัสดิภาพสังคม	25,449	13,068	12,381	25,449	13,068	12,381	-	-	-	-	-	-	-	-	-	-	-	-	-	-	-				
สำนักอนามัย กรุงเทพมหานคร	652	313	339	652	313	339	-	-	-	-	-	-	-	-	-	-	-	-	-	-	-				
สำนักงานตำรวจแห่งชาติ สำนักงานรัฐมนตรี	6,487	3,335	3,152	-	-	-	6,487	3,335	3,152	-	-	-	-	-	-	-	-	-	-	-	-				
กองบัญชาการตำรวจนครบาล	6,487	3,335	3,152	-	-	-	6,487	3,335	3,152	-	-	-	-	-	-	-	-	-	-	-	-				
กระทรวงการพัฒนาระบบสังคมและความมั่นคงของมนุษย์	74	38	36	-	-	-	-	-	-	74	38	36	21	8	13	12	12	6	6	41	24	17			
กรมพัฒนาสังคมและสวัสดิการ	74	38	36	-	-	-	-	-	-	74	38	36	21	8	13	12	12	6	6	41	24	17			

ตารางที่ 18 (ต่อ) จำนวนนักเรียนระดับก่อนประถมศึกษา จำแนกตามประเภทการศึกษา และเพศ รายสังกัด ปีการศึกษา 2557

สังกัด	อนุบาล (หลักสูตร 2 ปี)												อนุบาล (หลักสูตร 3 ปี)											
	รวม			อ.1			อ.2			รวม			อ.1			อ.2			อ.3					
	รวม	ชาย	หญิง	รวม	ชาย	หญิง	รวม	ชาย	หญิง	รวม	ชาย	หญิง	รวม	ชาย	หญิง	รวม	ชาย	หญิง	รวม	ชาย	หญิง			
<b>รวมทั้งหมด</b>	989,481	512,664	476,817	483,306	250,042	233,264	506,175	262,622	243,553	678,512	401,138	277,374	192,796	101,184	91,612	239,396	146,606	92,790	246,320	153,348	92,972			
กระทรวงศึกษาธิการ	899,184	466,301	432,883	438,273	226,903	211,370	460,911	239,398	221,513	572,351	346,626	225,725	159,987	84,321	75,666	202,477	127,660	74,817	209,887	134,645	75,242			
สำนักงานคณะกรรมการการศึกษาขั้นพื้นฐาน	899,034	466,221	432,813	438,196	226,859	211,337	460,838	239,362	221,476	-	-	-	-	-	-	-	-	-	-	-	-			
- สังกัดนิคมและแผนกการศึกษาขั้นพื้นฐาน	898,174	465,686	432,488	437,798	226,611	211,187	460,376	239,075	221,301	-	-	-	-	-	-	-	-	-	-	-	-			
- สังกัดบริหารงานการศึกษาพิเศษ	860	535	325	398	248	150	462	287	175	-	-	-	-	-	-	-	-	-	-	-	-			
- ประเภทการศึกษาพิเศษ (สำหรับคนพิการ)	624	405	219	291	187	104	333	218	115	-	-	-	-	-	-	-	-	-	-	-	-			
- ประเภทคณะกรรมการอุดมศึกษา	236	130	106	107	61	46	129	69	60	-	-	-	-	-	-	-	-	-	-	-	-			
- 33.สาธิตมหาวิทยาลัย	150	80	70	77	44	33	73	36	37	5,209	2,618	2,591	1,901	987	914	1,714	817	1,594	814	780				
- 33.สาธิตมหาวิทยาลัยราชภัฏ	150	80	70	77	44	33	73	36	37	3,979	2,028	1,951	1,470	780	690	1,313	637	1,196	611	585				
สำนักงานคณะกรรมการส่งเสริมการศึกษาเอกชน	-	-	-	-	-	-	-	-	-	567,142	344,008	223,134	158,086	83,334	74,732	200,763	126,843	73,920	208,293	133,831	74,462			
- สาธิตศึกษาทั่วไป	-	-	-	-	-	-	-	-	-	491,281	297,120	194,161	137,414	72,374	65,040	174,197	109,654	64,543	179,670	115,092	64,578			
- สาธิตศึกษารากหญ้า	-	-	-	-	-	-	-	-	-	75,861	46,888	28,973	20,672	10,960	9,712	26,566	17,189	9,377	28,623	18,739	9,884			
<b>กระทรวงมหาดไทย</b>	39,173	20,056	19,117	19,991	10,259	9,732	19,182	9,797	9,385	106,087	54,474	51,613	32,788	16,855	15,933	36,907	18,940	17,967	36,392	18,679	17,713			
องค์กรปกครองส่วนท้องถิ่น	39,173	20,056	19,117	19,991	10,259	9,732	19,182	9,797	9,385	106,087	54,474	51,613	32,788	16,855	15,933	36,907	18,940	17,967	36,392	18,679	17,713			
<b>กรุงเทพมหานคร</b>	51,124	26,307	24,817	25,042	12,880	12,162	26,082	13,427	12,655	-	-	-	-	-	-	-	-	-	-	-	-			
สำนักงานศึกษา กรุงเทพมหานคร	51,124	26,307	24,817	25,042	12,880	12,162	26,082	13,427	12,655	-	-	-	-	-	-	-	-	-	-	-	-			
- สำนักเขตศาลศึกษาศึกษา	51,124	26,307	24,817	25,042	12,880	12,162	26,082	13,427	12,655	-	-	-	-	-	-	-	-	-	-	-	-			
สำนักพัฒนาสังคม กรุงเทพมหานคร	-	-	-	-	-	-	-	-	-	-	-	-	-	-	-	-	-	-	-	-	-			
- สำนักงานการสงเคราะห์และสวัสดิภาพสังคม	-	-	-	-	-	-	-	-	-	-	-	-	-	-	-	-	-	-	-	-	-			
สำนักอนามัย กรุงเทพมหานคร	-	-	-	-	-	-	-	-	-	-	-	-	-	-	-	-	-	-	-	-	-			
สำนักงานตำรวจแห่งชาติ สำนักงานรัฐมนตรี กองบัญชาการตำรวจตระเวนชายแดน	-	-	-	-	-	-	-	-	-	-	-	-	-	-	-	-	-	-	-	-	-			
กระทรวงการพัฒนาระบบและความมั่นคงของมนุษย์ กรมพัฒนาสังคมและสวัสดิการ	-	-	-	-	-	-	-	-	-	74	38	36	21	8	13	12	6	6	41	24	17			

หมายเหตุ : สังกัด สข. ให้ความร่วมมือโรงเรียนสาธิตแห่งมหาวิทยาลัยรังสิต ได้แก่/ปทุมธานี จำนวน 47 คน และระดับอนุบาลจำนวน 192 คน

ตารางที่ 19 จำนวนนักเรียนระดับประถมศึกษา จำแนกตามชั้นเรียน และเพศ รายสังกัด ปีการศึกษา 2557

สังกัด	ชั้นเรียน																							
	รวม			ป.1			ป.2			ป.3			ป.4			ป.5			ป.6					
	รวม	ชาย	หญิง	รวม	ชาย	หญิง	รวม	ชาย	หญิง	รวม	ชาย	หญิง	รวม	ชาย	หญิง	รวม	ชาย	หญิง	รวม	ชาย	หญิง			
<b>รวมทั้งหมด</b>	4,861,811	2,593,480	2,268,331	828,203	443,250	384,953	810,517	435,004	375,113	808,127	432,223	375,904	818,140	435,273	382,867	799,248	425,388	373,860	797,576	421,942	375,634			
กระทรวงศึกษาธิการ	4,337,064	2,322,286	2,014,778	738,059	396,241	341,818	724,000	390,556	333,444	721,213	387,277	333,936	729,603	389,793	339,810	712,693	380,608	332,085	711,496	377,811	333,685			
สำนักงานคณะกรรมการการศึกษาขั้นพื้นฐาน	3,291,578	1,713,436	1,578,142	548,551	287,432	261,119	538,231	280,325	257,906	544,006	282,455	261,551	557,500	289,639	267,861	548,747	285,860	262,887	554,543	287,725	266,818			
- สังกัดทบวงและแผนกการศึกษาขั้นพื้นฐาน	3,277,561	1,705,329	1,572,232	546,962	286,486	260,476	536,329	279,199	257,130	541,816	281,203	260,613	554,970	288,179	266,791	545,907	284,212	261,695	551,577	286,050	265,527			
- สำนักบริหารงานการศึกษาพิเศษ	14,017	8,107	5,910	1,589	946	643	1,902	1,126	776	2,190	1,252	938	2,550	1,460	1,070	2,840	1,648	1,192	2,966	1,675	1,291			
- ประเภทการศึกษาพิเศษ (สำหรับคนพิการ)	5,222	3,264	1,958	698	454	244	795	495	300	887	551	336	932	561	371	966	622	344	944	581	363			
- ประเภทการศึกษาสงเคราะห์ (สำหรับผู้ด้อยโอกาส)	8,795	4,843	3,952	891	492	399	1,107	631	476	1,303	701	602	1,598	899	699	1,874	1,026	848	2,022	1,094	928			
สำนักงานคณะกรรมการการอุดมศึกษา	14,310	7,565	6,745	2,519	1,301	1,218	2,443	1,305	1,138	2,467	1,297	1,170	2,386	1,272	1,114	2,246	1,198	1,048	2,249	1,192	1,057			
- ร.ร.สาธิตมหาวิทยาลัย	8,633	4,437	4,196	1,431	728	703	1,457	773	684	1,445	734	711	1,434	736	698	1,422	741	681	1,444	725	719			
- ร.ร.สาธิตมหาวิทยาลัยราชภัฏ	5,677	3,128	2,549	1,088	573	515	986	532	454	1,022	563	459	952	536	416	824	457	367	805	467	338			
สำนักงานคณะกรรมการส่งเสริมการศึกษาเอกชน	1,031,176	601,285	429,891	186,989	107,508	79,481	183,326	108,926	74,400	174,740	103,525	71,215	169,717	98,882	70,835	161,700	93,550	68,150	154,704	88,894	65,810			
- สอนผู้พิการทั่วไป	892,376	520,045	372,331	160,410	91,568	68,842	157,855	93,858	63,997	151,187	89,661	61,526	147,254	86,097	61,157	140,533	81,295	59,238	135,137	77,566	57,571			
- สอนผู้พิการกาฤกษ์	138,800	81,240	57,560	26,579	15,940	10,639	25,471	15,068	10,403	23,553	13,864	9,689	22,463	12,785	9,678	21,167	12,255	8,912	19,567	11,328	8,239			
กระทรวงการท่องเที่ยวและกีฬา	23	11	12	-	-	-	-	-	-	-	-	-	3	2	1	6	3	3	14	6	8			
สภามหาวิทยาลัย	23	11	12	-	-	-	-	-	-	-	-	-	3	2	1	6	3	3	14	6	8			
- โรงเรียนกีฬา	23	11	12	-	-	-	-	-	-	-	-	-	3	2	1	6	3	3	14	6	8			
กระทรวงมหาดไทย	295,362	152,213	143,149	52,247	27,264	24,983	49,464	25,632	23,832	49,609	25,506	24,103	49,317	25,169	24,148	48,140	24,837	23,303	46,585	23,805	22,780			
องค์การบริหารส่วนท้องถิ่น	295,362	152,213	143,149	52,247	27,264	24,983	49,464	25,632	23,832	49,609	25,506	24,103	49,317	25,169	24,148	48,140	24,837	23,303	46,585	23,805	22,780			
กรุงเทพมหานคร	212,462	110,235	102,227	34,603	18,015	16,588	34,161	17,740	16,421	34,491	18,023	16,468	36,447	18,865	17,582	35,728	18,539	17,189	37,032	19,053	17,979			
สำนักงานบริหารองค์การปกครองส่วนท้องถิ่น	212,462	110,235	102,227	34,603	18,015	16,588	34,161	17,740	16,421	34,491	18,023	16,468	36,447	18,865	17,582	35,728	18,539	17,189	37,032	19,053	17,979			
สำนักงานรัฐมนตรี	16,693	8,624	8,069	3,259	1,715	1,544	2,864	1,461	1,403	2,783	1,400	1,383	2,745	1,430	1,315	2,628	1,373	1,255	2,414	1,245	1,169			
กองบัญชาการตำรวจตระเวนชายแดน	16,693	8,624	8,069	3,259	1,715	1,544	2,864	1,461	1,403	2,783	1,400	1,383	2,745	1,430	1,315	2,628	1,373	1,255	2,414	1,245	1,169			
กระทรวงการพัฒนาลุ่มและกรมการแม่ของมนุษย์	207	111	96	35	15	20	28	15	13	31	17	14	25	14	11	53	28	25	35	22	13			
กรมพัฒนาสังคมและสวัสดิการ	207	111	96	35	15	20	28	15	13	31	17	14	25	14	11	53	28	25	35	22	13			

หมายเหตุ : สังกัด สข. ได้รวมนักเรียนโรงเรียนสาธิตแห่งมหาวิทยาลัยรังสิต จำนวน 322 คน

ตารางที่ 20 จำนวนนักเรียนระดับมัธยมศึกษาตอนต้น จำแนกตามชั้นเรียน และเพศ รายสังกัด ปีการศึกษา 2557

สังกัด	ชั้นเรียน											
	รวม			ม.1			ม.2			ม.3		
	รวม	ชาย	หญิง	รวม	ชาย	หญิง	รวม	ชาย	หญิง	รวม	ชาย	หญิง
<b>รวมทั้งหมด</b>	2,314,955	1,185,846	1,129,109	772,995	396,399	376,596	780,133	400,966	379,167	761,827	388,481	373,346
<b>กระทรวงศึกษาธิการ</b>	2,113,625	1,079,591	1,034,034	703,587	359,029	344,558	712,726	365,429	347,297	697,312	355,133	342,179
สำนักงานคณะกรรมการการศึกษาขั้นพื้นฐาน	1,789,585	894,602	894,983	598,563	302,447	296,116	601,161	299,761	301,400	589,861	292,394	297,467
- สำนักงานนโยบายและแผนการศึกษาขั้นพื้นฐาน	1,771,461	885,672	885,789	592,004	299,099	292,905	595,086	296,739	298,347	584,371	289,834	294,537
- สำนักบริหารงานการศึกษาพิเศษ	18,124	8,930	9,194	6,559	3,348	3,211	6,075	3,022	3,053	5,490	2,560	2,930
- ประเภทการศึกษาพิเศษ	3,273	1,997	1,276	1,137	703	434	1,106	662	444	1,030	632	398
(สำหรับคนพิการ)												
- ประเภทการศึกษาสงเคราะห์	14,851	6,933	7,918	5,422	2,645	2,777	4,969	2,360	2,609	4,460	1,928	2,532
(สำหรับผู้ด้อยโอกาส)												
<b>สำนักงานคณะกรรมการอุดมศึกษา</b>	9,627	4,551	5,076	3,172	1,519	1,653	3,184	1,532	1,652	3,271	1,500	1,771
- ร.ส.สอ.ของมหาวิทยาลัย	6,640	3,111	3,529	2,196	1,040	1,156	2,195	1,023	1,172	2,249	1,048	1,201
- ร.ร.สาธิตของมหาวิทยาลัยราชภัฏ	2,987	1,440	1,547	976	479	497	989	509	480	1,022	452	570
<b>สำนักงานคณะกรรมการส่งเสริมการศึกษาเอกชน</b>	314,413	180,438	133,975	101,852	55,063	46,789	108,381	64,136	44,245	104,180	61,239	42,941
- สามัญศึกษาทั่วไป	211,725	122,944	88,781	68,099	37,677	30,422	73,094	43,697	29,397	70,532	41,570	28,962
- สามัญศึกษาการกุศล	102,688	57,494	45,194	33,753	17,386	16,367	35,287	20,439	14,848	33,648	19,669	13,979
<b>กระทรวงการท่องเที่ยวและกีฬา</b>	2,051	1,333	718	740	465	275	717	475	242	594	393	201
สถาบันการศึกษา	2,051	1,333	718	740	465	275	717	475	242	594	393	201
- โรงเรียนกีฬา	2,051	1,333	718	740	465	275	717	475	242	594	393	201
<b>กระทรวงวัฒนธรรม</b>	3,243	953	2,290	1,014	322	692	1,082	342	740	1,147	289	858
สถาบันบัณฑิตพัฒนศิลป์	3,243	953	2,290	1,014	322	692	1,082	342	740	1,147	289	858
- วิทยาลัยนาฏศิลป์	3,243	953	2,290	1,014	322	692	1,082	342	740	1,147	289	858

ตารางที่ 20 (ต่อ) จำนวนนักเรียนระดับมัธยมศึกษาตอนต้น จำแนกตามชั้นเรียน และเพศ รายสังกัด ปีการศึกษา 2557

สังกัด	ชั้นเรียน														
	รวม			ม.1			ม.2			ม.3					
	รวม	ชาย	หญิง	รวม	ชาย	หญิง	รวม	ชาย	หญิง	รวม	ชาย	หญิง			
กระทรวงมหาดไทย	162,556	85,765	76,791	55,477	29,737	25,740	54,321	28,572	25,749	52,758	27,456	25,302			
องค์กรปกครองส่วนท้องถิ่น	162,556	85,765	76,791	55,477	29,737	25,740	54,321	28,572	25,749	52,758	27,456	25,302			
กรุงเทพมหานคร	32,783	17,883	14,900	11,922	6,731	5,191	11,065	6,035	5,030	9,796	5,117	4,679			
สำนักการศึกษา กรุงเทพมหานคร	32,783	17,883	14,900	11,922	6,731	5,191	11,065	6,035	5,030	9,796	5,117	4,679			
สำนักงานตำรวจแห่งชาติ สำนักงานกฤษฎมนตรี กองบัญชาการตำรวจนครบาล	641	298	343	233	104	129	202	105	97	206	89	117			
กระทรวงการพัฒนาสังคมและความมั่นคงของมนุษย์ กรมพัฒนาสังคมและสวัสดิการ - สำนักป้องกันและแก้ไขปัญหายาเสพติดและเด็ก	56	23	33	22	11	11	20	8	12	14	4	10			
	56	23	33	22	11	11	20	8	12	14	4	10			
	56	23	33	22	11	11	20	8	12	14	4	10			

หมายเหตุ:- สังกัด สช. ได้รวมนักเรียนโรงเรียนสาธิตแห่งมหาวิทยาลัยรังสิต จำนวน 157 คน

ตารางที่ 21 จำนวนนักเรียนระดับมัธยมศึกษาตอนปลาย (ประเภทสามัญศึกษา) จำแนกตามชั้นเรียน และเพศ รายสังกัด ปีการศึกษา 2557

สังกัด	ชั้นเรียน													
	รวม			ม.4			ม.5			ม.6				
	รวม	ชาย	หญิง	รวม	ชาย	หญิง	รวม	ชาย	หญิง	รวม	ชาย	หญิง		
<b>รวมทั้งหมด</b>	1,397,818	572,199	825,619	453,148	186,055	267,093	475,796	193,768	282,028	468,874	192,376	276,498		
กระทรวงศึกษาธิการ	1,307,593	534,057	773,536	422,576	172,830	249,746	445,212	180,879	264,333	439,805	180,348	259,457		
สำนักงานคณะกรรมการการศึกษาขั้นพื้นฐาน	1,128,815	446,111	682,704	363,897	144,805	219,092	384,732	150,929	233,803	380,186	150,377	229,809		
- สำนักนโยบายและแผนการศึกษาขั้นพื้นฐาน	1,116,036	441,106	674,930	359,379	143,022	216,357	380,503	149,278	231,225	376,154	148,806	227,348		
- สำนักงานบริหารงานการศึกษาพิเศษ	12,779	5,005	7,774	4,518	1,783	2,735	4,229	1,651	2,578	4,032	1,571	2,461		
- ประเภทการศึกษาพิเศษ	2,668	1,548	1,120	893	530	363	895	518	377	880	500	380		
(สำหรับคนพิการ)														
- ประเภทการศึกษาสงเคราะห์	10,111	3,457	6,654	3,625	1,253	2,372	3,334	1,133	2,201	3,152	1,071	2,081		
(สำหรับผู้ด้อยโอกาส)														
สำนักงานคณะกรรมการอุดมศึกษา	9,325	3,848	5,477	3,046	1,278	1,768	3,075	1,254	1,821	3,204	1,316	1,888		
- ร.ร.สาธิตของมหาวิทยาลัย	6,901	2,821	4,080	2,336	981	1,355	2,212	871	1,341	2,353	969	1,384		
- ร.ร.สาธิตของมหาวิทยาลัยราชภัฏ	2,424	1,027	1,397	710	297	413	863	383	480	851	347	504		
สำนักงานคณะกรรมการส่งเสริมการศึกษาเอกชน	168,736	83,636	85,100	55,395	26,587	28,808	57,164	28,542	28,622	56,177	28,507	27,670		
- สามัญศึกษาทั่วไป	102,069	54,209	47,860	33,180	16,608	16,572	34,583	18,649	15,934	34,306	18,952	15,354		
- สามัญศึกษากุศล	66,667	29,427	37,240	22,215	9,979	12,236	22,581	9,893	12,688	21,871	9,555	12,316		
องค์กรในกำกับกระทรวงศึกษาธิการ	717	462	255	238	160	78	241	154	87	238	148	90		
- โรงเรียนมหิดลวิทยานุสรณ์	717	462	255	238	160	78	241	154	87	238	148	90		
กระทรวงการท่องเที่ยวและกีฬา	1,911	1,238	673	679	461	218	653	444	209	579	333	246		
สถาบันการพลศึกษา	1,911	1,238	673	679	461	218	653	444	209	579	333	246		
- โรงเรียนกีฬา	1,911	1,238	673	679	461	218	653	444	209	579	333	246		

ตารางที่ 21 (ต่อ) จำนวนนักเรียนระดับมัธยมศึกษาตอนปลาย (ประเภทสามัญศึกษา) จำแนกตามชั้นเรียน และเพศ รายสังกัด ปีการศึกษา 2557

สังกัด	ชั้นเรียน														
	รวม			ม.4			ม.5			ม.6					
	รวม	ชาย	หญิง	รวม	ชาย	หญิง	รวม	ชาย	หญิง	รวม	ชาย	หญิง			
กระทรวงวัฒนธรรม	3,748	1,395	2,353	1,271	467	804	1,280	480	800	1,197	448	749			
สถาบันบัณฑิตพัฒนศิลป์	3,748	1,395	2,353	1,271	467	804	1,280	480	800	1,197	448	749			
- วิทยาลัยนาฏศิลป์	3,748	1,395	2,353	1,271	467	804	1,280	480	800	1,197	448	749			
กระทรวงมหาดไทย	81,208	33,883	47,325	27,466	11,773	15,693	27,492	11,382	16,110	26,250	10,728	15,522			
องค์กรปกครองส่วนท้องถิ่น	81,208	33,883	47,325	27,466	11,773	15,693	27,492	11,382	16,110	26,250	10,728	15,522			
กรุงเทพมหานคร	3,083	1,507	1,576	1,049	480	569	1,055	538	517	979	489	490			
สำนักงานการศึกษา กรุงเทพมหานคร	3,083	1,507	1,576	1,049	480	569	1,055	538	517	979	489	490			
สำนักงานตำรวจแห่งชาติ สำนักงานกฤษฎีกา	275	119	156	107	44	63	104	45	59	64	30	34			
กองบัญชาการตำรวจนครบาล	275	119	156	107	44	63	104	45	59	64	30	34			

หมายเหตุ: - สังกัด สช. ได้รวมนักเรียนโรงเรียนสาธิตแห่งมหาวิทยาลัยรังสิต จำนวน 192 คน



ตารางที่ 22 จำนวนนักเรียนระดับมัธยมศึกษาตอนปลาย (ประเภทอาชีพ/วิชาชีพ) จำแนกตามชั้นเรียน และเพศ รายสังกัด ปีการศึกษา 2557

สังกัด	ชั้นเรียน											
	รวม			ปวช.1			ปวช.2			ปวช.3		
	รวม	ชาย	หญิง	รวม	ชาย	หญิง	รวม	ชาย	หญิง	รวม	ชาย	หญิง
<b>รวมทั้งหมด</b>	667,944	412,683	255,261	231,056	136,149	94,907	200,739	123,680	77,059	236,149	152,854	83,295
<b>กระทรวงศึกษาธิการ</b>	664,016	410,488	253,528	229,447	135,186	94,261	199,606	123,063	76,543	234,963	152,239	82,724
สำนักงานคณะกรรมการการศึกษาระดับมัธยมศึกษาตอนปลาย	4,160	1,632	2,528	1,478	599	879	1,414	593	821	1,268	440	828
- ประเภทสามัญศึกษา	3,791	1,479	2,312	1,293	511	782	1,318	564	754	1,180	404	776
- ประเภทการศึกษาระดับวิชาชีพ (สำหรับคนพิการ)	74	42	32	26	15	11	30	13	17	18	14	4
- ประเภทการศึกษาระดับวิชาชีพ (สำหรับผู้ด้อยโอกาส)	295	111	184	159	73	86	66	16	50	70	22	48
สำนักงานคณะกรรมการการอาชีวศึกษา	437,269	271,195	166,074	160,590	97,704	62,886	121,849	72,969	48,880	154,830	100,522	54,308
สำนักงานคณะกรรมการการอุดมศึกษา	4,934	3,498	1,436	1,888	1,367	521	1,498	1,042	456	1,548	1,089	459
- สถาบันอุดมศึกษาของรัฐ	3,675	2,620	1,055	1,385	987	398	1,139	817	322	1,151	816	335
- วิทยาลัยชุมชน	1,259	878	381	503	380	123	359	225	134	397	273	124
สำนักงานคณะกรรมการส่งเสริมการศึกษาเอกชน	217,653	134,163	83,490	65,491	35,516	29,975	74,845	48,459	26,386	77,317	50,188	27,129
- ประเภทอาชีวศึกษาทั่วไป	217,456	134,043	83,413	65,428	35,483	29,945	74,792	48,426	26,366	77,236	50,134	27,102
- ประเภทอาชีวศึกษาการกุศล	197	120	77	63	33	30	53	33	20	81	54	27
<b>กระทรวงวัฒนธรรม</b>	881	528	353	332	223	109	221	124	97	328	181	147
สถาบันบัณฑิตพัฒนศิลป์ กรมศิลปากร	881	528	353	332	223	109	221	124	97	328	181	147
- วิทยาลัยช่างศิลป์	881	528	353	332	223	109	221	124	97	328	181	147
<b>กระทรวงมหาดไทย</b>	3,047	1,667	1,380	1,277	740	537	912	493	419	858	434	424
องค์กรปกครองส่วนท้องถิ่น	3,047	1,667	1,380	1,277	740	537	912	493	419	858	434	424



จำนวนนักเรียน นักศึกษา  
ปีการศึกษา 2558

ตารางที่ 24 จำนวนนักเรียน นักศึกษา จำแนกตามระดับการศึกษา ชั้นเรียน และเพศ  
ปีการศึกษา 2558

ระดับการศึกษา	ปีการศึกษา 2558		
	รวม	ชาย	หญิง
<b>รวมทั้งหมด</b>	14,283,448	7,004,951	7,278,497
<b>ระดับก่อนประถมศึกษา</b>	<b>2,700,778</b>	<b>1,396,917</b>	<b>1,303,861</b>
ศูนย์พัฒนาเด็ก	959,705	503,432	456,273
เด็กเล็ก/ปฐมวัย	31,355	16,204	15,151
อ.1	238,266	121,205	117,061
อ.2	720,449	369,195	351,254
อ.3	751,003	386,881	364,122
<b>ระดับประถมศึกษา</b>	<b>4,866,449</b>	<b>2,510,401</b>	<b>2,356,048</b>
ป.1	819,010	426,956	392,054
ป.2	809,524	416,745	392,779
ป.3	806,544	416,011	390,533
ป.4	809,057	416,733	392,324
ป.5	818,882	421,334	397,548
ป.6	803,432	412,622	390,810
<b>ระดับมัธยมศึกษา</b>	<b>4,306,978</b>	<b>2,080,232</b>	<b>2,226,746</b>
<b>มัธยมศึกษาตอนต้น</b>	<b>2,308,439</b>	<b>1,156,575</b>	<b>1,151,864</b>
ม.1	790,727	402,832	387,895
ม.2	757,633	377,667	379,966
ม.3	760,079	376,076	384,003
<b>มัธยมศึกษาตอนปลาย</b>	<b>1,998,539</b>	<b>923,657</b>	<b>1,074,882</b>
- ประเภทสามัญศึกษา	1,344,063	530,727	813,336
ม.4	447,551	180,738	266,813
ม.5	429,006	167,381	261,625
ม.6	467,506	182,608	284,898
- ประเภทอาชีวศึกษา	654,476	392,930	261,546
ปวช.1	251,053	153,574	97,479
ปวช.2	188,028	108,451	79,577
ปวช.3	215,395	130,905	84,490

ตารางที่ 24 (ต่อ) จำนวนนักเรียน นักศึกษา จำแนกตามระดับการศึกษา ชั้นเรียน และเพศ  
ปีการศึกษา 2558

ระดับการศึกษา	ปีการศึกษา 2558		
	รวม	ชาย	หญิง
<b>ระดับอุดมศึกษา</b>	<b>2,409,243</b>	<b>1,017,401</b>	<b>1,391,842</b>
ต่ำกว่าปริญญาตรี	344,377	192,152	152,225
ปริญญาตรี	1,851,653	736,398	1,115,255
สูงกว่าปริญญาตรี	213,213	88,851	124,362
- ประกาศนียบัตรบัณฑิต	7,788	2,260	5,528
- ปริญญาโท	179,245	74,037	105,208
- ประกาศนียบัตรบัณฑิตชั้นสูง	1,438	588	850
- ปริญญาเอก	24,742	11,966	12,776

ตารางที่ 25 จำนวนนักศึกษาระดับอุดมศึกษา จำแนกตามสถาบัน และเพศ ปีการศึกษา 2558

ประเภทสถาบัน	ปีการศึกษา 2558		
	รวม	ชาย	หญิง
รวมสถาบันจำกัดรับและไม่จำกัดรับ	2,409,243	1,017,401	1,391,842
ต่ำกว่าปริญญาตรี	344,377	192,152	152,225
ปริญญาตรี	1,851,653	736,398	1,115,255
สูงกว่าปริญญาตรี	213,213	88,851	124,362
- ประกาศนียบัตรบัณฑิต	7,788	2,260	5,528
- ปริญญาโท	179,245	74,037	105,208
- ประกาศนียบัตรบัณฑิตชั้นสูง	1,438	588	850
- ปริญญาเอก	24,742	11,966	12,776
<b>ประเภทสถาบันจำกัดรับ</b>	<b>2,040,060</b>	<b>861,884</b>	<b>1,178,176</b>
ต่ำกว่าปริญญาตรี	344,377	192,152	152,225
ปริญญาตรี	1,529,436	597,268	932,168
สูงกว่าปริญญาตรี	166,247	72,464	93,783
- ประกาศนียบัตรบัณฑิต	7,312	2,146	5,166
- ปริญญาโท	133,978	58,422	75,556
- ประกาศนียบัตรบัณฑิตชั้นสูง	1,438	588	850
- ปริญญาเอก	23,519	11,308	12,211
<b>ประเภทสถาบันไม่จำกัดรับ</b>	<b>369,183</b>	<b>155,517</b>	<b>213,666</b>
ปริญญาตรี	322,217	139,130	183,087
สูงกว่าปริญญาตรี	46,966	16,387	30,579
- ประกาศนียบัตรบัณฑิต	476	114	362
- ปริญญาโท	45,267	15,615	29,652
- ปริญญาเอก	1,223	658	565

**ตารางที่ 26** จำนวนนักเรียนระดับก่อนประถมศึกษา ตามประเภทการศึกษา และเพศ รายสังกัด ปีการศึกษา 2558

	รวม		ชาย		หญิง		รวม		ชาย		หญิง		รวม		ชาย		หญิง					
	รวม		รวม		รวม		รวม		รวม		รวม		รวม		รวม		รวม					
	รวม		รวม		รวม		รวม		รวม		รวม		รวม		รวม		รวม					
	ชาย	หญิง	ชาย	หญิง	ชาย	หญิง	ชาย	หญิง	ชาย	หญิง	ชาย	หญิง	ชาย	หญิง	ชาย	หญิง	ชาย	หญิง				
<b>รวมทั้งสิ้น</b>	<b>2,700,778</b>	<b>1,396,917</b>	<b>1,303,861</b>	<b>959,705</b>	<b>503,432</b>	<b>456,273</b>	<b>31,355</b>	<b>16,204</b>	<b>15,151</b>	<b>1,709,718</b>	<b>877,281</b>	<b>832,437</b>	<b>238,266</b>	<b>121,205</b>	<b>117,061</b>	<b>720,449</b>	<b>369,195</b>	<b>351,254</b>	<b>751,003</b>	<b>386,881</b>	<b>364,122</b>	
กระทรวงศึกษาธิการ	1,531,840	786,183	745,657	-	-	-	24,694	12,696	11,998	1,507,146	773,487	733,659	202,008	102,792	99,216	637,625	326,786	310,839	667,513	343,909	323,604	
สำนักงานคณะกรรมการการศึกษาขั้นพื้นฐาน	890,328	460,393	429,935	-	-	-	-	-	890,328	460,393	429,935	2,239	1,142	1,097	431,237	222,500	208,737	456,852	236,751	220,101	219,900	
- สำนักนโยบายและแผนการศึกษาขั้นพื้นฐาน	889,328	459,758	429,570	-	-	-	-	-	889,328	459,758	429,570	2,239	1,142	1,097	430,768	222,195	208,573	456,321	236,421	219,900	219,900	
- สำนักบริหารงานการศึกษาพิเศษ	1,000	635	365	-	-	-	-	-	1,000	635	365	-	-	-	469	305	164	531	330	201	201	
- ประเภทการศึกษาพิเศษ (ศึกษารับคนพิการ)	723	479	244	-	-	-	-	-	723	479	244	-	-	-	334	228	106	389	251	138	138	
- ประเภทการศึกษาสงเคราะห์ (สำหรับด้อยโอกาส)	277	156	121	-	-	-	-	-	277	156	121	-	-	-	135	77	58	142	79	63	63	
สำนักงานคณะกรรมการอุดมศึกษา	9,129	4,738	4,391	-	-	-	2,137	1,158	979	6,992	3,580	3,412	2,324	1,201	1,123	2,388	1,235	1,153	2,280	1,144	1,136	
- 55 สถาบันหรือวิทยาลัย	2,798	1,375	1,423	-	-	-	576	302	274	2,222	1,073	1,149	709	344	365	784	393	391	729	336	393	
- 55 สถาบันหรือวิทยาลัยอาชีวศึกษา	6,331	3,363	2,968	-	-	-	1,561	856	705	4,770	2,507	2,263	1,615	857	758	1,604	842	762	1,551	808	743	
สำนักงานคณะกรรมการส่งเสริมการศึกษาเอกชน	632,383	321,052	311,331	-	-	-	22,557	11,538	11,019	609,826	309,514	300,312	197,445	100,449	96,996	204,000	103,051	100,949	208,381	106,014	102,367	
- สถาบันศึกษาทั่วไป	550,627	278,706	271,921	-	-	-	20,692	10,573	10,119	529,935	268,133	261,802	173,629	88,139	85,690	176,045	88,580	87,465	180,261	91,414	88,847	
- สถาบันศึกษาศิลปะ ดนตรี	81,756	42,346	39,410	-	-	-	1,865	965	900	79,891	41,381	38,510	23,816	12,310	11,506	27,955	14,471	13,484	28,120	14,600	13,520	
- ประเภทการศึกษานอกโรงเรียน	768	380	388	-	-	-	-	-	768	380	388	388	269	136	133	261	135	126	238	109	129	
- ประเภทการศึกษานอกระบบ	884	468	416	-	-	-	32	18	14	852	450	402	254	124	130	295	161	134	303	165	138	
- ประเภทการศึกษานอกระบบอาชีวศึกษา	27,714	14,419	13,295	-	-	-	565	299	266	27,149	14,120	13,029	8,075	4,180	3,895	9,454	4,914	4,540	9,620	5,026	4,594	
- ประเภทการศึกษานอกระบบอุดมศึกษา	19,129	10,108	9,021	-	-	-	252	140	112	18,877	9,968	8,909	5,827	3,103	2,724	6,748	3,566	3,182	6,302	3,299	3,003	
- ประเภทการศึกษานอกระบบวิชาชีพ	32,712	16,642	16,070	-	-	-	1,016	508	508	31,696	16,134	15,562	9,298	4,714	4,584	10,981	5,570	5,411	11,417	5,850	5,567	
- ประเภทการศึกษานอกระบบ	509	329	220	-	-	-	-	-	509	329	220	220	93	53	40	216	125	91	240	151	89	
กระทรวงมหาดไทย	1,085,859	568,044	517,815	933,356	490,012	443,344	-	-	-	152,503	78,032	74,471	36,258	18,413	17,845	58,551	29,991	28,560	57,694	29,628	28,066	
องค์กรปกครองส่วนท้องถิ่น	1,085,859	568,044	517,815	933,356	490,012	443,344	-	-	-	152,503	78,032	74,471	36,258	18,413	17,845	58,551	29,991	28,560	57,694	29,628	28,066	
กรุงเทพมหานคร	76,400	39,182	37,218	26,349	13,420	12,929	-	-	-	50,051	25,762	24,289	-	-	-	24,273	12,418	11,855	25,778	13,344	12,434	
สำนักการศึกษา กรุงเทพมหานคร	50,051	25,762	24,289	-	-	-	-	-	-	50,051	25,762	24,289	-	-	-	24,273	12,418	11,855	25,778	13,344	12,434	
- สำนักวิชาศึกษาศาสตร์ศึกษา	50,051	25,762	24,289	-	-	-	-	-	-	50,051	25,762	24,289	-	-	-	24,273	12,418	11,855	25,778	13,344	12,434	
สำนักพัฒนาสังคม กรุงเทพมหานคร	25,794	13,119	12,615	25,734	13,119	12,615	-	-	-	-	-	-	-	-	-	-	-	-	-	-	-	
- สำนักงานส่งเสริมและสวัสดิภาพสังคม	25,794	13,119	12,615	25,734	13,119	12,615	-	-	-	-	-	-	-	-	-	-	-	-	-	-	-	
สำนักอนามัย กรุงเทพมหานคร	615	301	314	615	301	314	-	-	-	-	-	-	-	-	-	-	-	-	-	-	-	
สำนักงานตำรวจแห่งชาติ สำนักงานกรมตำรวจ	6,661	3,508	3,153	-	-	-	6,661	3,508	3,153	-	-	-	-	-	-	-	-	-	-	-	-	
กองบัญชาการตำรวจตระเวนชายแดน	6,661	3,508	3,153	-	-	-	6,661	3,508	3,153	-	-	-	-	-	-	-	-	-	-	-	-	
กระทรวงการพัฒนาล้านและกรมมณฑลของศูนย์ศึกษาพิเศษภาคใต้	18	-	18	-	-	-	-	-	18	-	-	18	-	-	-	-	-	-	-	18	-	18
กิจการเด็กและเยาวชน	18	-	18	-	-	-	-	-	18	-	-	18	-	-	-	-	-	-	-	18	-	18

ตารางที่ 26 (ต่อ) จำนวนนักเรียนระดับก่อนประถมศึกษา จำนวนตามประเภทการศึกษา และเพศ รายละเอียด ปีการศึกษา 2558

สังกัด	อนุบาล (หลักสูตร 2 ปี)												อนุบาล (หลักสูตร 3 ปี)											
	รวม			อ.1			อ.2			รวม			อ.1			อ.2			อ.3					
	รวม	ชาย	หญิง	รวม	ชาย	หญิง	รวม	ชาย	หญิง	รวม	ชาย	หญิง	รวม	ชาย	หญิง	รวม	ชาย	หญิง	รวม	ชาย	หญิง			
<b>รวมทั้งหมด</b>	978,203	505,538	472,665	475,759	245,229	230,530	502,444	260,309	242,135	729,276	370,601	358,675	236,027	120,063	115,964	244,690	123,966	120,724	248,559	126,572	121,987			
กระทรวงศึกษาธิการ	888,293	459,352	428,941	431,347	222,554	208,793	456,946	236,798	220,148	616,614	312,993	303,621	199,769	101,650	98,119	206,278	104,232	102,046	210,567	107,111	103,456			
สำนักงานคณะกรรมการการศึกษาขั้นพื้นฐาน	888,089	459,251	428,838	431,237	222,500	208,737	456,852	236,751	220,101	-	-	-	-	-	-	-	-	-	-	-	-			
- สำนักนโยบายและแผนการศึกษาขั้นพื้นฐาน	887,089	458,616	428,473	430,768	222,195	208,573	456,321	236,421	219,900	-	-	-	-	-	-	-	-	-	-	-	-			
- สำนักบริหารงานการศึกษาพิเศษ	1,000	635	365	469	305	164	531	330	201	-	-	-	-	-	-	-	-	-	-	-	-			
- กรมการศึกษานอกโรงเรียน (สำหรับจัดการ)	723	479	244	334	228	106	389	251	138	-	-	-	-	-	-	-	-	-	-	-	-			
- กรมส่งเสริมการค้าระหว่างประเทศ (สำหรับผู้ถือโอกาส)	277	156	121	135	77	58	142	79	63	-	-	-	-	-	-	-	-	-	-	-	-			
สำนักงานคณะกรรมการอุดมศึกษา	204	101	103	110	54	56	94	47	47	6,788	3,479	3,309	2,324	1,201	1,123	2,278	1,181	1,097	2,186	1,097	1,089			
- ว.ส.สาคิดนหริยาลัย	169	80	89	89	41	48	80	39	41	2,053	993	1,060	709	344	365	695	352	343	649	297	352			
- ว.ส.สาคิดนหริยาลัยราชภัฏ	35	21	14	21	13	8	14	8	6	4,735	2,486	2,249	1,615	857	758	1,583	829	754	1,537	800	737			
สำนักงานคณะกรรมการส่งเสริมการศึกษาเอกชน	-	-	-	-	-	-	-	-	-	609,826	309,514	300,312	197,445	100,449	96,996	204,000	103,051	100,949	208,381	106,014	102,367			
- สภามูลนิธิเซนต์คาเบรียล	-	-	-	-	-	-	-	-	-	529,935	268,133	261,802	173,629	88,139	85,490	176,045	88,580	87,465	180,261	91,414	88,847			
- สภามูลนิธิศุภนิรมิต	-	-	-	-	-	-	-	-	-	79,891	41,381	38,510	23,816	12,310	11,506	27,955	14,471	13,484	28,120	14,600	13,520			
- กรมการศาสนา	-	-	-	-	-	-	-	-	-	768	380	388	269	136	133	261	135	126	238	109	129			
- กรมการศาสนา (พระบรมราชูปถัมภ์)	-	-	-	-	-	-	-	-	-	852	450	402	254	124	130	295	161	134	303	165	138			
- กรมการศาสนา (พระมหากษัตริย์)	-	-	-	-	-	-	-	-	-	27,149	14,120	13,029	8,075	4,180	3,895	9,454	4,914	4,540	9,620	5,026	4,594			
- กรมการศาสนา (พระอัครราชกุมารี)	-	-	-	-	-	-	-	-	-	18,877	9,968	8,909	5,827	3,103	2,724	6,748	3,566	3,182	6,302	3,299	3,003			
- กรมการศาสนา (พระบรมราชชนนี)	-	-	-	-	-	-	-	-	-	31,696	16,134	15,562	9,298	4,714	4,584	10,981	5,570	5,411	11,417	5,850	5,567			
- กรมการศาสนา (พระบรมราชินี)	-	-	-	-	-	-	-	-	-	549	329	220	93	53	40	216	125	91	240	151	89			
<b>กระทรวงมหาดไทย</b>	39,859	20,424	19,635	20,139	10,257	9,882	19,720	10,167	9,553	112,644	57,608	55,036	36,258	18,413	17,845	38,412	19,734	18,678	37,974	19,461	18,513			
องค์กรปกครองส่วนท้องถิ่น	39,859	20,424	19,635	20,139	10,257	9,882	19,720	10,167	9,553	112,644	57,608	55,036	36,258	18,413	17,845	38,412	19,734	18,678	37,974	19,461	18,513			
กรุงเทพมหานคร	50,051	25,762	24,289	24,273	12,418	11,855	25,778	13,344	12,434	-	-	-	-	-	-	-	-	-	-	-	-			
สำนักงานศึกษา กรุงเทพมหานคร	50,051	25,762	24,289	24,273	12,418	11,855	25,778	13,344	12,434	-	-	-	-	-	-	-	-	-	-	-	-			
- สำนักยุทธศาสตร์การศึกษา	50,051	25,762	24,289	24,273	12,418	11,855	25,778	13,344	12,434	-	-	-	-	-	-	-	-	-	-	-	-			
สำนักพัฒนาสังคม กรุงเทพมหานคร	-	-	-	-	-	-	-	-	-	-	-	-	-	-	-	-	-	-	-	-	-			
- สำนักพัฒนาสังคม กรุงเทพมหานคร	-	-	-	-	-	-	-	-	-	-	-	-	-	-	-	-	-	-	-	-	-			
สำนักงานตำรวจแห่งชาติ สำนักงานยุติธรรม	-	-	-	-	-	-	-	-	-	-	-	-	-	-	-	-	-	-	-	-	-			
กองบัญชาการตำรวจตระเวนชายแดน	-	-	-	-	-	-	-	-	-	-	-	-	-	-	-	-	-	-	-	-	-			
กระทรวงการพัฒนาระบบราชการและกรมส่งเสริมการค้าระหว่างประเทศ	-	-	-	-	-	-	-	-	-	-	-	-	-	-	-	-	-	-	-	-	-			
กิจการเด็กและเยาวชน	-	-	-	-	-	-	-	-	-	18	-	18	-	-	-	-	-	-	18	-	18			

หมายเหตุ: สังกัด สช. ให้ความนับถึงโรงเรียนสาธิตแห่งมหาวิทยาลัยรังสิต เก็บเกี่ยวข้อมูล จำนวน 43 คน และระดับอนุบาลจำนวน 233 คน



ตารางที่ 27 จำนวนนักเรียนระดับประถมศึกษา จำนวนตามชั้นเรียน และเพศ รายสังกัด ปีการศึกษา 2558

สังกัด	ชั้นเรียน																							
	รวม			ป.1			ป.2			ป.3			ป.4			ป.5			ป.6					
	รวม	หญิง	ชาย	รวม	หญิง	ชาย	รวม	หญิง	ชาย	รวม	หญิง	ชาย	รวม	หญิง	ชาย	รวม	หญิง	ชาย	รวม	หญิง	ชาย			
<b>รวมทั้งหมด</b>	4,866,449	2,510,401	2,356,048	819,010	426,956	392,054	809,524	416,745	392,779	806,544	416,011	390,533	809,057	416,733	392,324	818,882	421,334	397,548	803,432	412,622	390,810			
<b>กระทรวงศึกษาธิการ</b>	4,339,468	2,238,523	2,100,945	728,596	379,976	348,620	722,044	371,585	350,459	719,869	371,285	348,584	721,535	371,586	349,949	729,793	375,604	354,189	717,631	368,487	349,144			
สำนักงานคณะกรรมการการศึกษาขั้นพื้นฐาน	3,244,395	1,689,952	1,554,443	534,888	281,900	252,988	530,776	275,823	254,953	534,628	278,062	256,566	544,105	282,801	261,304	556,789	289,411	267,378	543,209	281,955	261,254			
สำนักงานนโยบายและแผนการศึกษาขั้นพื้นฐาน	3,230,047	1,681,625	1,548,922	533,341	280,950	252,391	528,838	274,705	254,133	532,430	276,747	255,683	541,510	281,322	260,188	553,878	287,768	266,110	540,050	280,133	259,917			
สำนักงานบริหารงานการศึกษาพิเศษ	14,348	8,327	6,021	1,547	950	597	1,938	1,118	820	2,198	1,315	883	2,595	1,479	1,116	2,911	1,643	1,268	3,159	1,822	1,337			
- กรมการศึกษานอกโรงเรียน (สำนักงานศึกษา)	5,349	3,378	1,971	720	465	255	831	529	302	840	532	308	942	583	359	1,021	623	398	995	646	349			
- กรมการศึกษานอกโรงเรียน (สำนักงานศึกษาพิเศษ)	8,999	4,949	4,050	827	485	342	1,107	589	518	1,358	783	575	1,653	896	757	1,890	1,020	870	2,164	1,176	988			
สำนักงานคณะกรรมการการอุดมศึกษา	18,225	9,601	8,624	3,301	1,687	1,614	3,158	1,607	1,551	3,215	1,717	1,498	3,114	1,616	1,498	2,687	1,532	1,155	2,750	1,442	1,308			
- ร.ร.สาธิตมหาวิทยาลัย	11,036	5,739	5,297	1,901	986	915	1,909	951	958	1,957	1,020	937	1,923	983	940	1,585	904	681	1,761	895	866			
- ร.ร.สาธิตมหาวิทยาลัยราชภัฏ	7,189	3,862	3,327	1,400	701	699	1,249	656	593	1,258	697	561	1,191	633	558	1,102	628	474	989	547	442			
สำนักงานคณะกรรมการส่งเสริมการศึกษาเอกชน	1,076,848	538,970	537,878	190,407	96,389	94,018	188,110	94,155	93,955	182,026	91,506	90,520	174,316	87,169	87,147	170,317	84,661	85,656	171,672	85,090	86,582			
- สานักศึกษาทั่วไป	954,793	476,375	478,818	166,322	83,904	82,418	165,641	82,575	83,066	161,041	80,637	80,404	155,114	77,281	77,833	152,315	75,648	76,667	154,360	76,330	78,030			
- สานักศึกษากาชาด	122,055	62,595	59,460	24,085	12,485	11,600	22,469	11,580	10,889	20,985	10,869	10,116	19,202	9,888	9,314	18,002	9,013	8,989	17,312	8,760	8,552			
- กรมการศึกษานอกโรงเรียน (โรงเรียนในอุปการะ)	1,920	940	880	339	158	181	324	163	161	317	157	160	333	168	165	295	136	159	312	158	154			
- กรมการศึกษานอกโรงเรียน (โรงเรียนราชประชานุเคราะห์)	1,610	851	759	276	137	139	287	160	127	280	157	123	276	131	145	239	129	110	252	137	115			
- กรมการศึกษานอกโรงเรียน (โรงเรียนราชประชานุเคราะห์)	40,621	20,974	19,647	7,191	3,746	3,445	6,993	3,585	3,408	6,935	3,630	3,305	6,460	3,371	3,089	6,554	3,384	3,170	6,488	3,258	3,230			
- กรมการศึกษานอกโรงเรียน (โรงเรียนราชประชานุเคราะห์)	24,250	12,625	11,625	5,373	2,841	2,532	4,685	2,479	2,206	4,229	2,131	2,098	3,793	1,995	1,798	3,357	1,733	1,624	2,813	1,446	1,367			
- กรมการศึกษานอกโรงเรียน (โรงเรียนราชประชานุเคราะห์)	52,769	26,695	26,074	10,718	5,489	5,229	10,024	5,105	4,919	9,078	4,706	4,372	8,180	4,130	4,050	7,426	3,558	3,868	7,343	3,707	3,656			
- กรมการศึกษานอกโรงเรียน (โรงเรียนราชประชานุเคราะห์)	885	510	375	188	114	74	156	88	68	146	88	58	160	93	67	131	73	58	104	54	50			
<b>กระทรวงการต่างประเทศ</b>	23	14	9	-	-	-	-	-	-	-	-	-	3	2	1	6	4	2	14	8	6			
สถานทูตการศึกษา	23	14	9	-	-	-	-	-	-	-	-	-	3	2	1	6	4	2	14	8	6			
- โรงเรียนกีฬา	23	14	9	-	-	-	-	-	-	-	-	-	3	2	1	6	4	2	14	8	6			
<b>กระทรวงมหาดไทย</b>	300,931	154,679	146,252	52,970	27,351	25,619	50,703	26,218	24,485	49,548	25,498	24,050	50,009	25,645	24,364	49,787	25,353	24,434	47,914	24,614	23,300			
องค์กรปกครองส่วนท้องถิ่น	300,931	154,679	146,252	52,970	27,351	25,619	50,703	26,218	24,485	49,548	25,498	24,050	50,009	25,645	24,364	49,787	25,353	24,434	47,914	24,614	23,300			
<b>กรุงเทพมหานคร</b>	208,547	108,202	100,345	34,059	17,843	16,216	33,598	17,303	16,295	34,274	17,782	16,492	34,749	18,114	16,635	36,633	18,978	17,655	35,234	18,182	17,052			
สำนักงานการศึกษา กรุงเทพมหานคร	208,547	108,202	100,345	34,059	17,843	16,216	33,598	17,303	16,295	34,274	17,782	16,492	34,749	18,114	16,635	36,633	18,978	17,655	35,234	18,182	17,052			
สำนักงานตำรวจแห่งชาติ สำนักงานกฐินตรี	17,415	8,983	8,432	3,367	1,786	1,581	3,164	1,639	1,525	2,839	1,446	1,393	2,756	1,386	1,370	2,653	1,395	1,288	2,636	1,331	1,305			
กองบัญชาการตำรวจนครบาล	17,415	8,983	8,432	3,367	1,786	1,581	3,164	1,639	1,525	2,839	1,446	1,393	2,756	1,386	1,370	2,653	1,395	1,288	2,636	1,331	1,305			
<b>กระทรวงการพัฒนาสังคมและความมั่นคงของมนุษย์</b>	65	-	65	18	-	18	15	-	15	14	-	14	5	-	5	10	-	10	3	-	3			
กิจการเด็กและเยาวชน	65	-	65	18	-	18	15	-	15	14	-	14	5	-	5	10	-	10	3	-	3			

หมายเหตุ : สังกัด ศช. ได้รวมนักเรียนโรงเรียนสาธิตแห่งมหาวิทยาลัยศรีนครินทรวิโรฒ จำนวน 337 คน

ตารางที่ 28 จำนวนนักเรียนระดับมัธยมศึกษาตอนต้น จำแนกตามชั้นเรียน และเพศ รายสังกัด ปีการศึกษา 2558

สังกัด	ชั้นเรียน											
	รวม			ม.1			ม.2			ม.3		
	รวม	ชาย	หญิง	รวม	ชาย	หญิง	รวม	ชาย	หญิง	รวม	ชาย	หญิง
<b>กระทรวงศึกษาธิการ</b>	2,308,439	1,156,575	1,151,864	790,727	402,832	387,895	757,633	377,667	379,966	760,079	376,076	384,003
สำนักงานคณะกรรมการการศึกษาขั้นพื้นฐาน	2,106,336	1,049,515	1,056,821	718,304	363,631	354,673	691,287	342,620	348,667	696,745	343,264	353,481
- สำนักนโยบายและแผนการศึกษาขั้นพื้นฐาน	1,767,833	883,255	884,578	601,361	304,377	296,984	580,907	288,929	291,978	585,565	289,949	295,616
- สำนักบริหารงานการศึกษาพิเศษ	1,748,976	873,917	875,059	594,529	300,896	293,633	574,808	285,949	288,859	579,639	287,072	292,567
- สำนักบริหารงานการศึกษาพิเศษ (สำหรับคนพิการ)	18,857	9,338	9,519	6,832	3,481	3,351	6,099	2,980	3,119	5,926	2,877	3,049
- ประเภทการศึกษาพิเศษ (สำหรับคนพิการ)	3,430	2,081	1,349	1,189	733	456	1,136	697	439	1,105	651	454
- ประเภทการศึกษาสงเคราะห์ (สำหรับผู้ด้อยโอกาส)	15,427	7,257	8,170	5,643	2,748	2,895	4,963	2,283	2,680	4,821	2,226	2,595
<b>สำนักงานคณะกรรมการการอุดมศึกษา</b>	12,238	5,931	6,307	4,177	2,010	2,167	4,080	1,963	2,117	3,981	1,958	2,023
- ร.ร.สาธิตของมหาวิทยาลัย	8,434	4,054	4,380	2,902	1,396	1,506	2,810	1,346	1,464	2,722	1,312	1,410
- ร.ร.สาธิตของมหาวิทยาลัยราชภัฏ	3,804	1,877	1,927	1,275	614	661	1,270	617	653	1,259	646	613
<b>สำนักงานคณะกรรมการส่งเสริมการศึกษาเอกชน</b>	326,265	160,329	165,936	112,766	57,244	55,522	106,300	51,728	54,572	107,199	51,357	55,842
- สามัญศึกษาทั่วไป	221,122	109,934	111,188	76,314	39,118	37,196	71,713	35,074	36,639	73,095	35,742	37,353
- สามัญศึกษากาบทูล	105,143	50,395	54,748	36,452	18,126	18,326	34,587	16,654	17,933	34,104	15,615	18,489
- ประเภทการกุศลที่สำนักเรียนราชวัง	649	266	383	241	100	141	213	82	131	195	84	111
<b>เป็นผู้รับใบอนุญาต</b>												
- ประเภทการกุศลในพระบรมราชูปถัมภ์	572	299	273	156	63	93	208	117	91	208	119	89
- ประเภทการกุศลของวัดในพระพุทธศาสนา	24,160	13,607	10,553	8,027	4,644	3,383	7,883	4,502	3,381	8,250	4,461	3,789
- ประเภทการกุศลของอิสลามของมุสลิม	65,540	29,295	36,245	22,943	10,750	12,193	21,768	9,774	11,994	20,829	8,771	12,058
- ประเภทการกุศลสงเคราะห์	14,037	6,812	7,225	5,026	2,534	2,492	4,460	2,143	2,317	4,551	2,135	2,416
- ประเภทการกุศลพิเศษ	185	116	69	59	35	24	55	36	19	71	45	26

ตารางที่ 28 (ต่อ) จำนวนนักเรียนระดับมัธยมศึกษาตอนต้น จำแนกตามชั้นเรียน และเพศ รายสังกัด ปีการศึกษา 2558

สังกัด	ชั้นเรียน													
	รวม			ม.1			ม.2			ม.3				
	รวม	ชาย	หญิง	รวม	ชาย	หญิง	รวม	ชาย	หญิง	รวม	ชาย	หญิง		
กระทรวงการท่องเที่ยวและกีฬา	2,051	1,333	718	740	465	275	717	475	242	594	393	201		
สถาบันการศึกษา - โรงเรียนกีฬา	2,051	1,333	718	740	465	275	717	475	242	594	393	201		
กระทรวงวัฒนธรรม	2,928	889	2,039	1,109	317	792	869	279	590	950	293	657		
สถาบันบัณฑิตพัฒนศิลป์ - วิทยาลัยนาฏศิลป์	2,928	889	2,039	1,109	317	792	869	279	590	950	293	657		
กระทรวงมหาดไทย	162,942	86,188	76,754	57,354	30,898	26,456	53,642	28,275	25,367	51,946	27,015	24,931		
องค์กรปกครองส่วนท้องถิ่น	162,942	86,188	76,754	57,354	30,898	26,456	53,642	28,275	25,367	51,946	27,015	24,931		
กรุงเทพมหานคร	33,550	18,359	15,191	12,995	7,420	5,575	10,903	5,926	4,977	9,652	5,013	4,639		
สำนักงานตำรวจแห่งชาติ สำนักงานยุติธรรม กองบัญชาการตำรวจตระเวนชายแดน	632	291	341	225	101	124	215	92	123	192	98	94		
	632	291	341	225	101	124	215	92	123	192	98	94		

หมายเหตุ- สังกัด สช. ได้รวมนักเรียนโรงเรียนสาธิตแห่งมหาวิทยาลัยรังสิต จำนวน 160 คน

ตารางที่ 29 จำนวนนักเรียนระดับมัธยมศึกษาตอนปลาย (ประเภทสามัญศึกษา) จำแนกตามชั้นเรียน และเพศ รายสังกัด ปีการศึกษา 2558

สังกัด	ชั้นเรียน											
	รวม			ม.4			ม.5			ม.6		
	รวม	ชาย	หญิง	รวม	ชาย	หญิง	รวม	ชาย	หญิง	รวม	ชาย	หญิง
<b>รวมทั้งหมด</b>	1,344,063	530,727	813,336	447,551	180,738	266,813	429,006	167,381	261,625	467,506	182,608	284,898
กระทรวงศึกษาธิการ	1,256,083	493,583	762,500	417,113	167,680	249,433	400,984	155,667	245,317	437,986	170,236	267,750
สำนักงานคณะกรรมการการศึกษาขั้นพื้นฐาน	1,073,869	422,375	651,494	355,045	142,124	212,921	344,075	133,570	210,505	374,749	146,681	228,068
- สำนักนโยบายและแผนการศึกษาขั้นพื้นฐาน	1,061,520	417,493	644,027	350,683	140,353	210,330	340,001	131,975	208,026	370,836	145,165	225,671
- สำนักบริหารงานการศึกษาพิเศษ	12,349	4,882	7,467	4,362	1,771	2,591	4,074	1,595	2,479	3,913	1,516	2,397
- ประเภทการศึกษาพิเศษ	2,676	1,596	1,080	900	560	340	907	535	372	869	501	368
(สำหรับคนพิการ)												
- ประเภทการศึกษาสงเคราะห์	9,673	3,286	6,387	3,462	1,211	2,251	3,167	1,060	2,107	3,044	1,015	2,029
(สำหรับผู้ด้อยโอกาส)												
สำนักงานคณะกรรมการอุดมศึกษา	11,593	5,017	6,576	4,309	1,888	2,421	3,548	1,499	2,049	3,736	1,630	2,106
- ร.ร.สาธิตของมหาวิทยาลัย	8,469	3,635	4,834	3,251	1,404	1,847	2,590	1,094	1,496	2,628	1,137	1,491
- ร.ร.สาธิตของมหาวิทยาลัยราชภัฏ	3,124	1,382	1,742	1,058	484	574	958	405	553	1,108	493	615
สำนักงานคณะกรรมการส่งเสริมการศึกษาเอกชน	169,904	65,720	104,184	57,519	23,509	34,010	53,126	20,440	32,686	59,259	21,771	37,488
- สามัญศึกษาทั่วไป	104,909	41,393	63,516	32,813	13,890	18,923	31,912	12,544	19,368	40,184	14,959	25,225
- สามัญศึกษากฤต	64,995	24,327	40,668	24,706	9,619	15,087	21,214	7,896	13,318	19,075	6,812	12,263
- ประเภทกฤตที่สำนักพระราชวัง	696	220	476	268	84	184	229	74	155	199	62	137
เป็นผู้รับใบอนุญาต												
- ประเภทกฤตในพระบรมราชูปถัมภ์	703	308	395	254	107	147	245	104	141	204	97	107
- ประเภทกฤตของวัดในพระพุทธศาสนา	9,912	4,824	5,088	4,002	1,953	2,049	3,153	1,530	1,623	2,757	1,341	1,416
- ประเภทกฤตสอนอิสลามของมุสลิม	48,051	16,651	31,400	17,857	6,493	11,364	15,803	5,436	10,367	14,391	4,722	9,669
- ประเภทการศึกษาสงเคราะห์	5,508	2,220	3,288	2,282	947	1,335	1,730	708	1,022	1,496	565	931
- ประเภทการศึกษาพิเศษ	125	104	21	43	35	8	54	44	10	28	25	3
องค์กรในกำกับกระทรวงศึกษาธิการ	717	471	246	240	159	81	235	158	77	242	154	88
- โรงเรียนมหิดลวิทยานุสรณ์	717	471	246	240	159	81	235	158	77	242	154	88

ตารางที่ 29 (ต่อ) จำนวนนักเรียนระดับมัธยมศึกษาตอนปลาย (ประเภทสามัญศึกษา) จำแนกตามชั้นเรียน และเพศ รายสังกัด ปีการศึกษา 2558

สังกัด	ชั้นเรียน														
	รวม			ม.4			ม.5			ม.6					
	รวม	ชาย	หญิง	รวม	ชาย	หญิง	รวม	ชาย	หญิง	รวม	ชาย	หญิง			
กระทรวงการท่องเที่ยวและกีฬา	1,911	1,238	673	679	461	218	653	444	209	579	333	246			
สถาบันการศึกษา - โรงเรียนกีฬา	1,911	1,238	673	679	461	218	653	444	209	579	333	246			
กระทรวงวัฒนธรรม	3,655	1,301	2,354	1,399	496	903	1,089	380	709	1,167	425	742			
สถาบันบัณฑิตพัฒนศิลป์ - วิทยาลัยนาฏศิลป์	3,655	1,301	2,354	1,399	496	903	1,089	380	709	1,167	425	742			
กระทรวงมหาดไทย	79,176	33,102	46,074	27,157	11,534	15,623	25,262	10,434	14,828	26,757	11,134	15,623			
องค์กรปกครองส่วนท้องถิ่น	79,176	33,102	46,074	27,157	11,534	15,623	25,262	10,434	14,828	26,757	11,134	15,623			
กรุงเทพมหานคร	2,954	1,384	1,570	1,100	522	578	930	419	511	924	443	481			
สำนักงานตำรวจแห่งชาติ สำนักงานกฤษฎีกา กองบัญชาการตำรวจตระเวนชายแดน	2,954	1,384	1,570	1,100	522	578	930	419	511	924	443	481			
สำนักงานตำรวจแห่งชาติ สำนักงานกฤษฎีกา กองบัญชาการตำรวจตระเวนชายแดน	284	119	165	103	45	58	88	37	51	93	37	56			
	284	119	165	103	45	58	88	37	51	93	37	56			

หมายเหตุ- สังกัด สช. ได้รวมนักเรียนโรงเรียนสาธิตแห่งมหาวิทยาลัยรังสิต จำนวน 167 คน

ตารางที่ 30 จำนวนนักเรียนระดับมัธยมศึกษาตอนปลาย (ประเภทอาชีพศึกษา) จำแนกตามชั้นเรียน และเพศ รายสังกัด ปีการศึกษา 2558

สังกัด	ชั้นเรียน														
	รวม			ปวช.1			ปวช.2			ปวช.3					
	รวม	ชาย	หญิง	รวม	ชาย	หญิง	รวม	ชาย	หญิง	รวม	ชาย	หญิง			
<b>รวมทั้งหมด</b>	654,476	392,930	261,546	251,053	153,574	97,479	188,028	108,451	79,577	215,395	130,905	84,490			
<b>กระทรวงศึกษาธิการ</b>	650,605	390,668	259,937	249,477	152,629	96,848	186,847	107,762	79,085	214,281	130,277	84,004			
สำนักงานคณะกรรมการการศึกษาระดับขั้นพื้นฐาน	4,446	1,826	2,620	1,684	685	999	1,412	568	844	1,350	573	777			
- ประเภทสามัญศึกษา	3,958	1,618	2,340	1,456	582	874	1,251	496	755	1,251	540	711			
- ประเภทการศึกษาพิเศษ (สำหรับคนพิการ)	91	47	44	35	19	16	21	11	10	35	17	18			
- ประเภทการศึกษาสงเคราะห์ (สำหรับผู้ด้อยโอกาส)	397	161	236	193	84	109	140	61	79	64	16	48			
สำนักงานคณะกรรมการการอาชีวศึกษา	434,663	278,367	156,296	171,148	110,190	60,958	119,890	74,702	45,188	143,625	93,475	50,150			
สำนักงานคณะกรรมการการอุดมศึกษา	4,542	3,141	1,401	1,870	1,277	593	1,420	1,001	419	1,252	863	389			
- สถาบันอุดมศึกษาของรัฐ	3,219	2,236	983	1,369	940	429	964	668	296	886	628	258			
- วิทยาลัยชุมชน	1,323	905	418	501	337	164	456	333	123	366	235	131			
สำนักงานคณะกรรมการส่งเสริมการศึกษาเอกชน	206,954	107,334	99,620	74,775	40,477	34,298	64,125	31,491	32,634	68,054	35,366	32,688			
<b>กระทรวงวัฒนธรรม</b>	786	483	303	330	204	126	198	127	71	258	152	106			
สถาบันบัณฑิตพัฒนศิลป์ กรมศิลปากร	786	483	303	330	204	126	198	127	71	258	152	106			
- วิทยาลัยช่างศิลป์	786	483	303	330	204	126	198	127	71	258	152	106			
<b>กระทรวงมหาดไทย</b>	3,085	1,779	1,306	1,246	741	505	983	562	421	856	476	380			
องค์กรปกครองส่วนท้องถิ่น	3,085	1,779	1,306	1,246	741	505	983	562	421	856	476	380			



จำนวนผู้สำเร็จการศึกษา  
ปีการศึกษา 2556



ตารางที่ 32 จำนวนผู้สำเร็จการศึกษา จำแนกตามระดับ/ประเภทการศึกษา และเพศ ปีการศึกษา 2556

ระดับ/ประเภทการศึกษา	จำนวนผู้สำเร็จ		
	รวม	ชาย	หญิง
รวมทั้งหมด	2,485,970	1,163,128	1,322,842
<b>ระดับการศึกษาขั้นพื้นฐาน</b>	<b>2,116,926</b>	<b>1,020,483</b>	<b>1,096,443</b>
ประถมศึกษา (ป.6)	776,561	396,691	379,870
มัธยมศึกษาตอนต้น (ม.3)	705,107	339,121	365,986
มัธยมศึกษาตอนปลาย	635,258	284,671	350,587
- ประเภทสามัญศึกษา (ม.6)	439,917	169,475	270,442
- ประเภทอาชีวศึกษา (ปวช.3)	195,341	115,196	80,145
<b>ระดับอุดมศึกษา</b>	<b>369,044</b>	<b>142,645</b>	<b>226,399</b>
ต่ำกว่าปริญญาตรี	119,049	63,705	55,344
ปริญญาตรี	174,628	67,583	107,045
สูงกว่าปริญญาตรี	75,367	11,357	64,010
- ประกาศนียบัตรบัณฑิต	49,530	519	49,011
- ปริญญาโท	24,362	10,176	14,186
- ประกาศนียบัตรบัณฑิตชั้นสูง	155	62	93
- ปริญญาเอก	1,320	600	720

หมายเหตุ : ระดับอุดมศึกษารวมทั้งสถาบันจำกัดรับ และไม่จำกัดรับ

ตารางที่ 33 จำนวนผู้สำเร็จการศึกษาระดับอุดมศึกษา จำแนกตามระดับ/ประเภทสถาบัน และเพศ  
ปีการศึกษา 2556

ระดับ/ประเภทสถาบัน	จำนวนผู้สำเร็จ		
	รวม	ชาย	หญิง
<b>รวมทั้งหมด</b>	<b>321,025</b>	<b>142,645</b>	<b>178,380</b>
<b>ต่ำกว่าปริญญาตรี</b>	<b>119,049</b>	<b>63,705</b>	<b>55,344</b>
<b>ปริญญาตรี</b>	<b>174,628</b>	<b>67,583</b>	<b>107,045</b>
<b>สูงกว่าปริญญาตรี</b>	<b>27,348</b>	<b>11,357</b>	<b>15,991</b>
- ประกาศนียบัตรบัณฑิต	1,511	519	992
- ปริญญาโท	24,362	10,176	14,186
- ประกาศนียบัตรบัณฑิตชั้นสูง	155	62	93
- ปริญญาเอก	1,320	600	720
<b>ประเภทสถาบันจำกัตรีบ</b>	<b>294,603</b>	<b>131,235</b>	<b>163,368</b>
<b>ต่ำกว่าปริญญาตรี</b>	<b>119,049</b>	<b>63,705</b>	<b>55,344</b>
<b>ปริญญาตรี</b>	<b>149,213</b>	<b>56,564</b>	<b>92,649</b>
<b>สูงกว่าปริญญาตรี</b>	<b>26,341</b>	<b>10,966</b>	<b>15,375</b>
- ประกาศนียบัตรบัณฑิต	1,511	519	992
- ปริญญาโท	23,383	9,797	13,586
- ประกาศนียบัตรบัณฑิตชั้นสูง	155	62	93
- ปริญญาเอก	1,292	588	704
<b>ประเภทสถาบันไม่จำกัตรีบ</b>	<b>26,422</b>	<b>11,410</b>	<b>15,012</b>
<b>ปริญญาตรี</b>	<b>25,415</b>	<b>11,019</b>	<b>14,396</b>
<b>สูงกว่าปริญญาตรี</b>	<b>1,007</b>	<b>391</b>	<b>616</b>
- ปริญญาโท	979	379	600
- ปริญญาเอก	28	12	16

ตารางที่ 34 จำนวนผู้สำเร็จการศึกษาระดับการศึกษาระดับมัธยมศึกษา และเพศ รายสังกัด ปีการศึกษา 2556

สังกัด	ประถมศึกษา (ป.6)			มัธยมศึกษาตอนต้น (ม.3)			มัธยมศึกษาตอนปลาย					
	รวม	ชาย	หญิง	รวม	ชาย	หญิง	ม.6			ปวช.3		
							รวม	ชาย	หญิง	รวม	ชาย	หญิง
<b>รวมทั้งหมด</b>	<b>776,561</b>	<b>396,691</b>	<b>379,870</b>	<b>705,107</b>	<b>339,121</b>	<b>365,986</b>	<b>440,226</b>	<b>169,784</b>	<b>270,442</b>	<b>195,624</b>	<b>115,479</b>	<b>80,145</b>
<b>กระทรวงศึกษาธิการ</b>	<b>695,970</b>	<b>355,603</b>	<b>340,367</b>	<b>642,832</b>	<b>307,026</b>	<b>335,806</b>	<b>413,811</b>	<b>158,736</b>	<b>255,075</b>	<b>194,830</b>	<b>115,059</b>	<b>79,771</b>
สำนักงานคณะกรรมการการศึกษาระดับมัธยมศึกษา	543,367	279,890	263,477	536,318	256,053	280,265	359,692	138,576	221,116	1,097	374	723
สำนักงานคณะกรรมการการอาชีวศึกษา	-	-	-	-	-	-	-	-	-	124,885	78,825	46,060
สำนักงานคณะกรรมการอุดมศึกษา	2,216	1,173	1,043	4,212	1,962	2,250	4,036	1,699	2,337	794	494	300
- ร.ร.สาธิตของมหาวิทยาลัย	1,295	692	603	3,039	1,427	1,612	3,060	1,288	1,772	-	-	-
- ร.ร.สาธิตของมหาวิทยาลัยราชภัฏ	921	481	440	1,173	535	638	976	411	565	-	-	-
- มหาวิทยาลัยของรัฐ	-	-	-	-	-	-	-	-	-	448	283	165
- วิทยาลัยชุมชน	-	-	-	-	-	-	-	-	-	346	211	135
สำนักงานคณะกรรมการส่งเสริมการศึกษาเอกชน	150,387	74,540	75,847	102,302	49,011	53,291	49,845	18,313	31,532	68,054	35,366	32,688
โรงเรียนหิตวิद्याนุสรณ์ (องค์กรในกำกับ ศส.)	-	-	-	-	-	-	238	148	90	-	-	-
<b>กระทรวงการท่องเที่ยวและกีฬา</b>	<b>8</b>	<b>5</b>	<b>3</b>	<b>594</b>	<b>393</b>	<b>201</b>	<b>579</b>	<b>333</b>	<b>246</b>	<b>-</b>	<b>-</b>	<b>-</b>
สถาบันการพลศึกษา (โรงเรียนกีฬา)	8	5	3	594	393	201	579	333	246	-	-	-
<b>กระทรวงวัฒนธรรม</b>	<b>-</b>	<b>-</b>	<b>-</b>	<b>1,005</b>	<b>258</b>	<b>747</b>	<b>989</b>	<b>309</b>	<b>680</b>	<b>145</b>	<b>75</b>	<b>70</b>
สถาบันบัณฑิตพัฒนศิลป์ กรมศิลปากร	-	-	-	1,005	258	747	989	309	680	145	75	70
- วิทยาลัยนาฏศิลป์	-	-	-	1,005	258	747	989	309	680	-	-	-
- วิทยาลัยช่างศิลป์	-	-	-	-	-	-	-	-	-	145	75	70
<b>กระทรวงมหาดไทย</b>	<b>43,769</b>	<b>22,308</b>	<b>21,461</b>	<b>51,156</b>	<b>26,511</b>	<b>24,645</b>	<b>23,983</b>	<b>9,979</b>	<b>14,004</b>	<b>649</b>	<b>345</b>	<b>304</b>
กรมส่งเสริมการปกครองท้องถิ่น	43,769	22,308	21,461	51,156	26,511	24,645	23,983	9,979	14,004	649	345	304
- สำนักประสานและพัฒนาการจัดการศึกษาท้องถิ่น	43,769	22,308	21,461	51,156	26,511	24,645	23,983	9,979	14,004	649	345	304
<b>กรุงเทพมหานคร</b>	<b>34,557</b>	<b>17,579</b>	<b>16,978</b>	<b>9,347</b>	<b>4,852</b>	<b>4,495</b>	<b>800</b>	<b>398</b>	<b>402</b>	<b>-</b>	<b>-</b>	<b>-</b>
สำนักงานศึกษา กรุงเทพมหานคร	34,557	17,579	16,978	9,347	4,852	4,495	800	398	402	-	-	-
- สำนักยุทธศาสตร์การศึกษา	34,557	17,579	16,978	9,347	4,852	4,495	800	398	402	-	-	-
<b>สำนักงานตำรวจแห่งชาติ สำนักงานกฤษฎีกา</b>	<b>2,197</b>	<b>1,174</b>	<b>1,023</b>	<b>154</b>	<b>73</b>	<b>81</b>	<b>64</b>	<b>29</b>	<b>35</b>	<b>-</b>	<b>-</b>	<b>-</b>
กองบัญชาการตำรวจตระเวนชายแดน (ร.ร. ตชด.)	2,197	1,174	1,023	154	73	81	64	29	35	-	-	-
<b>กระทรวงการพัฒนาสังคมและความมั่นคงของมนุษย์</b>	<b>60</b>	<b>22</b>	<b>38</b>	<b>19</b>	<b>8</b>	<b>11</b>	<b>-</b>	<b>-</b>	<b>-</b>	<b>-</b>	<b>-</b>	<b>-</b>
กรมพัฒนาและสวัสดิการสังคม	60	22	38	19	8	11	-	-	-	-	-	-
- สำนักป้องกันและแก้ไขปัญหายิวติงและเด็ก	60	22	38	19	8	11	-	-	-	-	-	-



จำนวนผู้สำเร็จการศึกษา  
ปีการศึกษา 2557

ตารางที่ 36 จำนวนผู้สำเร็จการศึกษา จำแนกตามระดับ/ประเภทการศึกษา และเพศ ปีการศึกษา 2557

ระดับ/ประเภทสถาบัน	จำนวนผู้สำเร็จ		
	รวม	ชาย	หญิง
รวมทั้งหมด	2,508,305	1,232,467	1,275,838
<b>ระดับการศึกษาขั้นพื้นฐาน</b>	<b>2,097,908</b>	<b>1,046,537</b>	<b>1,051,371</b>
ประถมศึกษา (ป.6)	780,501	410,655	369,846
มัธยมศึกษาตอนต้น (ม.3)	707,653	349,030	358,623
มัธยมศึกษาตอนปลาย	609,754	286,852	322,902
- ประเภทสามัญศึกษา (ม.6)	423,519	168,662	254,857
- ประเภทอาชีวศึกษา (ปวช.3)	186,235	118,190	68,045
<b>ระดับอุดมศึกษา</b>	<b>410,397</b>	<b>185,930</b>	<b>224,467</b>
ต่ำกว่าปริญญาตรี	132,609	79,716	52,893
ปริญญาตรี	249,359	94,570	154,789
สูงกว่าปริญญาตรี	28,429	11,644	16,785
- ประกาศนียบัตรบัณฑิต	2,420	723	1,697
- ปริญญาโท	24,397	10,091	14,306
- ประกาศนียบัตรบัณฑิตชั้นสูง	195	90	105
- ปริญญาเอก	1,417	740	677

หมายเหตุ : ระดับอุดมศึกษารวมทั้งสถาบันจำกั้ด้รับ และไม่จำกั้ด้รับ

ตารางที่ 37 จำนวนผู้สำเร็จการศึกษาระดับอุดมศึกษา จำแนกตามระดับ/ประเภทสถาบัน และเพศ  
ปีการศึกษา 2557

ระดับ/ประเภทสถาบัน	จำนวนผู้สำเร็จ		
	รวม	ชาย	หญิง
<b>รวมทั้งหมด</b>	<b>410,397</b>	<b>185,930</b>	<b>224,467</b>
ต่ำกว่าปริญญาตรี	132,609	79,716	52,893
ปริญญาตรี	249,359	94,570	154,789
สูงกว่าปริญญาตรี	28,429	11,644	16,785
- ประกาศนียบัตรบัณฑิต	2,420	723	1,697
- ปริญญาโท	24,397	10,091	14,306
- ประกาศนียบัตรบัณฑิตชั้นสูง	195	90	105
- ปริญญาเอก	1,417	740	677
<b>ประเภทสถาบันจำกัตรีบ</b>	<b>388,412</b>	<b>176,504</b>	<b>211,908</b>
ต่ำกว่าปริญญาตรี	132,609	79,716	52,893
ปริญญาตรี	228,549	85,556	142,993
สูงกว่าปริญญาตรี	27,254	11,232	16,022
- ประกาศนียบัตรบัณฑิต	2,420	723	1,697
- ปริญญาโท	23,237	9,692	13,545
- ประกาศนียบัตรบัณฑิตชั้นสูง	195	90	105
- ปริญญาเอก	1,402	727	675
<b>ประเภทสถาบันไม่จำกัตรีบ</b>	<b>21,985</b>	<b>9,426</b>	<b>12,559</b>
ปริญญาตรี	20,810	9,014	11,796
สูงกว่าปริญญาตรี	1,175	412	763
- ปริญญาโท	1,160	399	761
- ปริญญาเอก	15	13	2

ตารางที่ 38 จำนวนผู้สำเร็จการศึกษาระดับการศึกษาระดับปริญญา จำแนกตามระดับการศึกษา และเพศ รายสังกัด ปีการศึกษา 2557

สังกัด	ประถมศึกษา (ป.6)			มัธยมศึกษาตอนต้น (ม.3)			มัธยมศึกษาตอนปลาย					
	รวม	ชาย	หญิง	รวม	ชาย	หญิง	ม.6			ปวช.3		
							รวม	ชาย	หญิง	รวม	ชาย	หญิง
รวมทั้งหมด	780,501	410,655	369,846	707,653	349,030	358,623	423,519	168,662	254,857	186,235	118,190	68,045
กระทรวงศึกษาธิการ	698,928	368,399	330,529	645,362	317,238	328,124	397,009	157,308	239,701	185,434	117,781	67,653
สำนักงานคณะกรรมการการศึกษาระดับปริญญา	543,582	279,796	263,786	541,320	256,335	284,985	343,083	130,351	212,732	1,236	342	894
สำนักงานคณะกรรมการการอาชีวศึกษา	-	-	-	-	-	-	-	-	-	119,571	75,410	44,161
สำนักงานคณะกรรมการการอุดมศึกษา	2,727	1,415	1,312	3,875	1,781	2,094	3,710	1,579	2,131	1,392	979	413
- ร.ร.สาธิตของมหาวิทยาลัย	1,853	916	937	2,634	1,233	1,401	2,782	1,210	1,572	-	-	-
- ร.ร.สาธิตของมหาวิทยาลัยราชภัฏ	874	499	375	1,241	548	693	928	369	559	-	-	-
- มหาวิทยาลัยของรัฐ	-	-	-	-	-	-	-	-	-	1,068	756	312
- วิทยาลัยชุมชน	-	-	-	-	-	-	-	-	-	324	223	101
สำนักงานคณะกรรมการส่งเสริมการศึกษาเอกชน	152,619	87,188	65,431	100,167	59,122	41,045	49,978	25,230	24,748	63,235	41,050	22,185
โรงเรียนหัตถ์วิทยานุสรณ์ (องค์กรร่วมกับ ศร.)	-	-	-	-	-	-	238	148	90	-	-	-
กระทรวงการท่องเที่ยวและกีฬา	14	6	8	594	393	201	579	333	246	-	-	-
สถาบันการศึกษา (โรงเรียนกีฬา)	14	6	8	594	393	201	579	333	246	-	-	-
กระทรวงวัฒนธรรม	-	-	-	1,036	254	782	1,082	387	695	196	89	107
สถาบันบัณฑิตพัฒนศิลป์ กรมศิลปากร	-	-	-	1,036	254	782	1,082	387	695	196	89	107
- วิทยาลัยนาฏศิลป์	-	-	-	1,036	254	782	1,082	387	695	-	-	-
- วิทยาลัยช่างศิลป์	-	-	-	-	-	-	-	-	-	196	89	107
กระทรวงมหาดไทย	43,792	22,551	21,241	50,952	26,083	24,869	23,937	10,192	13,745	605	320	285
กรมส่งเสริมการปกครองท้องถิ่น	43,792	22,551	21,241	50,952	26,083	24,869	23,937	10,192	13,745	605	320	285
- สำนักประสานและพัฒนาการจัดการศึกษาท้องถิ่น	43,792	22,551	21,241	50,952	26,083	24,869	23,937	10,192	13,745	605	320	285
กรุงเทพมหานคร	35,624	18,565	17,059	9,532	4,987	4,545	866	421	445	-	-	-
สำนักงานการศึกษา กรุงเทพมหานคร	35,624	18,565	17,059	9,532	4,987	4,545	866	421	445	-	-	-
- สำนักยุทธศาสตร์การศึกษา	35,624	18,565	17,059	9,532	4,987	4,545	866	421	445	-	-	-
สำนักงานตำรวจแห่งชาติ สำนักงานยุวมติธรรม	2,108	1,112	996	163	71	92	46	21	25	-	-	-
กองบัญชาการตำรวจตระเวนชายแดน (ร.ร. ตชด.)	2,108	1,112	996	163	71	92	46	21	25	-	-	-
กระทรวงการพัฒนาสังคมและความมั่นคงของมนุษย์	35	22	13	14	4	10	-	-	-	-	-	-
กรมพัฒนาและสวัสดิการสังคม	35	22	13	14	4	10	-	-	-	-	-	-
- สำนักป้องกันและแก้ไขปัญหายาเสพติด	35	22	13	14	4	10	-	-	-	-	-	-





จำนวนผู้เข้าใหม่  
ปีการศึกษา 2557

ตารางที่ 40 จำนวนผู้เข้าใหม่ จำแนกตามระดับ/ประเภทการศึกษา และเพศ ปีการศึกษา 2557

ระดับ/ประเภทการศึกษา	จำนวนผู้เข้าใหม่		
	รวม	ชาย	หญิง
<b>รวมทั้งหมด</b>	<b>3,686,057</b>	<b>1,833,169</b>	<b>1,852,888</b>
<b>ระดับการศึกษาขั้นพื้นฐาน</b>	<b>2,984,282</b>	<b>1,524,923</b>	<b>1,459,359</b>
อนุบาล 1/เด็กเล็ก	698,880	363,070	335,810
ประถมศึกษา (ป.1)	828,203	443,250	384,953
มัธยมศึกษาตอนต้น (ม.1)	772,995	396,399	376,596
มัธยมศึกษาตอนปลาย	684,204	322,204	362,000
- ประเภทสามัญศึกษา (ม.4)	453,148	186,055	267,093
- ประเภทอาชีวศึกษา (ปวช.1)	231,056	136,149	94,907
<b>ระดับอุดมศึกษา</b>	<b>701,775</b>	<b>308,246</b>	<b>393,529</b>
ต่ำกว่าปริญญาตรี	148,152	83,182	64,970
ปริญญาตรี	496,869	202,613	294,256
สูงกว่าปริญญาตรี	56,754	22,451	34,303
- ประกาศนียบัตรบัณฑิต	2,693	881	1,812
- ปริญญาโท	48,961	19,023	29,938
- ประกาศนียบัตรบัณฑิตชั้นสูง	590	218	372
- ปริญญาเอก	4,510	2,329	2,181

หมายเหตุ : ระดับอุดมศึกษารวมทั้งสถาบันจำกัดรับ และไม่จำกัดรับ

ตารางที่ 41 จำนวนผู้เข้าใหม่ระดับอุดมศึกษา จำแนกตามระดับ/ประเภทสถาบัน และเพศ ปีการศึกษา 2557

ระดับ/ประเภทการศึกษา	จำนวนผู้เข้าใหม่		
	รวม	ชาย	หญิง
<b>รวมทั้งหมด</b>	<b>701,775</b>	<b>308,246</b>	<b>393,529</b>
ต่ำกว่าปริญญาตรี	148,152	83,182	64,970
ปริญญาตรี	496,869	202,613	294,256
สูงกว่าปริญญาตรี	56,754	22,451	34,303
- ประกาศนียบัตรบัณฑิต	2,693	881	1,812
- ปริญญาโท	48,961	19,023	29,938
- ประกาศนียบัตรบัณฑิตชั้นสูง	590	218	372
- ปริญญาเอก	4,510	2,329	2,181
<b>ประเภทสถาบันจำกัดรับ</b>	<b>613,363</b>	<b>271,479</b>	<b>341,884</b>
ต่ำกว่าปริญญาตรี	148,152	83,182	64,970
ปริญญาตรี	422,368	170,327	252,041
สูงกว่าปริญญาตรี	42,843	17,970	24,873
- ประกาศนียบัตรบัณฑิต	2,604	864	1,740
- ปริญญาโท	35,279	14,632	20,647
- ประกาศนียบัตรบัณฑิตชั้นสูง	590	218	372
- ปริญญาเอก	4,370	2,256	2,114
<b>ประเภทสถาบันไม่จำกัดรับ</b>	<b>88,412</b>	<b>36,767</b>	<b>51,645</b>
ปริญญาตรี	74,501	32,286	42,215
สูงกว่าปริญญาตรี	13,911	4,481	9,430
- ประกาศนียบัตรบัณฑิต	89	17	72
- ปริญญาโท	13,682	4,391	9,291
- ปริญญาเอก	140	73	67

ตารางที่ 42 จำนวนนักเรียนเข้าใหม่ระดับการศึกษารายสัปดาห์ รายสัปดาห์ และเพศ รายสังกัด ปีการศึกษา 2557

สังกัด	อนุบาล 1/เด็กเล็ก			ประถมศึกษา (ป.1)			มัธยมศึกษาตอนต้น (ม.1)			มัธยมศึกษาตอนปลาย					
	รวม	ชาย	หญิง	รวม	ชาย	หญิง	รวม	ชาย	หญิง	ม.4			ปวช.1		
										รวม	ชาย	หญิง	รวม	ชาย	หญิง
<b>รวมทั้งหมด</b>	698,880	363,070	335,810	828,203	443,250	384,953	772,995	396,399	376,596	453,148	186,055	267,093	231,056	136,149	94,907
<b>กระทรวงศึกษาธิการ</b>	614,551	319,733	294,818	738,059	396,241	341,818	703,587	359,029	344,558	422,576	172,830	249,746	229,447	135,186	94,261
สำนักงานคณะกรรมการการศึกษาขั้นพื้นฐาน	439,828	227,687	212,141	548,551	287,432	261,119	598,563	302,447	296,116	363,897	144,805	219,092	1,478	599	879
- สำนักงานนโยบายและแผนการศึกษาขั้นพื้นฐาน	439,430	227,439	211,991	546,962	286,486	260,476	592,004	299,099	292,905	359,379	143,022	216,357	1,293	511	782
- สำนักงานบริหารงานการศึกษาพิเศษ	398	248	150	1,589	946	643	6,559	3,348	3,211	4,518	1,783	2,735	185	88	97
- ประเภทการศึกษาพิเศษ	291	187	104	698	454	244	1,137	703	434	893	530	363	26	15	11
(สำหรับคนพิการ)															
- ประเภทการศึกษาสงเคราะห์	107	61	46	891	492	399	5,422	2,645	2,777	3,625	1,253	2,372	159	73	86
(สำหรับผู้อพยพ)															
สำนักงานคณะกรรมการการอาชีวศึกษา	-	-	-	-	-	-	-	-	-	-	-	-	160,590	97,704	62,886
สำนักงานคณะกรรมการการอุดมศึกษา	3,474	1,827	1,647	2,519	1,301	1,218	3,172	1,519	1,653	3,046	1,278	1,768	1,888	1,367	521
- ร.ร.สาธิตมหาวิทยาลัย	811	396	415	1,431	728	703	2,196	1,040	1,156	2,336	981	1,355	-	-	-
- ร.ร.สาธิตมหาวิทยาลัยราชภัฏ	2,663	1,431	1,232	1,088	573	515	976	479	497	710	297	413	-	-	-
- สถาบันอุดมศึกษาของรัฐ	-	-	-	-	-	-	-	-	-	-	-	-	1,385	987	398
- วิทยาลัยชุมชน	-	-	-	-	-	-	-	-	-	-	-	-	503	380	123
สำนักงานคณะกรรมการส่งเสริมการศึกษาเอกชน	171,249	90,219	81,030	186,989	107,508	79,481	101,852	55,063	46,789	55,395	26,587	28,808	65,491	35,516	29,975
- สามัญศึกษาทั่วไป	149,765	78,827	70,938	160,410	91,568	68,842	68,099	37,677	30,422	33,180	16,608	16,572	65,428	35,483	29,945
- สามัญศึกษาการกุศล	21,484	11,392	10,092	26,579	15,940	10,639	33,753	17,386	16,367	22,215	9,979	12,236	63	33	30
องค์กรในกำกับกระทรวงศึกษาธิการ	-	-	-	-	-	-	-	-	-	238	160	78	-	-	-
- โรงเรียนที่ดัดวิद्याสุรณี	-	-	-	-	-	-	-	-	-	238	160	78	-	-	-





จำนวนผู้เข้าใหม่  
ปีการศึกษา 2558



ตารางที่ 44 จำนวนผู้เข้าใหม่ จำแนกตามระดับ/ประเภทการศึกษา และเพศ ปีการศึกษา 2558

ระดับ/ประเภทการศึกษา	จำนวนผู้เข้าใหม่		
	รวม	ชาย	หญิง
<b>รวมทั้งหมด</b>	<b>3,762,249</b>	<b>1,858,662</b>	<b>1,903,587</b>
<b>ระดับการศึกษาขั้นพื้นฐาน</b>	<b>3,053,721</b>	<b>1,546,738</b>	<b>1,506,983</b>
อนุบาล 1/เด็กเล็ก	745,380	382,638	362,742
ประถมศึกษา (ป.1)	819,010	426,956	392,054
มัธยมศึกษาตอนต้น (ม.1)	790,727	402,832	387,895
มัธยมศึกษาตอนปลาย	698,604	334,312	364,292
- ประเภทสามัญศึกษา (ม.4)	447,551	180,738	266,813
- ประเภทอาชีวศึกษา (ปวช.1)	251,053	153,574	97,479
<b>ระดับอุดมศึกษา</b>	<b>708,528</b>	<b>311,924</b>	<b>396,604</b>
ต่ำกว่าปริญญาตรี	169,534	95,067	74,467
ปริญญาตรี	481,984	193,527	288,457
สูงกว่าปริญญาตรี	57,010	23,330	33,680
- ประกาศนียบัตรบัณฑิต	4,406	1,218	3,188
- ปริญญาโท	48,022	19,913	28,109
- ประกาศนียบัตรบัณฑิตชั้นสูง	539	205	334
- ปริญญาเอก	4,043	1,994	2,049

หมายเหตุ : ระดับอุดมศึกษารวมทั้งสถาบันจำกัดรับ และไม่จำกัดรับ

ตารางที่ 45 จำนวนผู้เข้าใหม่ระดับอุดมศึกษา จำแนกตามระดับ/ประเภทสถาบัน และเพศ ปีการศึกษา 2558

ระดับ/ประเภทการศึกษา	จำนวนผู้เข้าใหม่		
	รวม	ชาย	หญิง
<b>รวมทั้งหมด</b>	<b>708,528</b>	<b>311,924</b>	<b>396,604</b>
ต่ำกว่าปริญญาตรี	169,534	95,067	74,467
ปริญญาตรี	481,984	193,527	288,457
สูงกว่าปริญญาตรี	57,010	23,330	33,680
- ประกาศนียบัตรบัณฑิต	4,406	1,218	3,188
- ปริญญาโท	48,022	19,913	28,109
- ประกาศนียบัตรบัณฑิตชั้นสูง	539	205	334
- ปริญญาเอก	4,043	1,994	2,049
<b>ประเภทสถาบันจำกัดรับ</b>	<b>624,746</b>	<b>277,427</b>	<b>347,319</b>
ต่ำกว่าปริญญาตรี	169,534	95,067	74,467
ปริญญาตรี	411,345	163,370	247,975
สูงกว่าปริญญาตรี	43,867	18,990	24,877
- ประกาศนียบัตรบัณฑิต	4,227	1,183	3,044
- ปริญญาโท	35,179	15,683	19,496
- ประกาศนียบัตรบัณฑิตชั้นสูง	539	205	334
- ปริญญาเอก	3,922	1,919	2,003
<b>ประเภทสถาบันไม่จำกัดรับ</b>	<b>83,782</b>	<b>34,497</b>	<b>49,285</b>
ปริญญาตรี	70,639	30,157	40,482
สูงกว่าปริญญาตรี	13,143	4,340	8,803
- ประกาศนียบัตรบัณฑิต	179	35	144
- ปริญญาโท	12,843	4,230	8,613
- ปริญญาเอก	121	75	46

ตารางที่ 46 จำนวนนักเรียนเข้าใหม่ระดับการศึกษาขั้นพื้นฐาน จำแนกตามระดับการศึกษา และเพศ รายสังกัด ปีการศึกษา 2558

สังกัด	อนุบาล 1/เด็กเล็ก			ประถมศึกษา (ป.1)			มัธยมศึกษาตอนต้น (ม.1)			มัธยมศึกษาตอนปลาย					
	รวม	ชาย	หญิง	รวม	ชาย	หญิง	รวม	ชาย	หญิง	ม.4			ปวช.1		
										รวม	ชาย	หญิง	รวม	ชาย	หญิง
<b>รวมทั้งหมด</b>	745,380	382,638	362,742	819,010	426,956	392,054	790,727	402,832	387,895	447,551	180,738	266,813	251,053	153,574	97,479
<b>กระทรวงศึกษาธิการ</b>	658,049	338,042	320,007	728,596	379,976	348,620	718,304	363,631	354,673	417,113	167,680	249,433	249,477	152,629	96,848
สำนักงานคณะกรรมการการศึกษาขั้นพื้นฐาน	433,476	223,642	209,834	534,888	281,900	252,988	601,361	304,377	296,984	355,045	142,124	212,921	1,684	685	999
- สำนักนโยบายและแผนการศึกษาขั้นพื้นฐาน	433,007	223,337	209,670	533,341	280,950	252,391	594,529	300,896	293,633	350,683	140,353	210,330	1,456	582	874
- สำนักบริหารงานการศึกษาพิเศษ	469	305	164	1,547	950	597	6,832	3,481	3,351	4,362	1,771	2,591	228	103	125
- ประเภทการศึกษาพิเศษ (สำหรับคนพิการ)	334	228	106	720	465	255	1,189	733	456	900	560	340	35	19	16
- ประเภทการศึกษาสงเคราะห์ (สำหรับผู้ด้อยโอกาส)	135	77	58	827	485	342	5,643	2,748	2,895	3,462	1,211	2,251	193	84	109
สำนักงานคณะกรรมการการอาชีวศึกษา	-	-	-	-	-	-	-	-	-	-	-	-	171,148	110,190	60,958
สำนักงานคณะกรรมการอุดมศึกษา	4,571	2,413	2,158	3,301	1,687	1,614	4,177	2,010	2,167	4,309	1,888	2,421	1,870	1,277	593
- ร.ร.สอิตมหาลัย	1,374	687	687	1,901	986	915	2,902	1,396	1,506	3,251	1,404	1,847	-	-	-
- ร.ร.สาธิตมหาวิทยาลัยราชภัฏ	3,197	1,726	1,471	1,400	701	699	1,275	614	661	1,058	484	574	-	-	-
- สถาบันอุดมศึกษาของรัฐ	-	-	-	-	-	-	-	-	-	-	-	-	1,369	940	429
- วิทยาลัยชุมชน	-	-	-	-	-	-	-	-	-	-	-	-	501	337	164
สำนักงานคณะกรรมการส่งเสริมการศึกษาเอกชน	220,002	111,987	108,015	190,407	96,389	94,018	112,766	57,244	55,522	57,519	23,509	34,010	74,775	40,477	34,298
- สามัญศึกษาทั่วไป	194,321	98,712	95,609	166,322	83,904	82,418	76,314	39,118	37,196	32,813	13,890	18,923	74,775	40,477	34,298
- สามัญศึกษากฤต	25,681	13,275	12,406	24,085	12,485	11,600	36,452	18,126	18,326	24,706	9,619	15,087	-	-	-
- ประเภทกฤตที่สำนักงานราชวงศ์	269	136	133	339	158	181	241	100	141	268	84	184	-	-	-
เป็นผู้รับใบอนุญาต	-	-	-	-	-	-	-	-	-	-	-	-	-	-	-
- ประเภทกฤตในพระบรมราชูปถัมภ์	286	142	144	276	137	139	156	63	93	254	107	147	-	-	-
- ประเภทกฤตของวัดในพระพุทธศาสนา	8,640	4,479	4,161	7,191	3,746	3,445	8,027	4,644	3,383	4,002	1,953	2,049	-	-	-
- ประเภทกฤตสอนอิสลามของมุสลิม	6,079	3,243	2,836	5,373	2,841	2,532	22,943	10,750	12,193	17,857	6,493	11,364	-	-	-
- ประเภทการศึกษาสงเคราะห์	10,314	5,222	5,092	10,718	5,489	5,229	5,026	2,534	2,492	2,282	947	1,335	-	-	-
- ประเภทการศึกษาพิเศษ	93	53	40	188	114	74	59	35	24	43	35	8	-	-	-
องค์กรในกำกับกระทรวงศึกษาธิการ	-	-	-	-	-	-	-	-	-	240	159	81	-	-	-
- โรงเรียนมหิดลวิทยานุสรณ์	-	-	-	-	-	-	-	-	-	240	159	81	-	-	-





จำนวนผู้เรียนประเภทอาชีวศึกษา  
ปีการศึกษา 2557

ตารางที่ 48 จำนวนนักเรียน นักศึกษาประเภทอาชีวศึกษา จำนวนตามประเภทการศึกษา และเพศ รายสังกัด ปีการศึกษา 2557

สังกัด	ประเภทการศึกษา														
	รวม				ปวช.				ปวส.				ป.พ.ศ.		
	รวม	ชาย	หญิง	รวม	ชาย	หญิง	รวม	ชาย	หญิง	รวม	ชาย	หญิง	รวม	ชาย	หญิง
<b>รวมทั้งหมด</b>	<b>968,757</b>	<b>592,658</b>	<b>376,099</b>	<b>667,944</b>	<b>412,683</b>	<b>255,261</b>	<b>299,547</b>	<b>179,029</b>	<b>120,518</b>	<b>1,266</b>	<b>946</b>	<b>1,266</b>	<b>946</b>	<b>320</b>	
<b>กระทรวงศึกษาธิการ</b>	<b>964,462</b>	<b>590,235</b>	<b>374,227</b>	<b>664,016</b>	<b>410,488</b>	<b>253,528</b>	<b>299,180</b>	<b>178,801</b>	<b>120,379</b>	<b>1,266</b>	<b>946</b>	<b>1,266</b>	<b>946</b>	<b>320</b>	
สำนักงานคณะกรรมการการศึกษาระดับขั้นพื้นฐาน	4,160	1,632	2,528	4,160	1,632	2,528	-	-	-	-	-	-	-	-	
สำนักงานคณะกรรมการการอาชีวศึกษา	654,083	406,079	248,004	437,269	271,195	166,074	215,548	133,938	81,610	1,266	946	1,266	946	320	
สำนักงานคณะกรรมการการอุดมศึกษา	14,592	9,018	5,574	4,934	3,498	1,436	9,658	5,520	4,138	-	-	-	-	-	
- สถาบันอุดมศึกษาของรัฐ	12,821	7,788	5,033	3,675	2,620	1,055	9,146	5,168	3,978	-	-	-	-	-	
- วิทยาลัยชุมชน	1,771	1,230	541	1,259	878	381	512	352	160	-	-	-	-	-	
สำนักงานคณะกรรมการส่งเสริมการศึกษาเอกชน	291,627	173,506	118,121	217,653	134,163	83,490	73,974	39,343	34,631	-	-	-	-	-	
<b>กระทรวงวัฒนธรรม</b>	<b>1,023</b>	<b>620</b>	<b>403</b>	<b>881</b>	<b>528</b>	<b>353</b>	<b>142</b>	<b>92</b>	<b>50</b>	<b>-</b>	<b>-</b>	<b>-</b>	<b>-</b>	<b>-</b>	
สถาบันบัณฑิตพัฒนศิลป์ กรมศิลปากร	1,023	620	403	881	528	353	142	92	50	-	-	-	-	-	
- วิทยาลัยช่างศิลป์	1,023	620	403	881	528	353	142	92	50	-	-	-	-	-	
<b>กระทรวงมหาดไทย</b>	<b>3,272</b>	<b>1,803</b>	<b>1,469</b>	<b>3,047</b>	<b>1,667</b>	<b>1,380</b>	<b>225</b>	<b>136</b>	<b>89</b>	<b>-</b>	<b>-</b>	<b>-</b>	<b>-</b>	<b>-</b>	
สังกัดองค์กรปกครองส่วนท้องถิ่น	3,272	1,803	1,469	3,047	1,667	1,380	225	136	89	-	-	-	-	-	

ตารางที่ 49 จำนวนผู้เข้าใหม่ประเภทอาชีวศึกษา จำแนกตามประเภทการศึกษา และเพศ รายสังกัด ปีการศึกษา 2557

สังกัด	ประเภทการศึกษา														
	รวม				ปวช.				ปวส.				ปพศ.		
	รวม	ชาย	หญิง	รวม	ชาย	หญิง	รวม	ชาย	หญิง	รวม	ชาย	หญิง	รวม	ชาย	หญิง
<b>รวมทั้งหมด</b>	375,532	218,640	156,892	231,056	136,149	94,907	143,749	82,006	61,743	727	485	242			
<b>กระทรวงศึกษาธิการ</b>	373,687	217,532	156,155	229,447	135,186	94,261	143,513	81,861	61,652	727	485	242			
สำนักงานคณะกรรมการการศึกษาระดับขั้นพื้นฐาน	1,478	599	879	1,478	599	879	-	-	-	-	-	-			
สำนักงานคณะกรรมการการอาชีวศึกษา	264,618	159,821	104,797	160,590	97,704	62,886	103,301	61,632	41,669	727	485	242			
สำนักงานคณะกรรมการการอุดมศึกษา	6,885	4,251	2,634	1,888	1,367	521	4,997	2,884	2,113	-	-	-			
- สถาบันอุดมศึกษาของรัฐ	6,074	3,641	2,433	1,385	987	398	4,689	2,654	2,035	-	-	-			
- วิทยาลัยชุมชน	811	610	201	503	380	123	308	230	78	-	-	-			
สำนักงานคณะกรรมการส่งเสริมการศึกษาเอกชน	100,706	52,861	47,845	65,491	35,516	29,975	35,215	17,345	17,870	-	-	-			
<b>กระทรวงวัฒนธรรม</b>	403	272	131	332	223	109	71	49	22	-	-	-			
สถาบันบัณฑิตพัฒนศิลป์ กรมศิลปากร	403	272	131	332	223	109	71	49	22	-	-	-			
- วิทยาลัยช่างศิลป์	403	272	131	332	223	109	71	49	22	-	-	-			
<b>กระทรวงมหาดไทย</b>	1,442	836	606	1,277	740	537	165	96	69	-	-	-			
กรมส่งเสริมการปกครองท้องถิ่น	1,442	836	606	1,277	740	537	165	96	69	-	-	-			
- สำนักงานประสานและพัฒนาการจัดการศึกษาท้องถิ่น	1,442	836	606	1,277	740	537	165	96	69	-	-	-			



ตารางที่ 50 จำนวนผู้สำเร็จการศึกษาระดับอาชีวศึกษา จำนวนตามประเภทการศึกษา และเพศ รายสังกัด ปีการศึกษา 2557

	ประเภทการศึกษา											
	รวม				ปวช.				ปวส.			
	รวม	ชาย	หญิง	รวม	ชาย	หญิง	รวม	ชาย	หญิง	รวม	ชาย	หญิง
<b>รวมทั้งหมด</b>	314,851	183,702	131,149	195,907	115,644	80,263	118,547	67,773	50,774	397	285	112
<b>กระทรวงศึกษาธิการ</b>	313,950	183,217	130,733	195,113	115,224	79,889	118,440	67,708	50,732	397	285	112
สำนักงานคณะกรรมการการอาชีวศึกษาขั้นพื้นฐาน	1,097	374	723	1,097	374	723	-	-	-	-	-	-
สำนักงานคณะกรรมการการอาชีวศึกษา	202,186	127,758	74,428	124,885	78,825	46,060	76,904	48,648	28,256	397	285	112
สำนักงานคณะกรรมการการอุดมศึกษา	3,803	2,130	1,673	1,077	659	418	2,726	1,471	1,255	-	-	-
- สถาบันอุดมศึกษาของรัฐ	3,278	1,812	1,466	731	448	283	2,547	1,364	1,183	-	-	-
- วิทยาลัยชุมชน	525	318	207	346	211	135	179	107	72	-	-	-
สำนักงานคณะกรรมการส่งเสริมการศึกษาเอกชน	106,864	52,955	53,909	68,054	35,366	32,688	38,810	17,589	21,221	-	-	-
<b>กระทรวงวัฒนธรรม</b>	197	108	89	145	75	70	52	33	19	-	-	-
สถาบันบัณฑิตพัฒนศิลป์ กรมศิลปากร	197	108	89	145	75	70	52	33	19	-	-	-
- วิทยาลัยช่างศิลป์	197	108	89	145	75	70	52	33	19	-	-	-
<b>กระทรวงมหาดไทย</b>	704	377	327	649	345	304	55	32	23	-	-	-
กรมส่งเสริมการปกครองท้องถิ่น	704	377	327	649	345	304	55	32	23	-	-	-
- สำนักงานประสานและพัฒนาการจัดการศึกษาท้องถิ่น	704	377	327	649	345	304	55	32	23	-	-	-

จำนวนผู้เรียนประเภทอาชีวศึกษา  
ปีการศึกษา 2558

ตารางที่ 51 จำนวนนักเรียน นักศึกษาประเภทอาชีวศึกษา จำนวนตามประเภทการศึกษา และเพศ รายสังกัด ปีการศึกษา 2558

	ประเภทการศึกษา															
	รวม				ปวช.				ปวส.				ปพศ.			
	รวม	ชาย	หญิง	รวม	ชาย	หญิง	รวม	ชาย	หญิง	รวม	ชาย	หญิง	รวม	ชาย	หญิง	
<b>รวมทั้งหมด</b>	<b>989,892</b>	<b>583,964</b>	<b>405,928</b>	<b>654,476</b>	<b>392,930</b>	<b>261,546</b>	<b>331,713</b>	<b>188,369</b>	<b>143,344</b>	<b>3,703</b>	<b>2,665</b>	<b>3,703</b>	<b>2,665</b>	<b>1,038</b>	<b>1,038</b>	
<b>กระทรวงศึกษาธิการ</b>	<b>985,549</b>	<b>581,422</b>	<b>404,127</b>	<b>650,605</b>	<b>390,668</b>	<b>259,937</b>	<b>331,241</b>	<b>188,089</b>	<b>143,152</b>	<b>3,703</b>	<b>2,665</b>	<b>3,703</b>	<b>2,665</b>	<b>1,038</b>	<b>1,038</b>	
สำนักงานคณะกรรมการการอาชีวศึกษาขั้นพื้นฐาน	4,446	1,826	2,620	4,446	1,826	2,620	-	-	-	-	-	-	-	-	-	
สำนักงานคณะกรรมการการอาชีวศึกษา	674,160	426,781	247,379	434,663	278,367	156,296	235,794	145,749	90,045	3,703	2,665	3,703	2,665	1,038	1,038	
สำนักงานคณะกรรมการการอุดมศึกษา	16,447	10,121	6,326	4,542	3,141	1,401	11,905	6,980	4,925	-	-	-	-	-	-	
- สถาบันอุดมศึกษาของรัฐ	14,479	8,778	5,701	3,219	2,236	983	11,260	6,542	4,718	-	-	-	-	-	-	
- สถาบันอุดมศึกษาเอกชน	-	-	-	-	-	-	-	-	-	-	-	-	-	-	-	
- วิทยาลัยชุมชน	1,968	1,343	625	1,323	905	418	645	438	207	-	-	-	-	-	-	
สำนักงานคณะกรรมการส่งเสริมการศึกษาเอกชน	290,496	142,694	147,802	206,954	107,334	99,620	83,542	35,360	48,182	-	-	-	-	-	-	
<b>กระทรวงวัฒนธรรม</b>	<b>907</b>	<b>557</b>	<b>350</b>	<b>786</b>	<b>483</b>	<b>303</b>	<b>121</b>	<b>74</b>	<b>47</b>	<b>-</b>	<b>-</b>	<b>-</b>	<b>-</b>	<b>-</b>	<b>-</b>	
สถาบันบัณฑิตพัฒนศิลป์ กรมศิลปากร	907	557	350	786	483	303	121	74	47	-	-	-	-	-	-	
- วิทยาลัยช่างศิลป์	907	557	350	786	483	303	121	74	47	-	-	-	-	-	-	
<b>กระทรวงมหาดไทย</b>	<b>3,436</b>	<b>1,985</b>	<b>1,451</b>	<b>3,085</b>	<b>1,779</b>	<b>1,306</b>	<b>351</b>	<b>206</b>	<b>145</b>	<b>-</b>	<b>-</b>	<b>-</b>	<b>-</b>	<b>-</b>	<b>-</b>	
สังกัดองค์กรปกครองส่วนท้องถิ่น	3,436	1,985	1,451	3,085	1,779	1,306	351	206	145	-	-	-	-	-	-	

ตารางที่ 52 จำนวนผู้เข้าใหม่ประเภทอาชีวศึกษา จำนวนตามประเภทการศึกษา และเพศ รายสังกัด ปีการศึกษา 2558

สังกัด	ประเภทการศึกษา													
	รวม				ปวช.				ปวส.				ปพศ.	
	รวม	ชาย	หญิง	รวม	ชาย	หญิง	รวม	ชาย	หญิง	รวม	ชาย	หญิง	รวม	ชาย
<b>รวมทั้งหมด</b>	<b>417,430</b>	<b>248,406</b>	<b>169,024</b>	<b>251,053</b>	<b>153,574</b>	<b>97,479</b>	<b>164,473</b>	<b>93,476</b>	<b>70,997</b>	<b>1,904</b>	<b>1,356</b>	<b>1,904</b>	<b>1,356</b>	<b>548</b>
<b>กระทรวงศึกษาธิการ</b>	<b>415,589</b>	<b>247,307</b>	<b>168,282</b>	<b>249,477</b>	<b>152,629</b>	<b>96,848</b>	<b>164,208</b>	<b>93,322</b>	<b>70,886</b>	<b>1,904</b>	<b>1,356</b>	<b>1,904</b>	<b>1,356</b>	<b>548</b>
สำนักงานคณะกรรมการการศึกษาระดับขั้นพื้นฐาน	1,684	685	999	1,684	685	999	-	-	-	-	-	-	-	-
สำนักงานคณะกรรมการการอาชีวศึกษา	287,652	181,696	105,956	171,148	110,190	60,958	114,600	70,150	44,450	1,904	1,356	1,904	1,356	548
สำนักงานคณะกรรมการการอุดมศึกษา	8,269	5,005	3,264	1,870	1,277	593	6,399	3,728	2,671	-	-	-	-	-
- สถาบันอุดมศึกษาของรัฐ	7,373	4,419	2,954	1,369	940	429	6,004	3,479	2,525	-	-	-	-	-
- วิทยาลัยชุมชน	896	586	310	501	337	164	395	249	146	-	-	-	-	-
สำนักงานคณะกรรมการส่งเสริมการศึกษาเอกชน	117,984	59,921	58,063	74,775	40,477	34,298	43,209	19,444	23,765	-	-	-	-	-
<b>กระทรวงวัฒนธรรม</b>	<b>403</b>	<b>245</b>	<b>158</b>	<b>330</b>	<b>204</b>	<b>126</b>	<b>73</b>	<b>41</b>	<b>32</b>	<b>-</b>	<b>-</b>	<b>-</b>	<b>-</b>	<b>-</b>
สถาบันบัณฑิตพัฒนศิลป์ กรมศิลปากร	403	245	158	330	204	126	73	41	32	-	-	-	-	-
- วิทยาลัยช่างศิลป์	403	245	158	330	204	126	73	41	32	-	-	-	-	-
<b>กระทรวงมหาดไทย</b>	<b>1,438</b>	<b>854</b>	<b>584</b>	<b>1,246</b>	<b>741</b>	<b>505</b>	<b>192</b>	<b>113</b>	<b>79</b>	<b>-</b>	<b>-</b>	<b>-</b>	<b>-</b>	<b>-</b>
กรมส่งเสริมการปกครองท้องถิ่น	1,438	854	584	1,246	741	505	192	113	79	-	-	-	-	-
- สำนักงานคณะกรรมการจัดการศึกษาท้องถิ่น	1,438	854	584	1,246	741	505	192	113	79	-	-	-	-	-

ตารางที่ 53 จำนวนผู้สำเร็จการศึกษาระดับอาชีวศึกษา จำนวนตามประเภทการศึกษา และเพศ รายสังกัด ปีการศึกษา 2558

	ประเภทการศึกษา															
	รวม				ปวช.				ปวส.				ปพศ.			
	รวม	ชาย	หญิง	รวม	ชาย	หญิง	รวม	ชาย	หญิง	รวม	ชาย	หญิง	รวม	ชาย	หญิง	
<b>รวมทั้งหมด</b>	<b>299,173</b>	<b>184,439</b>	<b>114,734</b>	<b>186,216</b>	<b>118,168</b>	<b>68,048</b>	<b>112,609</b>	<b>65,979</b>	<b>46,630</b>	<b>348</b>	<b>292</b>	<b>348</b>	<b>292</b>	<b>56</b>		
<b>กระทรวงศึกษาธิการ</b>	<b>298,305</b>	<b>184,001</b>	<b>114,304</b>	<b>185,434</b>	<b>117,781</b>	<b>67,653</b>	<b>112,523</b>	<b>65,928</b>	<b>46,595</b>	<b>348</b>	<b>292</b>	<b>348</b>	<b>292</b>	<b>56</b>		
สำนักงานคณะกรรมการการอาชีวศึกษาขั้นพื้นฐาน	1,236	342	894	1,236	342	894	-	-	-	-	-	-	-	-		
สำนักงานคณะกรรมการการอาชีวศึกษา	200,297	127,824	72,473	119,571	75,410	44,161	80,378	52,122	28,256	348	292	348	292	56		
สำนักงานคณะกรรมการการอุดมศึกษา	4,793	2,936	1,857	1,392	979	413	3,401	1,957	1,444	-	-	-	-	-		
- สถาบันอุดมศึกษาของรัฐ	4,245	2,581	1,664	1,068	756	312	3,177	1,825	1,352	-	-	-	-	-		
- วิทยาลัยชุมชน	548	355	193	324	223	101	224	132	92	-	-	-	-	-		
สำนักงานคณะกรรมการส่งเสริมการศึกษาเอกชน	91,979	52,899	39,080	63,235	41,050	22,185	28,744	11,849	16,895	-	-	-	-	-		
<b>กระทรวงวัฒนธรรม</b>	<b>242</b>	<b>114</b>	<b>128</b>	<b>196</b>	<b>89</b>	<b>107</b>	<b>46</b>	<b>25</b>	<b>21</b>	<b>-</b>	<b>-</b>	<b>-</b>	<b>-</b>	<b>-</b>		
สถาบันบัณฑิตพัฒนศิลป์ กรมศิลปากร	242	114	128	196	89	107	46	25	21	-	-	-	-	-		
- วิทยาลัยช่างศิลป์	242	114	128	196	89	107	46	25	21	-	-	-	-	-		
<b>กระทรวงมหาดไทย</b>	<b>626</b>	<b>324</b>	<b>302</b>	<b>586</b>	<b>298</b>	<b>288</b>	<b>40</b>	<b>26</b>	<b>14</b>	<b>-</b>	<b>-</b>	<b>-</b>	<b>-</b>	<b>-</b>		
กรมส่งเสริมการปกครองท้องถิ่น	626	324	302	586	298	288	40	26	14	-	-	-	-	-		
- สำนักงานคณะกรรมการจัดการศึกษาท้องถิ่น	626	324	302	586	298	288	40	26	14	-	-	-	-	-		

จำนวนนักเรียนต่อยโ้กาสและการศึกษาพิเศษ

ตารางที่ 54 จำนวนนักเรียนด้อยโอกาสทางการศึกษา จำแนกตามประเภทนักเรียนและระดับการศึกษา  
ปีการศึกษา 2557-2558

ประเภท	ปีการศึกษา 2557				
	รวม	ก่อน ประถมศึกษา	ประถมศึกษา	มัธยมศึกษา ตอนต้น	มัธยมศึกษา ตอนปลาย
<b>รวม</b>	<b>4,880,793</b>	<b>614,150</b>	<b>2,496,853</b>	<b>1,196,838</b>	<b>572,952</b>
1. เด็กถูกบังคับให้ขายแรงงาน	122	9	35	54	24
2. เด็กอยู่ในธุรกิจทางเพศ	58	6	5	27	20
3. เด็กถูกทอดทิ้ง	12,611	605	6,637	4,098	1,271
4. เด็กในสถานพินิจ	433	21	190	186	36
5. เด็กเร่ร่อน	1,166	228	747	157	34
6. ผลกระทบจากโรคเอดส์	1,858	49	787	865	157
7. ชนกลุ่มน้อย	26,107	3,171	16,253	4,805	1,878
8. เด็กที่ถูกทำร้าย	1,904	410	733	429	332
9. เด็กยากจน	4,646,370	594,307	2,398,882	1,131,087	522,094
10. เด็กที่มีปัญหาเกี่ยวกับยาเสพติด	1,066	137	300	302	327
11. อื่นๆ	189,098	15,207	72,284	54,828	46,779
ประเภท	ปีการศึกษา 2558				
	รวม	ก่อน ประถมศึกษา	ประถมศึกษา	มัธยมศึกษา ตอนต้น	มัธยมศึกษา ตอนปลาย
<b>รวม</b>	<b>4,802,767</b>	<b>568,144</b>	<b>2,448,111</b>	<b>1,215,576</b>	<b>570,936</b>
1. เด็กถูกบังคับให้ขายแรงงาน	164	28	51	53	32
2. เด็กอยู่ในธุรกิจทางเพศ	53	4	8	17	24
3. เด็กถูกทอดทิ้ง	10,950	484	5,344	3,912	1,210
4. เด็กในสถานพินิจ	351	14	160	148	29
5. เด็กเร่ร่อน	1,043	167	699	141	36
6. ผลกระทบจากโรคเอดส์	1,536	28	546	782	180
7. ชนกลุ่มน้อย	24,662	2,682	15,219	4,899	1,862
8. เด็กที่ถูกทำร้าย	2,004	476	801	418	309
9. เด็กยากจน	4,599,684	552,858	2,360,523	1,159,822	526,481
10. เด็กที่มีปัญหาเกี่ยวกับยาเสพติด	970	140	313	237	280
11. อื่นๆ	161,350	11,263	64,447	45,147	40,493

ที่มา : สำนักงานคณะกรรมการการศึกษาขั้นพื้นฐาน กระทรวงศึกษาธิการ

ตารางที่ 55 จำนวนนักเรียนพิการเรียนร่วม จำแนกตามประเภทความพิการและระดับการศึกษา  
ปีการศึกษา 2557-2558

ประเภท	ปีการศึกษา 2557				
	รวม	ก่อน ประถมศึกษา	ประถมศึกษา	มัธยมศึกษา ตอนต้น	มัธยมศึกษา ตอนปลาย
<b>รวม</b>	<b>200,499</b>	<b>7,114</b>	<b>145,356</b>	<b>40,949</b>	<b>7,080</b>
1. บกพร่องทางการเห็น	3,324	275	1,709	874	466
2. บกพร่องทางการได้ยิน	4,895	374	2,139	1,328	1,054
3. บกพร่องทางสติปัญญา	23,480	1,148	15,908	5,123	1,301
4. บกพร่องทางร่างกาย/สุขภาพ	8,536	1,253	5,025	1,637	621
5. ปัญหาทางการเรียนรู้	140,493	1,739	106,710	29,325	2,719
6. บกพร่องทางการพูด/ภาษา	2,705	582	1,714	344	65
7. บุคคลออทิสติก	5,110	685	3,668	589	168
8. ปัญหาทางพฤติกรรม/อารมณ์	4,439	386	3,176	753	124
9. พิการซ้อน	7,517	672	5,307	976	562
ประเภท	ปีการศึกษา 2558				
	รวม	ก่อน ประถมศึกษา	ประถมศึกษา	มัธยมศึกษา ตอนต้น	มัธยมศึกษา ตอนปลาย
<b>รวม</b>	<b>238,063</b>	<b>6,607</b>	<b>164,893</b>	<b>57,891</b>	<b>8,672</b>
1. บกพร่องทางการเห็น	3,577	234	1,683	1,085	575
2. บกพร่องทางการได้ยิน	4,997	410	2,190	1,398	999
3. บกพร่องทางสติปัญญา	25,188	1,036	16,371	6,261	1,520
4. บกพร่องทางร่างกาย/สุขภาพ	9,607	1,169	5,687	2,018	733
5. ปัญหาทางการเรียนรู้	172,652	1,670	123,456	43,683	3,843
6. บกพร่องทางการพูด/ภาษา	2,967	490	1,979	435	63
7. บุคคลออทิสติก	5,783	689	4,102	772	220
8. ปัญหาทางพฤติกรรม/อารมณ์	5,023	282	3,635	948	158
9. พิการซ้อน	8,269	627	5,790	1,291	561

ที่มา : สำนักงานคณะกรรมการการศึกษาขั้นพื้นฐาน กระทรวงศึกษาธิการ



## ข้อมูลการศึกษาของสงฆ์

ตารางที่ 56 จำนวนนักเรียน นักศึกษา การศึกษาของสงฆ์และคฤหัสถ์ จำนวนตามระดับ/ประเภทการศึกษา  
ปีการศึกษา 2553-2558

ระดับ/ประเภทการศึกษา	2553	2554	2555	2556	2557	2558
<b>รวมทั้งหมด</b>	<b>1,749,782</b>	<b>2,199,299</b>	<b>2,159,571</b>	<b>2,122,900</b>	<b>2,157,591</b>	<b>1,909,629</b>
<b>สำนักนายกรัฐมนตรี</b>						
<b>สำนักงานพระพุทธศาสนาแห่งชาติ</b>	<b>1,718,320</b>	<b>2,167,440</b>	<b>2,130,961</b>	<b>2,122,892</b>	<b>2,124,058</b>	<b>1,863,451</b>
- แผนกสามัญศึกษา	55,628	53,889	53,175	51,173	50,593	49,710
- มัธยมศึกษาตอนต้น	40,900	38,628	37,339	35,440	35,129	34,382
ม.1	14,440	12,735	12,930	12,316	11,949	12,104
ม.2	14,077	13,968	12,426	12,744	12,402	12,143
ม.3	12,383	11,925	11,983	10,380	10,778	10,135
- มัธยมศึกษาตอนปลาย	14,728	15,261	15,836	15,733	15,464	15,328
ม.4	6,179	6,408	6,409	6,187	5,736	5,928
ม.5	4,859	5,108	5,301	5,417	5,468	5,137
ม.6	3,690	3,745	4,126	4,129	4,260	4,263
- แผนกธรรม-บาลี	1,662,692	2,113,551	2,077,786	2,071,719	2,073,465	1,813,741
นักธรรม	133,412	145,398	185,601	185,601	185,601	170,592
ธรรมศึกษา*	1,503,920	1,941,347	1,852,074	1,852,074	1,852,074	1,609,105
บาลี	25,360	26,806	40,111	34,044	35,790	34,044
<b>กระทรวงศึกษาธิการ</b>						
<b>สำนักงานคณะกรรมการการอุดมศึกษา</b>	<b>31,462</b>	<b>31,859</b>	<b>28,610</b>	<b>8</b>	<b>33,533</b>	<b>46,178</b>
<b>ระดับอุดมศึกษา</b>	<b>31,462</b>	<b>31,859</b>	<b>28,610</b>	<b>8</b>	<b>33,533</b>	<b>46,178</b>
- ปริญญาตรี	27,110	19,548	23,395	8	27,341	30,978
- ปริญญาโท	4,119	12,030	4,954	-	4,841	14,017
- ปริญญาเอก	233	281	261	-	1,351	1,183

หมายเหตุ : \* เป็นหลักสูตรที่จัดให้กับคฤหัสถ์

โรงเรียนเอกชนในระบบ  
ประเภทนานาชาติ

ตารางที่ 57 จำนวนนักเรียนโรงเรียนเอกชนในระบบ ประเภทนานาชาติ จำแนกตามชั้น/ระดับการศึกษา และเพศ ปีการศึกษา 2557-2558

ชั้น/ระดับการศึกษา	ปีการศึกษา 2557			ปีการศึกษา 2558		
	รวม	ชาย	หญิง	รวม	ชาย	หญิง
รวมทุกชั้น	42,432	21,906	20,526	41,952	21,178	20,774
รวมอนุบาล 1 - 3	7,062	3,684	3,378	11,450	5,787	5,663
อนุบาล 1	2,391	1,252	1,139	2,075	1,059	1,016
อนุบาล 2	2,501	1,302	1,199	3,284	1,651	1,633
อนุบาล 3	2,170	1,130	1,040	6,091	3,077	3,014
รวมปีที่ 1 - 13	35,370	18,222	17,148	30,502	15,391	15,111
ปีที่ 1	3,278	1,734	1,544	3,096	1,570	1,526
ปีที่ 2	3,250	1,693	1,557	2,415	1,218	1,197
ปีที่ 3	3,208	1,649	1,559	2,720	1,421	1,299
ปีที่ 4	3,246	1,612	1,634	2,576	1,310	1,266
ปีที่ 5	3,181	1,634	1,547	2,757	1,400	1,357
ปีที่ 6	3,089	1,589	1,500	2,736	1,346	1,390
ปีที่ 7	2,921	1,490	1,431	2,497	1,261	1,236
ปีที่ 8	2,827	1,427	1,400	2,251	1,135	1,116
ปีที่ 9	2,895	1,500	1,395	2,149	1,094	1,055
ปีที่ 10	2,535	1,317	1,218	2,489	1,241	1,248
ปีที่ 11	2,277	1,226	1,051	2,403	1,158	1,245
ปีที่ 12	2,003	1,037	966	1,955	998	957
ปีที่ 13	660	314	346	458	239	219

ข้อมูลการศึกษานอกระบบโรงเรียน

ตารางที่ 58 จำนวนนักเรียนโรงเรียนเอกชนในระบบ ประเภทนานาชาติ จำแนกตามชั้น/ระดับการศึกษา และเพศ ปีการศึกษา 2557-2558

ระดับ/ประเภทการศึกษา	ปีการศึกษา	
	2557	2558
รวมทั้งหมด	7,032,595	5,678,835
การส่งเสริมการรู้หนังสือ (กศน.)	762,888	301,473
การจัดการศึกษาพื้นที่สูง (ศศช.)	169,433	90,840
สายสามัญศึกษา (กศน.)	2,188,302	1,239,311
ระดับประถมศึกษา	211,003	116,117
ระดับมัธยมศึกษา	1,977,299	1,123,194
- มัธยมศึกษาตอนต้น	832,803	478,896
- มัธยมศึกษาตอนปลาย	1,144,496	644,298
สายอาชีพ	3,911,972	4,047,211
หลักสูตรพิเศษ (สอศ.)	724,018	1,065,485
หลักสูตรที่เอกชนขออนุมัติฯ (สช.)	822,708	1,065,715
หลักสูตรอาชีพระยะสั้น (กทม.)	18,939	19,776
วิทยาลัยชุมชน (หลักสูตรระยะสั้น) (สกอ.)	23,139	21,053
กลุ่มการศึกษาอาชีพของ (กศน.)	2,323,168	1,875,182
- การศึกษาเพื่อพัฒนาอาชีพ	354,461	184,752
- การศึกษาเพื่อพัฒนาทักษะชีวิต	642,456	451,049
- การศึกษาเพื่อสังคมและชุมชน	402,764	472,784
- กระบวนการเรียนรู้ตามแนวปรัชญาเศรษฐกิจพอเพียง	378,833	277,030
- โครงการตามพระราชดำริ	82,085	117
- โครงการศูนย์ฝึกอาชีพชุมชน	462,569	489,450

หมายเหตุ จำนวนผู้เรียนการศึกษานอกระบบโรงเรียน สังกัดสำนักงานส่งเสริมการศึกษานอกระบบและการศึกษาตามอัธยาศัย ในปีการศึกษา 2558 ใช้ภาคเรียนที่ 1 ส่วนปีการศึกษา 2557 ใช้ 2 ภาคเรียน

ตารางที่ 59 จำนวนผู้เรียนการศึกษานอกระบบโรงเรียน สังกัดสำนักงานส่งเสริมการศึกษานอกระบบ  
และการศึกษาตามอัธยาศัย จำแนกตามประเภทการศึกษา และเพศ ปีการศึกษา 2557-2558

ประเภทการศึกษา	ปีการศึกษา 2557			ปีการศึกษา 2558		
	รวม	ชาย	หญิง	รวม	ชาย	หญิง
รวมทั้งหมด	5,443,791	2,508,626	2,935,165	3,506,806	1,558,729	1,948,077
การส่งเสริมการรู้หนังสือ	762,888	339,072	423,816	301,473	135,840	165,633
การจัดการศึกษาพื้นที่สูง (ศสข.)	169,433	86,221	83,212	90,840	45,138	45,702
สายสามัญศึกษา	2,188,302	1,150,004	1,038,298	1,239,311	658,853	580,458
ระดับประถมศึกษา	211,003	90,554	120,449	116,117	49,357	66,760
ระดับมัธยมศึกษาตอนต้น	832,803	464,878	367,925	478,896	270,944	207,952
ระดับมัธยมศึกษาตอนปลาย	1,144,496	594,572	549,924	644,298	338,552	305,746
สายอาชีพ	2,323,168	933,329	1,389,839	1,875,182	718,898	1,156,284
- การศึกษาเพื่อพัฒนาอาชีพ	354,461	133,337	221,124	184,752	60,714	124,038
- การศึกษาเพื่อพัฒนาทักษะชีวิต	642,456	275,069	367,387	451,049	186,239	264,810
- การศึกษาเพื่อสังคมและชุมชน	402,764	163,575	239,189	472,784	203,411	269,373
- กระบวนการเรียนรู้ตามแนว ปรัชญาเศรษฐกิจพอเพียง	378,833	158,994	219,839	277,030	125,804	151,226
- โครงการตามพระราชดำริ	82,085	36,438	45,647	117	50	67
- โครงการศูนย์ฝึกอาชีพชุมชน	462,569	165,916	296,653	489,450	142,680	346,770

หมายเหตุ จำนวนผู้เรียนปีการศึกษา 2557 รวมทั้ง 2 ภาคเรียน ที่มีจำนวนนักเรียนซ้ำบางส่วน  
จำนวนผู้เรียนปีการศึกษา 2558 ใช้ภาคเรียนที่ 1

ตารางที่ 60 จำนวนผู้เรียนการศึกษานอกระบบโรงเรียน สังกัดสำนักงานคณะกรรมการการอาชีวศึกษา  
จำแนกตามประเภทหลักสูตร ปีการศึกษา 2557-2558

ประเภทหลักสูตร	จำนวนผู้เรียน	
	2557	2558
รวมทั้งหมด	724,018	1,065,485
หลักสูตร 108 อาชีพและการอบรมสำหรับประชาชนทั่วไป	153,848	142,991
หลักสูตร 225 ชม.	6,366	-
หลักสูตรการฝึกอบรมเกษตรกรระยะสั้น	9,411	9,931
หลักสูตรระยะสั้นหลากหลาย	338,541	718,794
หลักสูตรระยะสั้นร่วมกับหน่วยงานอื่น	37,804	30,722
หลักสูตรเสริมวิชาชีพแกนมัธยม/แกนประถม	144,966	155,998
หลักสูตรพิเศษอื่น ๆ	29,394	4,951
หลักสูตรร่วมกับโรงเรียน ตชด.	2,031	928
หลักสูตรระยะสั้นร่วมประชาชนตามแนวชายแดน (ปชด.)	-	789
หลักสูตรศูนย์บ่มเพาะอาชีวศึกษา	1,657	230
โครงการพระราชดำริ	-	151

ที่มา : กลุ่มเทคโนโลยีสารสนเทศเพื่อการบริหารงานอาชีวศึกษา ศูนย์เทคโนโลยีสารสนเทศและกำลังคนอาชีวศึกษา

ตารางที่ 61 จำนวนผู้เรียนการศึกษานอกระบบโรงเรียน สังกัดสำนักบริหารงานคณะกรรมการส่งเสริมการศึกษาเอกชน  
จำแนกตามประเภทการศึกษา ปีการศึกษา 2557-2558

ประเภทการศึกษา	ปีการศึกษา	
	2557	2558
รวมทั้งหมด	822,708	1,263,478
สอนศาสนา	11,852	11,852
ศิลปและกีฬา	37,472	38,145
วิชาวิพ	301,144	440,690
กวดวิชา	465,330	532,948
สร้างเสริมทักษะชีวิต	6,910	13,214
ปอเนาะ	-	40,995
ตาดีกา	-	185,634

ที่มา : สถิติการศึกษาเอกชน สำนักงานคณะกรรมการส่งเสริมการศึกษาเอกชน



ตารางที่ 62 จำนวนผู้เข้าอบรมหลักสูตรการศึกษานอกระบบโรงเรียน สังกัดสำนักพัฒนาสังคม กรุงเทพมหานคร  
จำแนกตามหมวดวิชา ปีการศึกษา 2557-2558

หมวดวิชา	ปีการศึกษา	
	2557	2558
รวมทั้งหมด	18,939	19,776
โรงเรียนฝึกออาชีพ กทม.	18,939	19,776
- อุตสาหกรรม	2,884	3,485
- พาณิชยกรรม	2,107	1,856
- คหกรรม	10,024	10,826
- ศิลปกรรม	801	646
- อุตสาหกรรมการท่องเที่ยว	1,924	1,471
- เทคโนโลยีสารสนเทศ	1,199	1,492

ที่มา : กลุ่มงานการศึกษาอาชีพ กองส่งเสริมอาชีพ สำนักพัฒนาสังคม กรุงเทพมหานคร

ข้อมูลโรงเรียน สถานศึกษา

ตารางที่ 63 จำนวนโรงเรียน สถานศึกษาในระบบโรงเรียน จำนวนตามระดับการศึกษา รายสังกัด ปีการศึกษา 2558

สังกัด	รวม *	ระดับการศึกษา									
		ก่อนประถมศึกษา	ประถมศึกษา	มัธยมศึกษา			อุดมศึกษา				
				มัธยมศึกษาตอนต้น	มัธยมศึกษาตอนปลาย	รวม *	ต่ำกว่าปริญญาตรี	ปริญญาตรี	สูงกว่าปริญญาตรี		
										สามัญฯ	อาชีวฯ
<b>รวมทั้งหมด</b>	<b>58,034</b>	<b>52,218</b>	<b>31,955</b>	<b>11,615</b>	<b>3,634</b>	<b>875</b>	<b>987</b>	<b>841</b>	<b>196</b>	<b>147</b>	
<b>กระทรวงศึกษาธิการ</b>	<b>35,768</b>	<b>30,484</b>	<b>30,507</b>	<b>10,868</b>	<b>3,285</b>	<b>861</b>	<b>968</b>	<b>836</b>	<b>180</b>	<b>145</b>	
สำนักงานคณะกรรมการการศึกษาขั้นพื้นฐาน	30,816	27,199	28,321	9,596	2,635	-	-	-	-	-	
- สำนักงานนโยบายและแผนการศึกษาขั้นพื้นฐาน	30,719	27,145	28,225	9,503	2,544	-	-	-	-	-	
- สำนักงานบริหารงานการศึกษาพิเศษ	97	54	96	93	91	-	-	-	-	-	
- ประเภทการศึกษาพิเศษ (สำหรับคนพิการ)	46	46	46	43	43	-	-	-	-	-	
- ประเภทการศึกษาสงเคราะห์ (สำหรับผู้ด้อยโอกาส)	51	8	50	50	48	-	-	-	-	-	
<b>สำนักงานคณะกรรมการการอุดมศึกษา</b>	<b>227</b>	<b>41</b>	<b>29</b>	<b>27</b>	<b>27</b>	<b>5</b>	<b>166</b>	<b>34</b>	<b>146</b>	<b>145</b>	
- กลุ่มโรงเรียนสาธิต	61	41	29	27	27	-	-	-	-	-	
- ร.ร.สาธิตของมหาวิทยาลัย	23	12	13	17	17	-	-	-	-	-	
- ร.ร.สาธิตของมหาวิทยาลัยราชภัฏ	37	28	16	10	10	-	-	-	-	-	
- ร.ร.สาธิตของมหาวิทยาลัยเทคโนโลยีราชมงคล	1	1	-	-	-	-	-	-	-	-	
- กลุ่มสถาบันอุดมศึกษาของรัฐ	29	-	-	-	-	2	29	5	29	29	
- กลุ่มมหาวิทยาลัยราชภัฏ	40	-	-	-	-	-	40	5	40	40	
- กลุ่มมหาวิทยาลัยเทคโนโลยีราชมงคล	9	-	-	-	-	1	9	2	9	8	
- กลุ่มมหาวิทยาลัยของสงฆ์	2	-	-	-	-	-	2	-	2	2	
- กลุ่มวิทยาลัยชุมชน	20	-	-	-	-	2	20	20	-	-	
- กลุ่มสถาบันอุดมศึกษาของเอกชน	66	-	-	-	-	-	66	2	66	66	
<b>สำนักงานคณะกรรมการการอาชีวศึกษา</b>	<b>421</b>	<b>-</b>	<b>-</b>	<b>-</b>	<b>-</b>	<b>418</b>	<b>413</b>	<b>413</b>	<b>34</b>	<b>-</b>	
<b>สำนักงานปลัดกระทรวงศึกษาธิการ</b>	<b>4,303</b>	<b>3,244</b>	<b>2,157</b>	<b>1,245</b>	<b>622</b>	<b>438</b>	<b>389</b>	<b>389</b>	<b>-</b>	<b>-</b>	
<b>สำนักงานคณะกรรมการส่งเสริมการศึกษาเอกชน</b>	<b>4,302</b>	<b>3,244</b>	<b>2,157</b>	<b>1,245</b>	<b>621</b>	<b>438</b>	<b>389</b>	<b>389</b>	<b>-</b>	<b>-</b>	
- สามัญศึกษา	3,845	3,244	2,157	1,245	621	-	-	-	-	-	
- อาชีวศึกษา	457	-	-	-	-	438	389	389	-	-	
<b>โรงเรียนมหิดลวิทยานุสรณ์ (องค์กรในกำกับ)</b>	<b>1</b>	<b>-</b>	<b>-</b>	<b>-</b>	<b>1</b>	<b>-</b>	<b>-</b>	<b>-</b>	<b>-</b>	<b>-</b>	

ตารางที่ 63 (ต่อ) จำนวนโรงเรียน สถานศึกษาในระบบโรงเรียน จำแนกตามระดับการศึกษา รายสังกัด ปีการศึกษา 2558

สังกัด	รวม *	ระดับการศึกษา									
		ก่อนประถมศึกษา	ประถมศึกษา	มัธยมศึกษา				อุดมศึกษา			
				มัธยมศึกษาตอนต้น	มัธยมศึกษาตอนปลาย	รวม *	ต่ำกว่าปริญญาตรี	ปริญญาตรี	สูงกว่าปริญญาตรี		
										สามัญ	อาชีว
กระทรวงการท่องเที่ยวและกีฬา	12	-	1	11	-	-	1	-	-	1	1
สถาบันการพลศึกษา	12	-	1	11	-	-	1	-	-	1	1
- โรงเรียนกีฬา	11	-	1	11	-	-	-	-	-	-	-
- วิทยาลัยพลศึกษา	1	-	-	-	-	-	1	-	-	1	1
กระทรวงวัฒนธรรม	16	-	-	12	12	3	16	3	15	1	1
สถาบันบัณฑิตพัฒนศิลป์ กรมศิลปากร	16	-	-	12	12	3	16	3	15	1	1
- สถาบันบัณฑิตพัฒนศิลป์	1	-	-	-	-	-	1	-	1	1	1
- วิทยาลัยนาฏศิลป์	12	-	-	12	12	-	12	-	12	-	-
- วิทยาลัยช่างศิลป์	3	-	-	-	-	3	3	3	2	-	-
กระทรวงมหาดไทย	21,270	20,777	812	614	315	11	2	2	-	-	-
สำนักประสานและพัฒนาการจัดการศึกษาท้องถิ่น	21,270	20,777	812	614	315	11	2	2	-	-	-
กรุงเทพมหานคร	763	754	432	108	9	-	-	-	-	-	-
สำนักการศึกษา กรุงเทพมหานคร	438	429	432	108	9	-	-	-	-	-	-
สำนักพัฒนาสังคม กรุงเทพมหานคร	314	314	-	-	-	-	-	-	-	-	-
สำนักอนามัย กรุงเทพมหานคร	11	11	-	-	-	-	-	-	-	-	-
กระทรวงการพัฒนาสังคมและความมั่นคงของมนุษย์	1	1	1	-	-	-	-	-	-	-	-
กรมพัฒนาสังคมและสวัสดิการ	1	1	1	-	-	-	-	-	-	-	-
สำนักงานตำรวจแห่งชาติ	204	202	202	2	2	-	-	-	-	-	-
กองบัญชาการตำรวจตระเวนชายแดน (ร.ด.ต.)	204	202	202	2	2	-	-	-	-	-	-

หมายเหตุ \*หมายถึง จำนวนโรงเรียนไม่นับซ้ำ และจำนวนโรงเรียนจำแนกตามระดับการศึกษามีการนับซ้ำ เนื่องจากบางโรงเรียนเปิดสอนมากกว่าหนึ่งระดับ

ข้อมูลครู-อาจารย์

ตารางที่ 64 จำนวนครู-อาจารย์ จำแนกตามวุฒิการศึกษา รวมถึงกัต ปีการศึกษา 2558

สังกัด	วุฒิการศึกษา							ไม่ระบุ
	รวม	ต่ำกว่าปริญญาตรี	ปริญญาตรี	สูงกว่าปริญญาตรี			ปริญญาเอก	
				รวม	ป.บัณฑิต	ปริญญาโท		
<b>รวมทั้งหมด</b>	<b>736,988</b>	<b>18,469</b>	<b>426,443</b>	<b>185,157</b>	<b>8,154</b>	<b>150,782</b>	<b>26,221</b>	<b>106,919</b>
<b>กระทรวงศึกษาธิการ</b>	<b>627,465</b>	<b>18,132</b>	<b>400,472</b>	<b>176,710</b>	<b>8,154</b>	<b>142,405</b>	<b>26,151</b>	<b>32,151</b>
สำนักงานคณะกรรมการการศึกษาระดับขั้นพื้นฐาน	406,550	4,878	299,172	95,749	-	94,845	904	6,751
สำนักงานคณะกรรมการการอุดมศึกษา	66,997	146	6,179	60,179	117	35,317	24,745	493
- กลุ่มโรงเรียนสาธิต	3,608	78	1,566	1,964	67	1,737	160	-
- ร.ร.สาธิตของมหาวิทยาลัย	2,469	30	923	1,516	25	1,371	120	-
- ร.ร.สาธิตของมหาวิทยาลัยราชภัฏ	1,107	45	629	433	37	356	40	-
- ร.ร.สาธิตของมหาวิทยาลัยเทคโนโลยีราชมงคล	32	3	14	15	5	10	-	-
- กลุ่มสถาบันอุดมศึกษาของรัฐ	30,270	56	1,236	28,743	40	11,368	17,335	235
- กลุ่มมหาวิทยาลัยราชภัฏ	14,075	5	1,267	12,655	5	9,985	2,665	148
- กลุ่มมหาวิทยาลัยเทคโนโลยีราชมงคล	6,047	4	985	5,030	-	4,125	905	28
- กลุ่มมหาวิทยาลัยของสงฆ์	1,916	-	135	1,781	-	1,356	425	-
- กลุ่มวิทยาลัยชุมชน	172	-	6	166	-	158	8	-
- กลุ่มสถาบันอุดมศึกษาของเอกชน	10,909	3	984	9,840	5	6,588	3,247	82
สำนักงานคณะกรรมการการอาชีวศึกษา	26,241	7,685	13,215	4,805	123	4,576	106	536

ตารางที่ 64 (ต่อ) จำนวนครู-อาจารย์ จำแนกตามวุฒิการศึกษารวมสังกัด ปีการศึกษา 2558

สังกัด	วุฒิการศึกษา							
	รวม	ต่ำกว่าปริญญาตรี	ปริญญาตรี	สูงกว่าปริญญาตรี			ไม่ระบุ	
				รวม	ป.บัณฑิต	ปริญญาโท		ปริญญาเอก
สำนักงานปลัดกระทรวงศึกษาธิการ	127,548	5,423	81,884	15,870	7,914	7,565	391	24,371
สำนักงานคณะกรรมการส่งเสริมการศึกษาเอกชน	127,419	5,423	81,862	15,763	7,914	7,463	386	24,371
สามัญศึกษา	111,278	5,423	81,862	15,763	7,914	7,463	386	8,230
- สามัญศึกษาทั่วไป	91,931	-	-	-	-	-	-	91,931
- สามัญศึกษากุศุล	19,347	-	-	-	-	-	-	19,347
- ประเภทการกุศลที่สำนักพระราชวัง	223	-	-	-	-	-	-	223
เป็นผู้รับใบอนุญาต								
- ประเภทการกุศลในพระบรมราชูปถัมภ์	329	-	-	-	-	-	-	329
- ประเภทการกุศลของวัดในพระพุทธศาสนา	4,462	-	-	-	-	-	-	4,462
- ประเภทการกุศลสอนอิสลามของมูลนิธิ	9,275	-	-	-	-	-	-	9,275
- ประเภทการกุศลสงเคราะห์	4,714	-	-	-	-	-	-	4,714
- ประเภทการกุศลพิเศษ	344	-	-	-	-	-	-	344
อาชีวศึกษา	16,141	-	-	-	-	-	-	16,141
องค์กรในกำกับกระทรวงศึกษาธิการ	129	-	22	107	-	102	5	-
โรงเรียนมหิดลวิทยานุสรณ์	129	-	22	107	-	102	5	-
กระทรวงการท่องเที่ยวและกีฬา	940	-	278	85	-	85	-	577
สถาบันการพลศึกษา	940	-	278	85	-	85	-	577
- โรงเรียนกีฬา	363	-	278	85	-	85	-	-
- วิทยาลัยพลศึกษา	577	-	-	-	-	-	-	577









ตารางที่ 65 จำนวนงบประมาณด้านการศึกษា จำแนกตามการศึกษา ปีงบประมาณ 2550 - 2558

หน่วย : ล้านบาท

การศึกษา	ปีงบประมาณ									
	2550	2551	2552	2553	2554	2555	2556	2557	2558	
รวมทั้งหมด	355,241.1	364,634.2	419,233.2	379,124.8	423,562.0	445,527.5	493,927.1	518,568.4	532,416.7	
ระดับก่อนประถมศึกษา ประถมศึกษา และมัธยมศึกษา	245,488.8	253,509.4	281,570.8	282,212.1	311,529.0	338,758.2	368,163.2	383,557.2	388,158.6	
ระดับอุดมศึกษา	58,444.3	67,011.2	72,058.6	62,604.2	71,806.6	73,821.3	82,551.6	87,721.9	98,278.1	
การศึกษานอกระบบ	143.8	157.4	138.6	2,052.8	2,472.6	2,317.9	2,610.8	2,720.3	2,839.4	
การบริการสนับสนุนการศึกษา	39,941.7	33,212.2	53,667.0	22,471.5	22,747.4	16,454.6	22,135.7	23,508.6	22,870.1	
การศึกษาคืออื่น	11,222.5	10,744.0	11,798.2	9,784.2	15,006.4	14,175.5	18,465.8	21,011.1	20,270.5	

ที่มา : ศูนย์เทคโนโลยีสารสนเทศ สำนักงานงบประมาณ

ตารางที่ 66 งบประมาณรายจ่ายด้านการศึกษา จำแนกตามการศึกษา และหมวดรายจ่าย ปีงบประมาณ 2557-2558

การศึกษา	ปีงบประมาณ 2557															
	รวม	เงินเดือนและค่าจ้างประจำ	ค่าจ้างชั่วคราว	ค่าตอบแทนใช้สอยและวัสดุ	ค่าสาธารณูปโภค	ค่าครุภัณฑ์ที่ดินและสิ่งก่อสร้าง	เงินอุดหนุน	รายจ่ายอื่น	รวม	เงินเดือนและค่าจ้างประจำ	ค่าจ้างชั่วคราว	ค่าตอบแทนใช้สอยและวัสดุ	ค่าสาธารณูปโภค	ค่าครุภัณฑ์ที่ดินและสิ่งก่อสร้าง	เงินอุดหนุน	รายจ่ายอื่น
รวมทั้งหมด	518,519,063,000	248,626,040,200	10,177,639,500	37,407,689,900	3,475,863,800	24,710,303,200	167,227,651,400	26,893,875,000	239,293,448,500	192,881,485,300	5,077,487,100	16,559,232,900	1,266,982,700	8,414,186,600	14,846,816,300	247,257,600
ระดับก่อนประถมศึกษาและประถมศึกษา	144,263,673,800	35,806,188,900	2,953,121,800	7,719,388,300	310,661,500	5,660,375,400	89,498,363,300	2,315,574,600	87,721,865,500	16,716,956,100	852,208,300	4,434,679,500	1,380,112,500	8,292,141,100	52,472,174,600	3,573,593,400
ระดับมัธยมศึกษา	23,508,644,700	-	-	-	-	-	-	18,510,000,000	21,011,095,900	2,668,983,800	1,277,492,300	8,317,113,700	443,570,800	1,268,129,200	4,935,068,900	2,100,737,200
การศึกษานอกโรงเรียน	2,720,334,600	552,426,100	17,330,000	377,275,500	74,536,300	1,075,470,900	476,583,600	146,712,200	2,720,334,600	552,426,100	17,330,000	377,275,500	74,536,300	1,075,470,900	476,583,600	146,712,200
รวมทั้งหมด	531,044,834,900	256,440,928,300	11,173,405,500	30,350,780,900	3,599,857,300	33,743,527,000	171,551,353,500	24,184,982,400	242,079,929,200	200,587,306,100	5,860,816,000	9,466,657,000	1,266,982,700	11,077,309,400	13,785,577,200	35,280,800
ระดับก่อนประถมศึกษาและประถมศึกษา	145,806,755,900	36,468,656,200	3,001,452,900	7,796,187,600	349,781,300	6,922,218,900	89,386,543,900	1,881,915,100	97,725,657,300	16,190,794,000	926,912,200	4,655,269,000	1,413,992,900	13,759,294,500	57,917,269,600	2,862,125,100
ระดับมัธยมศึกษา	2,780,734,800	540,844,600	21,100,700	324,677,600	79,234,100	1,106,137,200	599,335,000	109,405,600	22,521,098,200	-	-	-	-	-	5,121,071,900	17,400,026,300
การศึกษานอกโรงเรียน	20,130,659,500	2,653,327,400	1,363,123,700	8,107,989,700	489,866,300	878,567,000	4,741,555,900	1,896,229,500	20,130,659,500	2,653,327,400	1,363,123,700	8,107,989,700	489,866,300	878,567,000	4,741,555,900	1,896,229,500

ที่มา : ศูนย์เทคโนโลยีสารสนเทศ สำนักงานงบประมาณ  
หมายเหตุ : ข้อมูลงบประมาณรายจ่ายด้านการศึกษา ปีงบประมาณ 2557-2558 เป็นข้อมูลที่ได้ผ่านการแปรญัตติ.

ตารางที่ 67 จำนวนงบประมาณรายจ่าย จำแนกตามลักษณะงาน ปีงบประมาณ 2553-2559

หน่วย : ล้านบาท

ลักษณะงาน	ปีงบประมาณ						
	2553	2554	2555	2556	2557	2558	2559
<b>รวมทั้งหมด</b>	1,700,000.0	2,169,967.5	2,380,000.0	2,400,000.0	2,525,000.0	2,575,000.0	2,720,000.0
<b>การบริหารทั่วไป</b>	690,381.0	896,841.0	874,438.9	822,742.4	911,485.5	925,740.7	950,248.9
- การบริหารทั่วไปของรัฐ	426,280.3	603,215.9	573,793.3	500,692.9	580,194.0	576,735.2	567,261.2
- การป้องกันประเทศ	153,543.8	168,318.8	167,089.3	177,664.8	182,149.7	191,640.0	206,648.5
- การรักษาความสงบภายใน	110,556.9	125,306.3	133,556.3	144,384.7	149,141.8	157,365.5	176,339.2
<b>การเศรษฐกิจ</b>	287,860.7	429,338.6	422,511.8	470,002.1	530,060.5	545,023.1	577,302.4
- การเศรษฐกิจ	287,860.7	429,338.6	422,511.8	470,002.1	530,060.5	545,023.1	577,302.4
<b>การบริหารชุมชนและสังคม</b>	721,758.3	843,787.9	1,083,049.3	1,107,255.5	1,083,454.0	1,104,236.2	1,192,448.7
- สิ่งแวดล้อม	4,171.4	2,760.9	1,605.1	2,159.1	3,102.8	3,926.9	7,253.8
- การศึกษา	379,124.8	423,562.0	445,527.5	493,927.1	518,519.1	531,044.8	552,911.6
- การสาธารณสุข	178,432.4	208,093.4	221,646.1	254,793.5	252,996.3	261,113.1	276,252.7
- การสังคมสงเคราะห์	117,996.1	145,361.6	180,344.8	201,147.5	217,132.6	227,795.9	264,654.4
- การเคหะและชุมชน	28,838.6	47,474.9	216,597.1	133,744.9	67,070.3	58,667.3	69,311.4
- การศาสนา วัฒนธรรมและนันทนาการ	13,195.0	16,535.1	17,328.7	21,483.4	24,632.9	21,688.2	22,064.8

ที่มา : สำนักงานงบประมาณ สำนักนายกรัฐมนตรี. งบประมาณโดยสังเขป ประจำปีงบประมาณ พ.ศ. 2553-2559.



ตารางที่ 68 จำนวนประชากรของประเทศไทย จำแนกตามรายได้และเพศ พ.ศ. 2553-2563

อายุ	2553			2554			2555			2556			2557			2558		
	รวม	ชาย	หญิง	รวม	ชาย	หญิง	รวม	ชาย	หญิง	รวม	ชาย	หญิง	รวม	ชาย	หญิง	รวม	ชาย	หญิง
0	764,187	391,874	372,313	782,246	400,041	382,205	774,884	396,292	378,592	768,157	392,867	375,290	762,012	389,740	372,272	756,395	386,882	369,513
1	774,310	397,171	377,139	755,789	387,578	368,211	773,854	395,757	378,097	766,622	392,087	374,535	760,016	388,736	371,280	753,987	385,679	368,308
2	790,716	404,966	385,750	774,327	396,703	377,624	755,897	387,163	368,734	773,963	395,347	378,616	766,790	391,712	375,078	760,241	388,395	371,846
3-5	2,451,234	1,253,885	1,197,349	2,404,967	1,231,033	1,173,934	2,357,575	1,207,424	1,150,151	2,307,228	1,181,918	1,125,310	2,290,736	1,172,457	1,118,279	2,283,392	1,167,586	1,115,806
6-11	5,273,504	2,689,662	2,583,842	5,187,067	2,647,232	2,539,835	5,098,182	2,603,546	2,494,636	5,008,099	2,559,264	2,448,835	4,917,168	2,514,516	2,402,652	4,825,068	2,469,028	2,356,040
12-14	2,787,296	1,415,420	1,371,876	2,765,043	1,405,541	1,359,502	2,734,965	1,391,432	1,343,533	2,698,227	1,373,686	1,324,541	2,656,982	1,353,487	1,303,495	2,613,316	1,332,005	1,281,311
15-17	2,836,968	1,432,989	1,403,979	2,830,005	1,430,974	1,399,031	2,816,713	1,425,889	1,390,824	2,799,923	1,419,006	1,380,917	2,777,864	1,409,268	1,368,596	2,747,990	1,395,307	1,352,683
18-21	3,805,127	1,910,839	1,894,288	3,853,755	1,936,607	1,917,148	3,892,125	1,957,266	1,934,859	3,911,909	1,968,803	1,943,106	3,913,858	1,971,674	1,942,184	3,902,625	1,968,145	1,934,480
15-59	44,411,076	21,786,643	22,624,433	44,532,801	21,845,210	22,687,591	44,613,294	21,885,513	22,727,781	44,654,426	21,908,335	22,746,091	44,659,765	21,915,155	22,744,610	44,631,654	21,906,890	22,724,764
60 ปีขึ้นไป	8,546,757	3,873,010	4,673,747	8,823,221	3,958,083	4,865,138	9,261,059	4,188,679	5,072,380	9,655,844	4,362,968	5,292,876	10,067,138	4,544,180	5,522,958	10,489,885	4,729,967	5,759,918
<b>รวม</b>	<b>65,799,080</b>	<b>32,212,631</b>	<b>33,586,449</b>	<b>66,025,461</b>	<b>32,271,421</b>	<b>33,754,040</b>	<b>66,369,710</b>	<b>32,455,806</b>	<b>33,913,904</b>	<b>66,632,566</b>	<b>32,566,472</b>	<b>34,066,094</b>	<b>66,880,607</b>	<b>32,669,983</b>	<b>34,210,624</b>	<b>67,113,938</b>	<b>32,766,432</b>	<b>34,347,506</b>

อายุ	2559			2560			2561			2562			2563		
	รวม	ชาย	หญิง	รวม	ชาย	หญิง	รวม	ชาย	หญิง	รวม	ชาย	หญิง	รวม	ชาย	หญิง
0	751,225	384,252	366,973	740,710	378,887	361,823	730,485	373,669	356,816	720,440	368,543	351,897	710,474	363,456	347,018
1	748,479	382,887	365,592	743,413	380,321	363,092	733,022	375,030	357,992	722,916	369,884	353,032	712,984	364,826	348,158
2	754,264	385,369	368,895	748,807	382,608	366,199	743,790	380,071	363,719	733,456	374,814	358,642	723,406	369,701	353,705
3-5	2,287,851	1,168,894	1,118,957	2,268,362	1,159,041	1,109,321	2,250,576	1,150,055	1,100,521	2,234,314	1,141,844	1,092,470	2,213,692	1,131,400	1,082,292
6-11	4,729,741	2,421,491	2,308,250	4,667,488	2,389,503	2,277,985	4,613,243	2,361,338	2,251,905	4,567,838	2,337,447	2,230,391	4,532,216	2,318,370	2,213,846
12-14	2,568,720	1,310,078	1,258,602	2,523,938	1,288,113	1,235,825	2,479,115	1,266,166	1,212,949	2,434,015	1,244,062	1,189,953	2,388,240	1,221,523	1,166,717
15-17	2,711,467	1,377,718	1,333,749	2,670,459	1,357,678	1,312,761	2,626,990	1,336,355	1,290,635	2,582,606	1,314,582	1,268,024	2,538,029	1,292,767	1,245,262
18-21	3,882,455	1,960,173	1,922,282	3,855,921	1,948,846	1,907,075	3,821,825	1,933,409	1,888,416	3,778,471	1,912,970	1,865,501	3,727,754	1,888,530	1,839,224
15-59	44,570,220	21,883,492	22,686,728	44,473,850	21,844,177	22,629,673	44,341,575	21,788,494	22,553,081	44,171,913	21,715,778	22,456,135	43,964,302	21,625,784	22,338,518
60 ปีขึ้นไป	10,922,169	4,919,449	6,002,720	11,364,614	5,112,928	6,251,686	11,817,750	5,310,673	6,507,077	12,282,894	5,513,312	6,769,582	12,760,447	5,721,037	7,039,410
<b>รวม</b>	<b>67,332,669</b>	<b>32,855,912</b>	<b>34,476,757</b>	<b>67,531,182</b>	<b>32,935,578</b>	<b>34,595,604</b>	<b>67,709,556</b>	<b>33,005,496</b>	<b>34,704,060</b>	<b>67,867,786</b>	<b>33,065,684</b>	<b>34,802,102</b>	<b>68,005,761</b>	<b>33,116,097</b>	<b>34,889,664</b>

ที่มา : การคาดประมาณประชากรของประเทศไทย พ.ศ. 2553-2583 ที่รวมประชากรที่ไม่ใช่สัญชาติไทย จัดทำโดยสำนักงานคณะกรรมการพัฒนาการเศรษฐกิจและสังคมแห่งชาติ

## แหล่งข้อมูล

กรมศิลปากร, กระทรวงวัฒนธรรม. **สถิติการศึกษาสถาบันชาติพัฒนศิลป์ ปีการศึกษา 2557-2558.** กรุงเทพฯ : เอกสารอัดสำเนา.

กระทรวงการพัฒนาสังคมและความมั่นคงของมนุษย์. **ข้อมูลการศึกษาศูนย์พัฒนาเด็ก ปีการศึกษา 2557-2558.** กรุงเทพฯ : เอกสารอัดสำเนา.

กองบัญชาการตำรวจตระเวนชายแดน, สำนักงานตำรวจแห่งชาติ สำนักงานนายกรัฐมนตรี. **โรงเรียนตำรวจตระเวนชายแดน ปีการศึกษา 2557-2558.** กรุงเทพฯ : เอกสารอัดสำเนา.

กองพุทธศาสนศึกษา, สำนักงานพระพุทธศาสนาแห่งชาติ สำนักงานนายกรัฐมนตรี. **สถิติข้อมูลโรงเรียนพระปริยัติธรรมแผนกธรรม-บาลี และแผนกสามัญศึกษา ปีการศึกษา 2557-2558.** กรุงเทพฯ : เอกสารอัดสำเนา.

สถาบันการพลศึกษา, กระทรวงการท่องเที่ยวและกีฬา. **ข้อมูลการศึกษาศาสนาปีการศึกษา 2557-2558.** กรุงเทพฯ : เอกสารอัดสำเนา.

สถาบันการพลศึกษา, กระทรวงการท่องเที่ยวและกีฬา. **ข้อมูลโรงเรียนกีฬา ปีการศึกษา 2554.** กรุงเทพฯ : เอกสารอัดสำเนา.

สำนักงานยุทธศาสตร์การศึกษา สำนักงานการศึกษา, กรุงเทพฯ. **สถิติการศึกษาโรงเรียนสังกัด กรุงเทพมหานคร ปีการศึกษา 2557-2558.** กรุงเทพฯ : เอกสารอัดสำเนา.

สำนักงานคณะกรรมการการศึกษาขั้นพื้นฐาน, กระทรวงศึกษาธิการ. **สถิติข้อมูลทางการศึกษา สำนักงานคณะกรรมการการศึกษาขั้นพื้นฐาน ปีการศึกษา 2557-2558.** กรุงเทพฯ : เอกสารอัดสำเนา

สำนักงานคณะกรรมการการอาชีวศึกษา, กระทรวงศึกษาธิการ. **สถิติการอาชีวศึกษา ปีการศึกษา 2557-2558.** กรุงเทพฯ : เอกสารอัดสำเนา.

สำนักงานเลขาธิการสภาการศึกษา, กระทรวงศึกษาธิการ. **สถิติการศึกษาของประเทศไทย ปีการศึกษา 2555-2556.** กรุงเทพฯ : บริษัท พรินทวาทกราฟฟิค จำกัด.

สำนักบริหารงานคณะกรรมการส่งเสริมการศึกษาเอกชน, กระทรวงศึกษาธิการ. **ข้อมูลการศึกษาเอกชน (เบื้องต้น) ปีการศึกษา 2557-2558.** กรุงเทพฯ : เอกสารอัดสำเนา.

สำนักประสานและพัฒนากิจการการศึกษาท้องถิ่น, กรมส่งเสริมการปกครองส่วนท้องถิ่น กระทรวงมหาดไทย. **สถิติข้อมูลการศึกษาท้องถิ่น โรงเรียนสังกัดองค์กรปกครองส่วนท้องถิ่น ปีการศึกษา 2557-2558.** กรุงเทพฯ : บริษัท ชุมชนสหกรณ์การเกษตรแห่งประเทศไทย จำกัด.

สำนักพัฒนาสังคม, กรุงเทพมหานคร. **ข้อมูลศูนย์พัฒนาเด็กก่อนวัยเรียนกรุงเทพมหานคร ปีงบประมาณ 2557-2558.** กรุงเทพฯ : เอกสารอัดสำเนา.



สำนักงานประมาณ, สำนักนายกรัฐมนตรี. งบประมาณโดยสังเขป ประจำปีงบประมาณ พ.ศ. 2559. กรุงเทพฯ : บริษัท พี.เอ.ลีฟวิ่ง จำกัด.

สำนักอนามัย, กรุงเทพมหานคร. ข้อมูลศูนย์พัฒนาเด็กก่อนวัยเรียน ปีการศึกษา 2557-2558. กรุงเทพฯ : เอกสารอัดสำเนา.

สำนักงานสถิติแห่งชาติ, กระทรวงเทคโนโลยีสารสนเทศและการสื่อสาร. สำมะโนประชากรและเคหะ พ.ศ. 2553 **ทั่วราชอาณาจักร**. กรุงเทพฯ : บริษัท เท็กซ์ แอนด์ เจอร์นัล พับลิเคชั่น จำกัด.

สำนักงานคณะกรรมการพัฒนาการเศรษฐกิจและสังคมแห่งชาติ, การคาดประมาณประชากรของประเทศไทย พ.ศ. 2553-2583. กรุงเทพฯ : โรงพิมพ์เดือนตุลา.

## คณะผู้จัดทำ

### ที่ปรึกษา

ดร.กมล รอดคล้าย

เลขาธิการสภาการศึกษา

ดร.วัฒนาพร ระงับทุกข์

รองเลขาธิการสภาการศึกษา

ดร.สมศักดิ์ ดลประสิทธิ์

รองเลขาธิการสภาการศึกษา

### คณะผู้พิจารณารายงาน

นายวีระ พลอยครบุรี

ผู้อำนวยการสำนักวิจัยและพัฒนาการศึกษา

นางสาวทวีพร บุญวานิช

ผู้อำนวยการกลุ่มพัฒนาระบบคลังข้อมูลทางการศึกษา  
และพัฒนามนุษย์

### จัดทำรายงาน

นายภาณุพงศ์ พนมวัน

นักวิชาการศึกษาชำนาญการ

นางสาวมณฑลทิ ทิมา

เจ้าพนักงานสถิติปฏิบัติงาน

นายยุทธภูมิ ภูณูภา

ผู้ช่วยนักวิชาการ

### หน่วยงานรับผิดชอบ

กลุ่มพัฒนาระบบคลังข้อมูลทางการศึกษาและพัฒนามนุษย์

สำนักวิจัยและพัฒนาการศึกษา

สำนักงานเลขาธิการสภาการศึกษา

โทร 0 2668 7123 ต่อ 1347

โทรสาร 0 2243 0084

เว็บไซต์สำนักงานเลขาธิการสภาการศึกษา <http://www.onec.go.th>