

# สถิติการศึกษา ของประเทศไทย ปีการศึกษา 2559-2560

สถิติการศึกษาของประเทศไทย ปีการศึกษา 2559-2560



สำนักงานเลขาธิการสภาการศึกษา  
กระทรวงศึกษาธิการ

ISBN 978-616-270-183-2  
สิ่งพิมพ์ สกศ.อันดับที่ 47/2561

ภาพปก Sasin Tipchai



# สถิติการศึกษา ของประเทศไทย ปีการศึกษา 2559-2560

สถิติการศึกษาของประเทศไทย ปีการศึกษา 2559-2560



สำนักงานเลขาธิการสภาการศึกษา  
กระทรวงศึกษาธิการ

ISBN 978-616-270-183-2  
สิ่งพิมพ์ สกศ.อันดับที่ 47/2561

ภาพปก Sasin Tipchai

สถิติการศึกษาของประเทศไทย  
ปีการศึกษา 2559-2560



สำนักงานเลขาธิการสภาการศึกษา กระทรวงศึกษาธิการ





## คำนำ

การกำหนดนโยบายการศึกษาการวางแผนการศึกษาและการดำเนินงานติดตามประเมินผล การจัดการศึกษาตามแนวของการปฏิรูปการศึกษาของประเทศนั้น สารสนเทศข้อมูลตัวเลข นับเป็นปัจจัยสำคัญยิ่ง เพราะจะเป็นข้อมูลประกอบการตัดสินใจในการพัฒนาการศึกษาให้มี คุณภาพและมีประสิทธิภาพ ในการนี้สำนักงานเลขาธิการสภาการศึกษา โดยกลุ่มคลังข้อมูล การศึกษา สำนักวิจัยและพัฒนาการศึกษา ได้ทำการรวบรวมข้อมูลพื้นฐานด้านการศึกษาจาก หน่วยงานที่รับผิดชอบในการจัดการศึกษา ซึ่งมีอยู่หลายหน่วยงานและหลายสังกัด จึงได้จัดทำ รายงานสถิติการศึกษาของประเทศไทย ปีการศึกษา 2559-2560 ขึ้น โดยมีวัตถุประสงค์เพื่อเป็น ข้อมูลสนับสนุนการกำหนดนโยบายการวางแผนพัฒนาการศึกษา การติดตามประเมินผล และ การปฏิรูปการศึกษาของประเทศ

ในโอกาสนี้ สำนักงานเลขาธิการสภาการศึกษา ขอขอบคุณหน่วยงานทางการศึกษาและ หน่วยงานที่เกี่ยวข้อง ซึ่งได้ให้ความร่วมมือเป็นอย่างดีในการให้ข้อมูล ทำให้สำนักงานฯ สามารถ รวบรวมข้อมูลมาจัดทำรายงานจนเสร็จสมบูรณ์และหวังเป็นอย่างยิ่งว่า รายงานฉบับนี้จะมีส่วน ช่วยสนับสนุนการกำหนดนโยบายและการวางแผนพัฒนาการศึกษา รวมทั้งการปฏิรูปการศึกษา ของประเทศให้บรรลุตามเป้าหมายของการพัฒนาการศึกษาของประเทศต่อไป



(ดร.ชัยพฤกษ์ เสรีรักษ์)  
เลขาธิการสภาการศึกษา

## บทสรุปสำหรับผู้บริหาร

พระราชบัญญัติการศึกษาแห่งชาติ พ.ศ. 2542 และที่แก้ไขเพิ่มเติม (ฉบับที่ 2) พ.ศ. 2545 ในมาตรา 10 ได้บัญญัติถึงสิทธิและโอกาสของบุคคลในการรับการศึกษาขั้นพื้นฐานไม่น้อยกว่า 12 ปี ที่รัฐต้องจัดอย่างทั่วถึง และมีคุณภาพโดยไม่เก็บค่าใช้จ่าย และมาตรา 17 ให้มีการศึกษาภาคบังคับ จำนวน 9 ปี โดยให้เด็กซึ่งมีอายุย่างเข้าปีที่เจ็ด เข้าเรียนในสถานศึกษาขั้นพื้นฐานจนอายุย่างเข้าปีที่สิบหก เว้นแต่สอบได้ชั้นปีที่เก้าของการศึกษาภาคบังคับ หลักเกณฑ์และการนับอายุให้เป็นไปตามที่กำหนดในกฎกระทรวง โดยระบบการศึกษาไทยกำหนดระยะเวลาของการจัดการศึกษาขั้นประถมศึกษา 6 ปี (6 ระดับชั้น) ผู้เรียนอายุประมาณ 6-11 ปี การศึกษาขั้นมัธยมศึกษาตอนต้น 3 ปี (3 ระดับชั้น) ผู้เรียนอายุประมาณ 12-14 ปี และการศึกษาขั้นมัธยมศึกษาตอนปลาย 3 ปี (3 ระดับชั้น) ผู้เรียนอายุประมาณ 15-17 ปี หรือเรียกว่า “ระบบ 6-3-3” ต่อมาวันที่ 15 มิ.ย. 2559 ราชกิจจานุเบกษาได้เผยแพร่คำสั่งหัวหน้าคณะรักษาความสงบแห่งชาติ ที่ 28/2559 เรื่อง ให้จัดการศึกษาขั้นพื้นฐาน 15 ปี โดยไม่เก็บค่าใช้จ่ายตั้งแต่ระดับก่อนประถมศึกษา (อนุบาล) (ถ้ามี) ระดับประถมศึกษา จนถึงมัธยมศึกษาปีที่ 6 หรือระดับประกาศนียบัตรวิชาชีพ (ปวช.3) หรือเทียบเท่า และให้หมายความรวมถึงการศึกษาพิเศษและการศึกษาสงเคราะห์

1. การเข้าถึงการจัดการศึกษาของประเทศไทย ปีการศึกษา 2560 จากข้อมูลที่รวบรวมจากหน่วยงานที่จัดการศึกษาทั้งหมด 9 กระทรวง ในระดับก่อนประถมศึกษา มีตั้งแต่ต่ำกว่า 3 ปี จนถึงอายุ 7 ปี ในขณะที่เข้ารับการศึกษาในระดับประถมศึกษา มีตั้งแต่ 5 ปี จนถึงอายุมากกว่า 15 ปี และเข้ารับการศึกษาในระดับมัธยมศึกษาตอนต้น มีอายุตั้งแต่ 11 ปี จนถึงอายุที่มากกว่า 18 ปี ซึ่งจากข้อกำหนดตามมาตรา 17 ที่เด็กต้องมีอายุ 6 ปีเต็ม หรือย่างเข้า 7 ปี ทำให้เด็กไทยเข้ารับการศึกษาขั้นพื้นฐานตอนอายุ 6 ปี มีเพียงร้อยละ 66 ประมาณ 507,500 คน และร้อยละ 44 ประมาณ 258,000 คน กำลังศึกษาในระดับก่อนประถมศึกษา ซึ่งส่งผลถึงการเข้ารับการศึกษาขั้นพื้นฐานในอนาคต นอกจากนี้มีข้อสังเกตว่าเด็กอายุ 12 ปี ร้อยละ 40 ศึกษาอยู่ในระดับประถมศึกษา ซึ่งส่งผลให้การเข้าศึกษาในระดับมัธยมศึกษาตอนต้นและมัธยมศึกษาตอนปลายมีลักษณะเช่นเดียวกัน คือ ไม่เป็นไปตามเกณฑ์อายุในแต่ละระดับการศึกษา

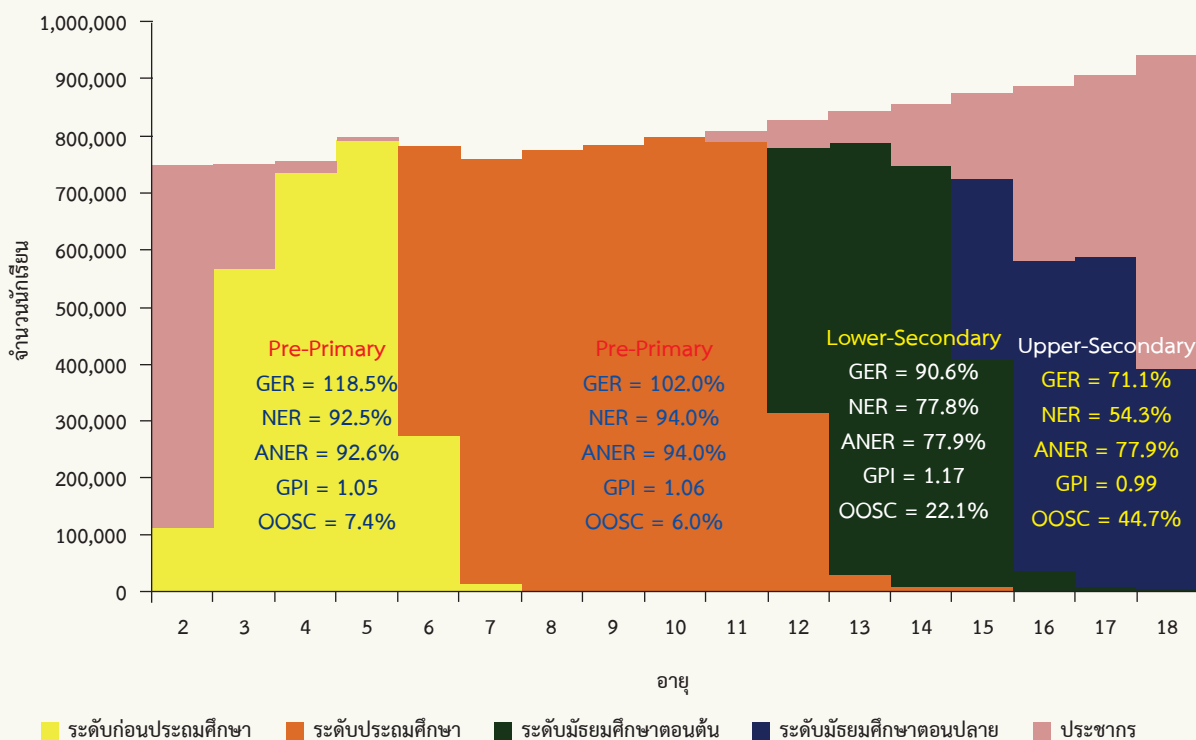
สำหรับการเข้าถึงการศึกษาในระดับก่อนประถมศึกษา อายุ 3-5 ปี มีอัตราการเข้าเรียนสุทธิแบบปรับ (ANER) อยู่ที่ร้อยละ 92.6 โดยที่มีเด็กไม่รับการศึกษา (OOSC) ร้อยละ 7.4 ที่ส่วนใหญ่จะเป็นเด็กที่อายุ 3 ขวบ โดยรัฐบาลได้ปรับหลักสูตรระดับก่อนอนุบาลเป็น 3 ปี ตั้งแต่ปีการศึกษา 2560 บวกกับเป็นนโยบายเรียนฟรีน่าจะส่งผลให้อัตราการเข้าเรียนในระดับก่อนประถมในปีการศึกษาถัดไปดีขึ้น และมีดัชนีความเสมอภาคทางเพศ (GPI) เท่ากับ 1.05 คือ มีจำนวนเด็กชายและเด็กหญิงที่เข้าถึงการศึกษาใกล้เคียงกัน

การเข้าถึงการศึกษาในระดับประถมศึกษา อายุ 6-11 ปี มีอัตราการเข้าเรียนสุทธิแบบปรับ (ANER) อยู่ที่ร้อยละ 94.0 โดยที่มีเด็กที่ไม่รับการศึกษา (OOSC) ร้อยละ 6.0 ที่ประกอบด้วยเด็กที่เข้าเรียนช้า ร้อยละ 5.6 และเด็กที่ไม่ได้รับการศึกษาร้อยละ 0.4 หรือประมาณ 1.9 หมื่นคน และมีดัชนีความเสมอภาคทางเพศ (GPI) เท่ากับ 1.06 คือ มีจำนวนเด็กชายและเด็กหญิงที่เข้าถึงการศึกษาใกล้เคียงกัน

การเข้าถึงการศึกษาในระดับมัธยมศึกษาตอนต้น อายุ 12-14 ปี มีอัตราการเข้าเรียนสุทธิแบบปรับ (ANER) อยู่ที่ร้อยละ 77.9 โดยที่มีเด็กที่ไม่รับการศึกษา (OOSC) ร้อยละ 22.1 ที่ประกอบด้วยเด็กที่เข้าเรียนช้า ร้อยละ 13.8 และเด็กที่ไม่ได้รับการศึกษาร้อยละ 8.3 หรือประมาณ 2.1 แสนคน และมีดัชนีความเสมอภาคทางเพศ (GPI) เท่ากับ 1.17 คือ มีจำนวนเด็กชายเข้าถึงการศึกษามากกว่าเด็กหญิงเล็กน้อย

การเข้าถึงการศึกษาในระดับมัธยมศึกษาตอนปลาย อายุ 15-17 ปี มีอัตราการเข้าเรียนสุทธิแบบปรับ (ANER) อยู่ที่ร้อยละ 55.3 โดยที่มีเด็กที่ไม่ได้รับการศึกษา (OOSC) ร้อยละ 44.7 ที่ประกอบด้วยเด็กที่เข้าเรียนช้า ร้อยละ 15.8 และเด็กที่ไม่ได้รับการศึกษาร้อยละ 28.9 หรือประมาณ 7.7 แสนคน และมีดัชนีความเสมอภาคทางเพศ (GPI) เท่ากับ 0.99 คือ มีจำนวนเด็กชายและเด็กหญิงที่เข้าถึงการศึกษาใกล้เคียงกัน


แผนภาพที่ 1 การเข้าถึงการจัดการศึกษาของประเทศไทย ปีการศึกษา 2560



- หมายเหตุ
1. อัตราการเข้าเรียนอย่างหยาบ (Gross Enrolment Ratio : GER) หมายถึง อัตราส่วนระหว่างจำนวนนักเรียนที่เข้าเรียนในระดับการศึกษากับจำนวนประชากรตามช่วงอายุระดับการศึกษา โดยปรับฐานให้เป็น 100
  2. อัตราการเข้าเรียนสุทธิ (Net Enrolment Ratio : NER) หมายถึง อัตราส่วนระหว่างจำนวนนักเรียนที่เข้าเรียนในระดับการศึกษาตามช่วงอายุระดับการศึกษากับจำนวนประชากรตามช่วงอายุระดับการศึกษา โดยปรับฐานให้เป็น 100
  3. อัตราการเข้าเรียนสุทธิแบบปรับ (Adjusted Net Enrolment Ratio : ANER) หมายถึง อัตราส่วนระหว่างจำนวนนักเรียนที่เข้าเรียนในระดับการศึกษาตามช่วงอายุระดับการศึกษาและระดับที่สูงกว่ากับจำนวนประชากรตามช่วงอายุระดับการศึกษา โดยปรับฐานให้เป็น 100
  4. ดัชนีความเสมอภาคทางเพศ (GenderParity Index : GPI) คือ อัตราส่วนระหว่างจำนวนนักเรียนชายกับจำนวนนักเรียนหญิง
  5. เด็กที่ไม่ได้รับการศึกษา (Out Of School Children : OOSC) คือ เด็กที่ไม่ได้เข้าถึงการจัดการศึกษาตามเกณฑ์ที่กำหนด ที่แบ่งออกเป็น 2 ประเภท คือ เด็กที่เคยเข้ารับการศึกษแต่ปัจจุบันไม่ได้รับการศึกษา (Drop Out : ออกกลางคัน) และเด็กที่ไม่เคยได้รับการศึกษาเลยและจะเข้าเรียนในอนาคต (Enter Late : เข้าเรียนช้า) หรือไม่เข้ารับการการศึกษา
  6. ข้อมูลประชากรใช้ข้อมูลการคาดประมาณการประชากรของประเทศไทย ปี 2553-2583 ที่เป็นภาพรวมระดับประเทศ จัดทำโดยสำนักงานคณะกรรมการพัฒนาการเศรษฐกิจและสังคมแห่งชาติ สำนักงานยกรัฐมนตรี ร่วมกับประชากรที่ไม่ใช่สัญชาติไทย จัดทำโดยสำนักงานสถิติแห่งชาติ

อัตราการเข้าเรียนอย่างหยاب ปีการศึกษา 2560 สูงกว่าปีการศึกษา 2559  
ทุกระดับการศึกษา ยกเว้นระดับอุดมศึกษาที่มีอัตราส่วนลดลง

แผนภาพที่ 2 อัตราการเข้าเรียนอย่างหยاب ปีการศึกษา 2559-2560



รูปภาพจาก <http://namfonmetinee2011.blogspot.com/2014/09/5.html>  
AY คือ ปีการศึกษา (Academic Year)

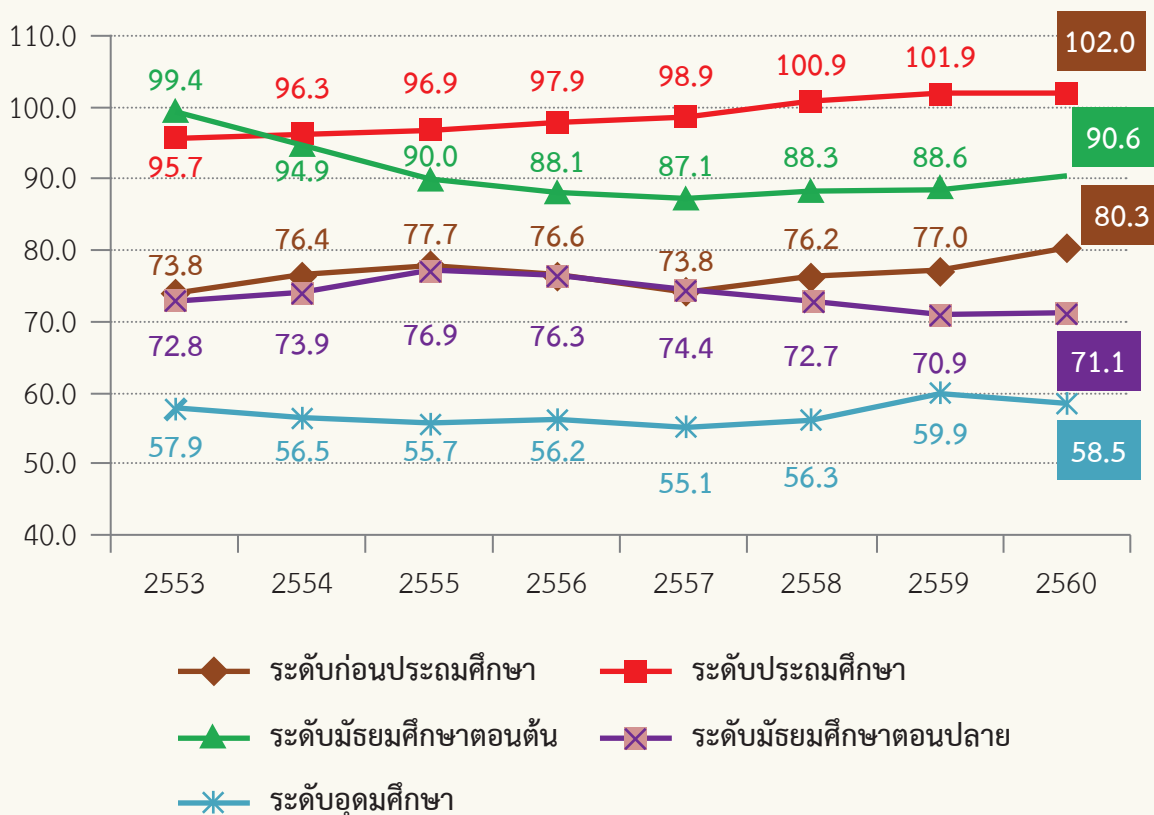


2. อัตราส่วนนักเรียน นักศึกษาต่อประชากรปีการศึกษา 2560 สูงกว่าปีการศึกษา 2559 ทุกระดับการศึกษา ยกเว้นระดับอุดมศึกษาที่มีอัตราส่วนลดลงประมาณร้อยละ 1 และมีเพิ่มมากที่สุดถึงระดับอนุบาลและระดับประถมศึกษาเพิ่มขึ้นเล็กน้อย แต่อย่างไรก็ตามอัตราส่วนนักเรียนในระดับอนุบาลไม่ได้รวมนักเรียนที่อยู่ในศูนย์พัฒนาเด็กเล็กที่ยังมีนักเรียน 3 ขวบปนอยู่ที่ทำให้อัตราส่วนยังดูน้อย แต่รัฐบาลได้มีการสนับสนุนการศึกษาในระดับอนุบาล เพื่อเป็นการเตรียมความพร้อมของเด็กก่อนเข้าสู่ในระดับประถมศึกษา

3. แนวโน้มอัตราการเข้าเรียนอย่างหยาบของระดับประถมศึกษาที่รวมศูนย์พัฒนาเด็กมีแนวโน้มสูงขึ้นทุกปี โดยเฉลี่ยประมาณร้อยละ 1 ต่อปี ระดับก่อนประถมศึกษาตั้งแต่ปีการศึกษา 2553 มีแนวโน้มเพิ่มขึ้นและลดลงในปีการศึกษา 2556-2557 และในปีการศึกษา 2558 มีอัตราการเข้าเรียนอย่างหยาบเพิ่มขึ้นจนถึงปีการศึกษา 2560 เป็นร้อยละ 80.3 ระดับมัธยมศึกษาตอนต้นตั้งแต่ปีการศึกษา 2553 มีแนวโน้มลดลงถึงปีการศึกษา 2557 และมีแนวโน้มเพิ่มขึ้นตั้งแต่ปีการศึกษา 2558 จนถึงปีการศึกษา 2560 เป็นร้อยละ 90.6 ระดับมัธยมศึกษาตอนปลายปีการศึกษา 2555 มีอัตราการเข้าเรียนอย่างหยาบสูงสุด และในปีการศึกษา 2560 อยู่ที่ร้อยละ 71.1 และระดับอุดมศึกษาในปีการศึกษา 2553 อยู่ที่ร้อยละ 57.9 เพิ่มขึ้นเป็น 58.5 ในปีการศึกษา 2560

### อัตราการเข้าเรียนอย่างหยาบ ปีการศึกษา 2560 สูงกว่าปีการศึกษา 2559 ทุกระดับการศึกษา ยกเว้นระดับอุดมศึกษาที่ลดลงประมาณ 1%

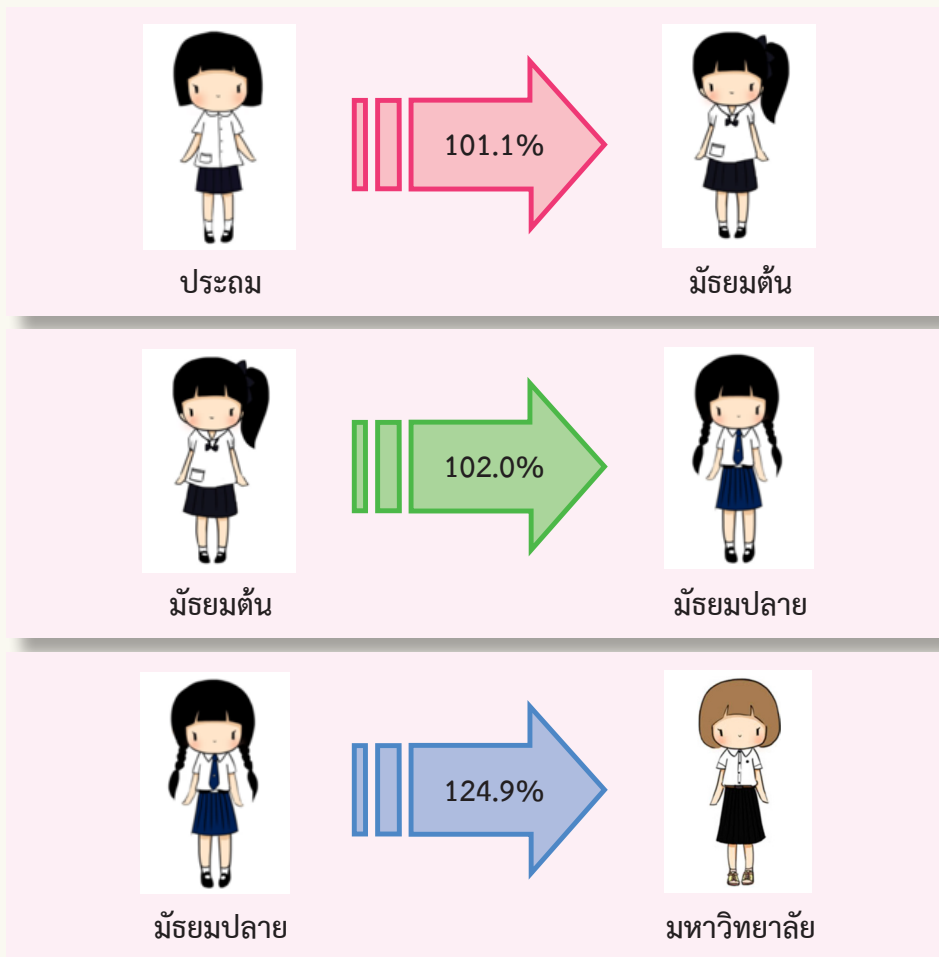
แผนภาพที่ 3 อัตราการเข้าเรียนอย่างหยาบ (Gross Enrolment Ratio : GER) ปีการศึกษา 2553-2560



4. อัตราการเรียนต่อของนักเรียนระดับมัธยมศึกษาตอนต้น โดยนักเรียนที่สำเร็จการศึกษาระดับประถมศึกษา ปีการศึกษา 2559 ศึกษาต่อในระดับมัธยมศึกษาตอนต้น ในปีการศึกษา 2560 สูงถึงร้อยละ 101.1 นักเรียนที่สำเร็จการศึกษาในระดับมัธยมศึกษาตอนต้นในปีการศึกษา 2559 ศึกษาต่อในระดับมัธยมศึกษาตอนปลาย ปีการศึกษา 2560 สูงถึงร้อยละ 102.0 โดยศึกษาต่อในสายสามัญศึกษามากกว่าสายอาชีวศึกษา และนักเรียนที่สำเร็จการศึกษาในระดับมัธยมศึกษาตอนปลาย ปีการศึกษา 2559 ศึกษาต่อในระดับอุดมศึกษา (รวมมหาวิทยาลัย ไม่จำกัดรับ) ปีการศึกษา 2560 ร้อยละ 124.9

### อัตราการเรียนต่อของนักเรียนในระดับอุดมศึกษาสูงที่สุด

แผนภาพที่ 4 อัตราการเรียนต่อของนักเรียน นักศึกษา จำแนกตามระดับการศึกษา ปีการศึกษา 2560



หมายเหตุ รูปภาพจาก <http://namfonmetinee2011.blogspot.com/2014/09/5.html>

5. อัตราการคงอยู่ของนักเรียนในระดับการศึกษาขั้นพื้นฐาน ปีการศึกษา 2559 เริ่มจากการเข้ารับการศึกษาตั้งแต่ ป.1 ปีการศึกษา 2548 ถึงระดับมัธยมศึกษาตอนปลาย (ม.6/ปวช.3) ปีการศึกษา 2559 คงอยู่ร้อยละ 68.8 โดยมีอัตราการคงอยู่ในระดับมัธยมศึกษาตอนต้น (ม.1) ในปีการศึกษา 2554 ร้อยละ 93.6 และมัธยมศึกษาตอนปลาย (ม.4/ปวช.3) ในปีการศึกษา 2557 ร้อยละ 76.3 โดยช่วงที่มีการเลื่อนชั้นจากการศึกษา ระดับมัธยมปลายมีการตกหล่นของนักเรียนมากที่สุด และอัตราการคงอยู่ของนักเรียนตั้งแต่เริ่มจาก ป.1 ปีการศึกษา 2548 ถึงระดับอุดมศึกษา ปี 1 ปีการศึกษา 2560 คงเหลือเพียงร้อยละ 70.3

อัตราการคงอยู่ของนักเรียนตั้งแต่เริ่มจาก ป.1 ปีการศึกษา 2548  
ถึงระดับอุดมศึกษา ปี 1 ปีการศึกษา 2560 คงเหลือร้อยละ 70.3

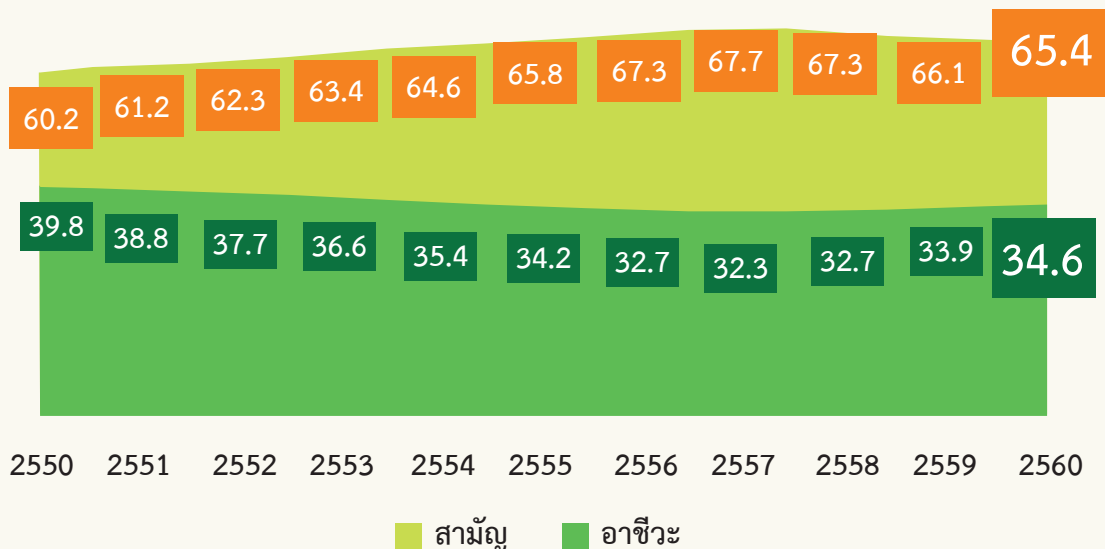
แผนภาพที่ 5 อัตราการคงอยู่ของนักเรียนในระดับการศึกษาขั้นพื้นฐาน เข้าศึกษาชั้น ป.1 ปีการศึกษา 2548  
ถึงระดับอุดมศึกษา ปีการศึกษา 2560

ป.1 (2548)	100.0
ป.2 (2549)	97.3
ป.3 (2550)	97.2
ป.4 (2551)	96.9
ป.5 (2552)	95.6
ป.6 (2553)	95.5
ม.1 (2554)	93.6
ม.2 (2555)	89.4
ม.3 (2556)	86.8
ม.4/ปวช.1 (2557)	76.3
ม.5/ปวช.2 (2558)	68.9
ม.6/ปวช.3 (2559)	68.8
อุดมศึกษา ปี 1 (2560)	70.3

6. การพัฒนากำลังคนสายอาชีพให้สอดคล้องกับความต้องการของตลาดแรงงานและทิศทางการพัฒนาประเทศ ที่รัฐบาลได้ตั้งเป้าหมายในการเพิ่มสัดส่วน นักเรียนสายอาชีวะให้สูงขึ้น แต่ในทางกลับกัน สัดส่วนนักเรียนสายอาชีวศึกษามีแนวโน้มลดลงตั้งแต่ปีการศึกษา 2550 ที่อยู่ร้อยละ 39.8 ลดลงอย่างต่อเนื่องและคงที่ในปีการศึกษา 2556-2558 เหลือประมาณร้อยละ 33 และเพิ่มขึ้นตั้งแต่ปีการศึกษา 2559-2560 ทั้งนี้ ปีการศึกษา 2560 สัดส่วนนักเรียนสายสามัญต่ออาชีวะอยู่ที่ร้อยละ 65.4 ต่อ 34.6 แต่อย่างไรก็ตามมีปัจจัยหลายอย่างในการเพิ่มสัดส่วนนักเรียนสายอาชีวะให้สูงขึ้นได้ ไม่ว่าจะเป็นการเพิ่มสถานศึกษาสายอาชีวะให้มากขึ้น (สถานศึกษาอาชีวะมีจำนวน 895 แห่ง ในขณะที่สถานศึกษาสายสามัญมีจำนวน 3,733 แห่ง) การปรับเปลี่ยนค่านิยมของผู้ปกครอง การสร้างภาพลักษณ์ต่อการเป็นนักเรียนสายอาชีวะ และเส้นทางสายอาชีพที่พร้อมรองรับเมื่อสำเร็จการศึกษา เป็นต้น

สัดส่วนนักเรียนสายสามัญต่ออาชีวะ ปีการศึกษา 2560 อยู่ที่ร้อยละ 65.4 ต่อ 34.6  
สัดส่วนนักเรียนสายอาชีวศึกษาเพิ่มขึ้นจากปีการศึกษา 2559 ร้อยละ 0.7

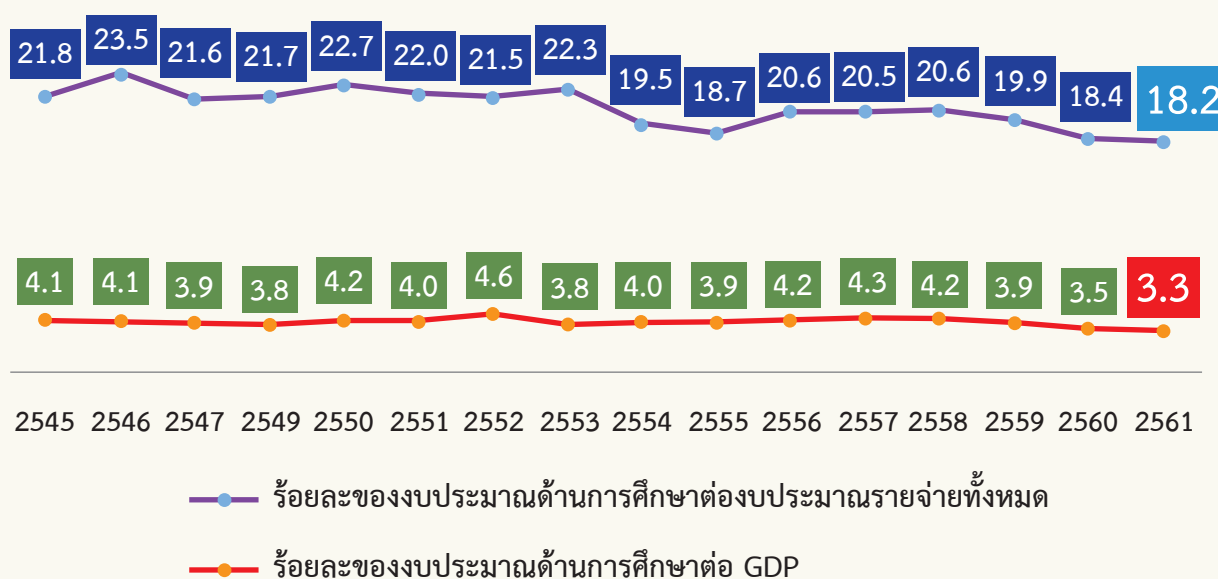
แผนภาพที่ 6 สัดส่วนนักเรียนสายสามัญ : สายอาชีวศึกษา 2550-2560



7. งบประมาณรายจ่ายด้านการศึกษา ตั้งแต่ปีงบประมาณ 2549-2561 มีแนวโน้มสูงขึ้นทุกปี และลดลงตั้งแต่ปี 2560 ถึง 2561 เช่นเดียวกับจำนวนผลิตภัณฑ์มวลรวมภายในประเทศ (GDP) และงบประมาณรายจ่ายทั้งหมด โดยที่ร้อยละของงบประมาณด้านการศึกษาต่องบประมาณรายจ่ายทั้งหมด มากที่สุดในปี 2546 อยู่ที่ร้อยละ 23.5 และลดลงในปี 2561 อยู่ที่ร้อยละ 18.2 ในขณะที่ร้อยละของงบประมาณด้านการศึกษาต่อผลิตภัณฑ์มวลรวมภายในประเทศ (GDP) มากที่สุดในปี 2552 อยู่ที่ร้อยละ 4.6 และในปี 2561 ลดลงอยู่ที่ร้อยละ 3.3

**งบประมาณรายจ่ายด้านการศึกษาลดลงตั้งแต่ปี 2560  
แต่เมื่อเทียบกับจำนวนผลิตภัณฑ์มวลรวมภายในประเทศ (GDP)  
และงบประมาณรายจ่ายทั้งหมดมีสัดส่วนที่น้อยลง**

**แผนภาพที่ 7 ร้อยละของงบประมาณด้านการศึกษา ต่อผลิตภัณฑ์มวลรวมในประเทศ (GDP)  
และต่องบประมาณรายจ่ายทั้งหมด ปีงบประมาณ 2549-2561**



## สารบัญ

	หน้า
คำนำ	(ก)
บทสรุปผู้บริหาร	(ข)
สถิติการศึกษาของประเทศไทย ปีการศึกษา 2559-2560	1
วัตถุประสงค์	1
ขอบเขตของข้อมูล	2
ประเภทของข้อมูล	2
ข้อจำกัดของข้อมูล	3
สถิติและดัชนี	3
นิยามศัพท์	4
ส่วนที่ 1 : ดัชนีทางการศึกษา	7
• อัตราส่วนนักเรียน นักศึกษาต่อประชากร ปีการศึกษา 2555-2560	9
• อัตราการเรียนต่อ ปีการศึกษา 2557-2560	11
• อัตราการสำเร็จการศึกษา ปีการศึกษา 2557-2559	12
• อัตราการคงอยู่ ปีการศึกษา 2559-2560	13
• ร้อยละของนักเรียน นักศึกษาของรัฐและเอกชน ปีการศึกษา 2559-2560	15
• อัตราส่วนนักเรียนต่อครูระดับการศึกษาขั้นพื้นฐาน ปีการศึกษา 2560	17
• ร้อยละของงบประมาณรายจ่ายด้านการศึกษากับงบประมาณทั้งหมด และร้อยละของงบประมาณด้านการศึกษากับผลิตภัณฑ์มวลรวมในประเทศ ปีงบประมาณ 2545-2561	18
• ร้อยละของอัตราการเพิ่ม/ลด ของงบประมาณด้านการศึกษา ปีงบประมาณ 2555-2560	19
• ร้อยละของงบประมาณรายจ่ายทั่วประเทศ ปีงบประมาณ 2555-2561	20
• ร้อยละของงบประมาณด้านการศึกษาตามหมวดเงินเดือนและค่าจ้าง เปรียบเทียบกับ หมวดค่าใช้จ่ายอื่น ๆ ปีงบประมาณ 2559-2560	21
• ร้อยละของงบประมาณรายจ่ายด้านการศึกษา จำแนกตามการศึกษาและหมวดรายจ่าย ปีงบประมาณ 2559-2560	22

## สารบัญ (ต่อ)

	หน้า
<b>ส่วนที่ 2 : ข้อมูลด้านการศึกษา</b>	<b>23</b>
• จำนวนนักเรียน นักศึกษา ปีการศึกษา 2559	24
• จำนวนนักเรียน นักศึกษา ปีการศึกษา 2560	37
• จำนวนผู้สำเร็จการศึกษา ปีการศึกษา 2558	50
• จำนวนผู้สำเร็จการศึกษา ปีการศึกษา 2559	55
• จำนวนผู้เข้าใหม่ ปีการศึกษา 2559	60
• จำนวนผู้เข้าใหม่ ปีการศึกษา 2560	66
• จำนวนผู้เรียนประเภทอาชีวศึกษา ปีการศึกษา 2559	72
• จำนวนผู้เรียนประเภทอาชีวศึกษา ปีการศึกษา 2560	76
• จำนวนนักเรียนด้อยโอกาสและการศึกษาพิเศษ	80
• ข้อมูลการศึกษาของสงฆ์	83
• โรงเรียนเอกชนในระบบประเภทนานาชาติ	85
• ข้อมูลการศึกษานอกระบบโรงเรียน	87
• ข้อมูลโรงเรียน สถานศึกษา	92
• ข้อมูลครู-อาจารย์	95
<b>ส่วนที่ 3 : ข้อมูลงบประมาณด้านการศึกษา</b>	<b>97</b>
<b>ส่วนที่ 4 : ข้อมูลประชากร</b>	<b>102</b>
<b>แหล่งข้อมูล</b>	<b>104</b>
<b>คณะดำเนินงาน</b>	<b>106</b>

## สารบัญตาราง

	หน้า
<b>ส่วนที่ 1 : ดัชนีทางการศึกษา</b>	
ตารางที่ 1	9
ตารางที่ 2	10
ตารางที่ 3	11
ตารางที่ 4	12
ตารางที่ 5	13
ตารางที่ 6	14
ตารางที่ 7	15
ตารางที่ 8	16
ตารางที่ 9	17
ตารางที่ 10	18
ตารางที่ 11	19
ตารางที่ 12	19
ตารางที่ 13	20
ตารางที่ 14	21
ตารางที่ 15	22



## สารบัญตาราง (ต่อ)

	หน้า
<b>ส่วนที่ 2 : ข้อมูลด้านการศึกษา</b>	
<b>• จำนวนนักเรียน นักศึกษา ปีการศึกษา 2559</b>	
ตารางที่ 16 จำนวนนักเรียน นักศึกษา จำแนกตามระดับการศึกษา ชั้นเรียน และเพศ ปีการศึกษา 2559	25
ตารางที่ 17 จำนวนนักศึกษาระดับอุดมศึกษา จำแนกตามประเภทสถาบัน และเพศ ปีการศึกษา 2559	27
ตารางที่ 18 จำนวนนักเรียนระดับก่อนประถมศึกษา จำแนกตามประเภทการศึกษา และเพศ รายสังกัด ปีการศึกษา 2559	28
ตารางที่ 19 จำนวนนักเรียนระดับประถมศึกษา จำแนกตามชั้นเรียน และเพศ รายสังกัด ปีการศึกษา 2559	30
ตารางที่ 20 จำนวนนักเรียนระดับมัธยมศึกษาตอนต้น จำแนกตามชั้นเรียน และเพศ รายสังกัด ปีการศึกษา 2559	31
ตารางที่ 21 จำนวนนักเรียนระดับมัธยมศึกษาตอนปลาย (ประเภทสามัญศึกษา) จำแนกตามชั้นเรียน และเพศ รายสังกัด ปีการศึกษา 2559	33
ตารางที่ 22 จำนวนนักเรียนระดับมัธยมศึกษาตอนปลาย (ประเภทอาชีวศึกษา) จำแนกตามชั้นเรียน และเพศ รายสังกัด ปีการศึกษา 2559	35
ตารางที่ 23 จำนวนนักศึกษาระดับอุดมศึกษา จำแนกตามระดับการศึกษา และเพศ รายสังกัด ปีการศึกษา 2559	36
<b>• จำนวนนักเรียน นักศึกษา ปีการศึกษา 2560</b>	
ตารางที่ 24 จำนวนนักเรียน นักศึกษา จำแนกตามระดับการศึกษา ชั้นเรียน และเพศ ปีการศึกษา 2560	38
ตารางที่ 25 จำนวนนักศึกษาระดับอุดมศึกษา จำแนกตามประเภทสถาบัน และเพศ ปีการศึกษา 2560	40
ตารางที่ 26 จำนวนนักเรียนระดับก่อนประถมศึกษา จำแนกตามประเภทการศึกษา และเพศ รายสังกัด ปีการศึกษา 2560	41
ตารางที่ 27 จำนวนนักเรียนระดับประถมศึกษา จำแนกตามชั้นเรียน และเพศ รายสังกัด ปีการศึกษา 2560	43
ตารางที่ 28 จำนวนนักเรียนระดับมัธยมศึกษาตอนต้น จำแนกตามชั้นเรียน และเพศ รายสังกัด ปีการศึกษา 2560	44
ตารางที่ 29 จำนวนนักเรียนระดับมัธยมศึกษาตอนปลาย (ประเภทสามัญศึกษา) จำแนกตามชั้นเรียน และเพศ รายสังกัด ปีการศึกษา 2560	46

## สารบัญตาราง (ต่อ)

	หน้า
ตารางที่ 30 จำนวนนักเรียนระดับมัธยมศึกษาตอนปลาย (ประเภทอาชีพศึกษา) จำแนกตามชั้นเรียน และเพศ รายสังกัด ปีการศึกษา 2560	48
ตารางที่ 31 จำนวนนักศึกษาระดับอุดมศึกษา จำแนกตามระดับการศึกษา และเพศ รายสังกัด ปีการศึกษา 2560	49
<b>• จำนวนผู้สำเร็จการศึกษา ปีการศึกษา 2558</b>	
ตารางที่ 32 จำนวนผู้สำเร็จการศึกษา จำแนกตามระดับ/ประเภทการศึกษา และเพศ ปีการศึกษา 2558	51
ตารางที่ 33 จำนวนผู้สำเร็จการศึกษาระดับอุดมศึกษา จำแนกตามระดับ/ประเภทสถาบัน และเพศ ปีการศึกษา 2558	52
ตารางที่ 34 จำนวนผู้สำเร็จการศึกษาระดับการศึกษาขั้นพื้นฐาน จำแนกตามระดับการศึกษา และเพศ รายสังกัด ปีการศึกษา 2558	53
ตารางที่ 35 จำนวนผู้สำเร็จการศึกษาระดับอุดมศึกษา จำแนกตามระดับการศึกษา และเพศ รายสังกัด ปีการศึกษา 2558	54
<b>• จำนวนผู้สำเร็จการศึกษา ปีการศึกษา 2559</b>	
ตารางที่ 36 จำนวนผู้สำเร็จการศึกษา จำแนกตามระดับ/ประเภทการศึกษา และเพศ ปีการศึกษา 2559	56
ตารางที่ 37 จำนวนผู้สำเร็จการศึกษาระดับอุดมศึกษา จำแนกตามระดับ/ประเภทสถาบัน และเพศ ปีการศึกษา 2559	57
ตารางที่ 38 จำนวนผู้สำเร็จการศึกษาระดับการศึกษาขั้นพื้นฐาน จำแนกตามระดับการศึกษา และเพศ รายสังกัด ปีการศึกษา 2559	58
ตารางที่ 39 จำนวนผู้สำเร็จการศึกษาระดับอุดมศึกษา จำแนกตามระดับการศึกษา และเพศ รายสังกัด ปีการศึกษา 2559	59
<b>• จำนวนผู้เข้าใหม่ ปีการศึกษา 2559</b>	
ตารางที่ 40 จำนวนผู้เข้าใหม่ จำแนกตามระดับ/ประเภทการศึกษา และเพศ ปีการศึกษา 2559	61
ตารางที่ 41 จำนวนผู้เข้าใหม่ระดับอุดมศึกษา จำแนกตามระดับ/ประเภทสถาบัน และเพศ ปีการศึกษา 2559	62
ตารางที่ 42 จำนวนนักเรียนเข้าใหม่ระดับการศึกษาขั้นพื้นฐาน จำแนกตามระดับการศึกษา และเพศ รายสังกัด ปีการศึกษา 2559	63
ตารางที่ 43 จำนวนผู้เข้าใหม่ระดับอุดมศึกษา จำแนกตามระดับการศึกษา และเพศ รายสังกัด ปีการศึกษา 2559	65

## สารบัญตาราง (ต่อ)

	หน้า
<b>• จำนวนผู้เข้าใหม่ ปีการศึกษา 2560</b>	
ตารางที่ 44 จำนวนผู้เข้าใหม่ จำแนกตามระดับ/ประเภทการศึกษา และเพศ ปีการศึกษา 2560	67
ตารางที่ 45 จำนวนผู้เข้าใหม่ระดับอุดมศึกษา จำแนกตามระดับ/ประเภทสถาบัน และเพศ ปีการศึกษา 2560	68
ตารางที่ 46 จำนวนนักเรียนเข้าใหม่ระดับการศึกษาขั้นพื้นฐาน จำแนกตามระดับการศึกษา และเพศ รายสังกัด ปีการศึกษา 2560	69
ตารางที่ 47 จำนวนผู้เข้าใหม่ระดับอุดมศึกษา จำแนกตามระดับการศึกษา และเพศ รายสังกัด ปีการศึกษา 2560	71
<b>• จำนวนผู้เรียนประเภทอาชีวศึกษา ปีการศึกษา 2559</b>	
ตารางที่ 48 จำนวนนักเรียน นักศึกษาประเภทอาชีวศึกษา จำแนกตามประเภทการศึกษา และเพศ รายสังกัด ปีการศึกษา 2559	73
ตารางที่ 49 จำนวนผู้เข้าใหม่ประเภทอาชีวศึกษา จำแนกตามประเภทการศึกษา และเพศ รายสังกัด ปีการศึกษา 2559	74
ตารางที่ 50 จำนวนผู้สำเร็จการศึกษาประเภทอาชีวศึกษา จำแนกตามประเภทการศึกษา และเพศ รายสังกัด ปีการศึกษา 2558	75
<b>• จำนวนผู้เรียนประเภทอาชีวศึกษา ปีการศึกษา 2560</b>	
ตารางที่ 51 จำนวนนักเรียน นักศึกษาประเภทอาชีวศึกษา จำแนกตามประเภทการศึกษา และเพศ รายสังกัด ปีการศึกษา 2560	77
ตารางที่ 52 จำนวนผู้เข้าใหม่ประเภทอาชีวศึกษา จำแนกตามประเภทการศึกษา และเพศ รายสังกัด ปีการศึกษา 2560	78
ตารางที่ 53 จำนวนผู้สำเร็จการศึกษาประเภทอาชีวศึกษา จำแนกตามประเภทการศึกษา และเพศ รายสังกัด ปีการศึกษา 2559	79
<b>• จำนวนนักเรียนด้อยโอกาสและการศึกษาพิเศษ</b>	
ตารางที่ 54 จำนวนนักเรียนด้อยโอกาสทางการศึกษา จำแนกตามประเภทนักเรียน และระดับการศึกษา ปีการศึกษา 2559-2560	81
ตารางที่ 55 จำนวนนักเรียนพิการเรียนร่วม จำแนกตามประเภทความพิการและระดับการศึกษา ปีการศึกษา 2559-2560	82
<b>• ข้อมูลการศึกษาของสงฆ์</b>	
ตารางที่ 56 จำนวนนักเรียน นักศึกษา การศึกษาของสงฆ์และคฤหัสถ์ จำแนกตามระดับ/ประเภทการศึกษา ปีการศึกษา 2555-2560	84

## สารบัญตาราง (ต่อ)

	หน้า
<b>• โรงเรียนเอกชนในระบบประเภทนานาชาติ</b>	
ตารางที่ 57 จำนวนนักเรียนโรงเรียนเอกชนในระบบ ประเภทนานาชาติ จำแนกตามชั้น/ระดับการศึกษา และเพศ ปีการศึกษา 2559-2560	86
<b>• ข้อมูลการศึกษานอกระบบโรงเรียน</b>	
ตารางที่ 58 จำนวนผู้เรียนการศึกษานอกระบบโรงเรียน จำแนกตามระดับ/ประเภทการศึกษา ปีการศึกษา 2559-2560	88
ตารางที่ 59 จำนวนผู้เรียนการศึกษานอกระบบโรงเรียน สังกัดสำนักงาน ส่งเสริมการศึกษานอกระบบและการศึกษาตามอัธยาศัย จำแนกตามประเภทการศึกษา และเพศ ปีการศึกษา 2559-2560	89
ตารางที่ 60 จำนวนผู้เรียนการศึกษานอกระบบโรงเรียน สังกัดสำนักงานคณะกรรมการ การอาชีวศึกษา จำแนกตามประเภทหลักสูตร ปีการศึกษา 2559-2560	90
ตารางที่ 61 จำนวนผู้เรียนการศึกษานอกระบบโรงเรียน สังกัดสำนักบริหารงานคณะกรรมการ ส่งเสริมการศึกษาเอกชน จำแนกตามประเภทการศึกษา ปีการศึกษา 2559	90
ตารางที่ 62 จำนวนผู้เข้าอบรมหลักสูตรการศึกษานอกระบบโรงเรียน สังกัดสำนักพัฒนาสังคม กรุงเทพมหานคร จำแนกตามหมวดวิชา ปีการศึกษา 2559-2560	91
<b>• ข้อมูลโรงเรียน สถานศึกษา</b>	
ตารางที่ 63 จำนวนโรงเรียน สถานศึกษาในระบบโรงเรียน จำแนกตามระดับการศึกษา รายสังกัด ปีการศึกษา 2560	93
<b>• ข้อมูลครู-อาจารย์</b>	
ตารางที่ 64 จำนวนนักเรียน จำนวนครู และอัตราส่วนนักเรียนต่อครู จำแนกตามระดับการศึกษา ปีการศึกษา 2560	96
<b>ส่วนที่ 3 : ข้อมูลงบประมาณด้านการศึกษา</b>	
ตารางที่ 65 จำนวนงบประมาณด้านการศึกษาจำแนกตามการศึกษา ปีงบประมาณ 2555-2560	99
ตารางที่ 66 งบประมาณรายจ่ายด้านการศึกษา จำแนกตามการศึกษา และหมวดรายจ่าย ปีงบประมาณ 2559-2560	100
ตารางที่ 67 จำนวนงบประมาณรายจ่าย จำแนกตามลักษณะงาน ปีงบประมาณ 2554-2561	101
<b>ส่วนที่ 4 : ข้อมูลประชากร</b>	
ตารางที่ 68 จำนวนประชากรของประเทศไทย จำแนกตามรายอายุและเพศ พ.ศ. 2554-2563	103

## สถิติการศึกษาของประเทศไทย ปีการศึกษา 2559-2560

การวางแผนและการกำหนดนโยบายทางการศึกษา จำเป็นต้องมีข้อมูลที่ครบถ้วน ถูกต้อง และทันสมัย ซึ่งนับเป็นปัจจัยสำคัญต่อการวางแผนและการตัดสินใจให้เป็นไปอย่างมีประสิทธิภาพเพื่อส่งผลต่อการพัฒนาประเทศในด้านต่างๆ ระบบสารสนเทศที่มีประสิทธิภาพ จะช่วยให้การวางแผนและการพัฒนาการศึกษาของประเทศสอดคล้องกับเป้าหมายในการพัฒนาประเทศ

สำนักงานเลขาธิการสภาการศึกษา ได้ตระหนักถึงความจำเป็นในการใช้สารสนเทศทางการศึกษา ซึ่งต้องเป็นข้อมูลที่ทันสมัย ทันความต้องการใช้และนำเสนอข้อมูลเกี่ยวกับสภาพการจัดการศึกษาในภาพรวม ทั้งการศึกษาในระบบโรงเรียนทุกระดับและประเภทการศึกษา การศึกษานอกระบบโรงเรียน การศึกษาของสงฆ์ ข้อมูลงบประมาณด้านการศึกษา และข้อมูลประชากร เพื่อให้การใช้ข้อมูลการศึกษามีความต่อเนื่องทุกปี สำนักงานฯ จึงได้ทำรายงานสถิติการศึกษาของประเทศไทยปีการศึกษา 2559-2560 ขึ้น

### วัตถุประสงค์

1. เป็นข้อมูลกลางของประเทศ สำหรับหน่วยงานทางการศึกษาและหน่วยงานที่เกี่ยวข้องได้นำไปใช้ประโยชน์ร่วมกัน
2. รายงานดัชนีและข้อมูลด้านการศึกษาในภาพรวมทั้งประเทศ และจำแนกรายสังกัด ปีการศึกษา 2559-2560
3. สนับสนุนการวิจัย การติดตามประเมินผลนโยบาย การกำหนดนโยบาย และการวางแผนพัฒนาการศึกษาของประเทศ

## ขอบเขตของข้อมูล

ข้อมูลที่ใช้ในการจัดทำรายงานสถิติการศึกษาของประเทศไทย ปีการศึกษา 2559-2560 ประกอบด้วยข้อมูล 2 ลักษณะ คือ

1. ข้อมูลการศึกษา ปีการศึกษา 2559-2560 ได้จากหน่วยงานที่จัดการศึกษาทั้งในระบบโรงเรียนและนอกระบบโรงเรียน และการศึกษาของสงฆ์ ในทุกระดับและประเภทการศึกษาของหน่วยงานในสังกัดต่างๆ ดังต่อไปนี้

กระทรวงศึกษาธิการ ได้แก่ สำนักงานคณะกรรมการการศึกษาขั้นพื้นฐาน (สพฐ.) สำนักงานคณะกรรมการการอุดมศึกษา (สกอ.) สำนักงานคณะกรรมการการอาชีวศึกษา (สอศ.) และหน่วยงานในกำกับของสำนักงานปลัดกระทรวงศึกษาธิการ ได้แก่ สำนักงานคณะกรรมการส่งเสริมการศึกษาเอกชน (สช.) สำนักงานส่งเสริมการศึกษานอกระบบและการศึกษาตามอัธยาศัย (กศน.) และองค์กรในกำกับ คือ โรงเรียนมหิตลวิทยานุสรณ์ (มวส.)

กระทรวงวัฒนธรรม ได้แก่ กรมศิลปากร คือ สถาบันบัณฑิตพัฒนศิลป์ และสถาบันในกำกับของสถาบันบัณฑิตพัฒนศิลป์ คือ วิทยาลัยช่างศิลป์ และวิทยาลัยนาฏศิลป์

กระทรวงการท่องเที่ยวและกีฬา ได้แก่ สถาบันการพลศึกษา คือ วิทยาลัยพลศึกษา และโรงเรียนกีฬา กระทรวงมหาดไทย ได้แก่ กรมส่งเสริมการปกครองท้องถิ่น คือ สำนักประสานและพัฒนาการจัดการศึกษาท้องถิ่น และกรุงเทพมหานคร ได้แก่ สำนักยุทธศาสตร์การศึกษา สำนักอนามัย สำนักพัฒนาสังคม

สำนักนายกรัฐมนตรี ได้แก่ สำนักงานตำรวจแห่งชาติ คือ กองบัญชาการตำรวจตระเวนชายแดน และสำนักพระพุทธศาสนาแห่งชาติ

กระทรวงการพัฒนาสังคมและความมั่นคงของมนุษย์ ได้แก่ กรมพัฒนาสังคมและสวัสดิการ

## 2. ข้อมูลที่เกี่ยวข้องกับการศึกษา ได้แก่

2.1 ข้อมูลจำนวนประชากรใช้ข้อมูลการคาดประมาณการประชากรของประเทศไทย ปี 2553-2583 ที่เป็นภาพรวมระดับประเทศ จัดทำโดย สำนักงานคณะกรรมการพัฒนาการเศรษฐกิจและสังคมแห่งชาติ สำนักนายกรัฐมนตรี ร่วมกับประชากรที่ไม่ใช่สัญชาติไทย จัดทำโดยสำนักงานสถิติแห่งชาติ

2.2 ข้อมูลงบประมาณด้านการศึกษาใช้ข้อมูลจากรายงานงบประมาณโดยสังเขปประจำปีงบประมาณ 2548-2561 จัดทำโดยสำนักงบประมาณ สำนักนายกรัฐมนตรี และข้อมูลประมาณรายจ่ายด้านการศึกษาปีงบประมาณ 2559-2560 เป็นข้อมูลที่ผ่านมาการแปรญัตติ ของศูนย์เทคโนโลยีสารสนเทศ สำนักงบประมาณ

## ประเภทของข้อมูล

ประกอบด้วยข้อมูลด้านการศึกษาของหน่วยงานต่างๆ ที่นำเสนอข้อมูลตัวเลขที่เกี่ยวกับจำนวนนักเรียน นักศึกษา ผู้เข้าใหม่ ผู้สำเร็จการศึกษา ทั้งในระบบโรงเรียนและนอกระบบโรงเรียนรวมทั้งการศึกษาของสงฆ์ จำแนกเป็นรายชั้นตั้งแต่ระดับก่อนประถมศึกษา ประถมศึกษา มัธยมศึกษาตอนต้น มัธยมศึกษาตอนปลาย (ประเภทสามัญศึกษาและประเภทอาชีวศึกษา) และระดับอุดมศึกษา ซึ่งเป็นการจัดเก็บข้อมูลในปีการศึกษา 2559-2560 โดยมีเนื้อหาของข้อมูลที่นำเสนอในรายงานดังนี้

- 1) อัตราการเข้าเรียนอย่างหยاب จำแนกตามระดับการศึกษา
- 2) อัตราการเข้าเรียนอย่างหยاب จำแนกตามชั้นเรียน

- 3) อัตราการเรียนต่อของนักเรียน จำแนกตามระดับการศึกษา
- 4) อัตราการคงอยู่ของนักเรียน จำแนกตามระดับการศึกษา
- 5) จำนวนนักเรียน นักศึกษาทั้งหมด จำแนกตามอายุ ระดับและประเภทการศึกษา
- 6) จำนวนผู้เข้าใหม่ จำแนกตามระดับและประเภทการศึกษา
- 7) จำนวนผู้สำเร็จการศึกษา จำแนกตามระดับและประเภทการศึกษา
- 8) จำนวนนักเรียน นักศึกษาของสงฆ์ จำแนกตามระดับและประเภทการศึกษา
- 9) จำนวนผู้เรียนการศึกษานอกระบบโรงเรียน จำแนกตามระดับและประเภทการศึกษา
- 10) จำนวนเด็กด้อยโอกาสทางการศึกษาจำแนกตามระดับและประเภทการศึกษา
- 11) จำนวนเด็กนักเรียนพิการ และกลุ่มเด็กพิเศษด้านต่างๆ
- 12) จำนวนครู-อาจารย์ จำแนกตามวุฒิการศึกษา รายสังกัด
- 13) จำนวนโรงเรียน สถานศึกษา จำแนกตามระดับการศึกษา รายสังกัด
- 14) งบประมาณรายจ่าย จำแนกตามลักษณะงาน
- 15) งบประมาณด้านการศึกษา จำแนกตามระดับและประเภทการศึกษา

### ข้อจำกัดของข้อมูล

- 1) ข้อมูลจำนวนผู้สำเร็จการศึกษาบางหน่วยงานไม่มีข้อมูลผู้สำเร็จการศึกษา ในที่นี้ใช้จำนวนนักเรียนชั้นปีสุดท้ายของระดับการศึกษานั้นในปีการศึกษานั้นแทน
- 2) ข้อมูลจำนวนผู้เข้าใหม่บางหน่วยงานไม่มีข้อมูล ในที่นี้จึงใช้จำนวนนักเรียน นักศึกษาชั้นปีที่ 1 ของระดับการศึกษานั้นในปีการศึกษานั้นแทน

### สถิติและดัชนี

สถิติและดัชนีที่ใช้ในการนำเสนอข้อมูล ในแต่ละระดับและประเภทการศึกษา สำหรับดัชนีที่ใช้ในการคำนวณและวิเคราะห์สถานะการศึกษา มีดังนี้

**อัตราการเข้าเรียนอย่างหยาบ (Gross Enrolment Ratio : GER)** หมายถึง อัตราส่วนระหว่างจำนวนนักเรียนที่เข้าเรียนในระดับการศึกษากับจำนวนประชากรตามช่วงอายุระดับการศึกษา โดยปรับฐานให้เป็น 100

**อัตราการเข้าเรียนสุทธิ (Net Enrolment Ratio : NER)** หมายถึง อัตราส่วนระหว่างจำนวนนักเรียนที่เข้าเรียนในระดับการศึกษาตามช่วงอายุระดับการศึกษากับจำนวนประชากรตามช่วงอายุระดับการศึกษา โดยปรับฐานให้เป็น 100

**อัตราการเข้าเรียนสุทธิแบบปรับ (Adjusted Net Enrolment Ratio : ANER)** หมายถึง อัตราส่วนระหว่างจำนวนนักเรียนที่เข้าเรียนในระดับการศึกษาตามช่วงอายุระดับการศึกษาและระดับที่สูงกว่ากับจำนวนประชากรตามช่วงอายุระดับการศึกษา โดยปรับฐานให้เป็น 100

**อัตราการเรียนต่อ** หมายถึง อัตราส่วนระหว่างจำนวนนักเรียนเข้าใหม่ที่เข้าเรียนในระดับการศึกษากับจำนวนผู้สำเร็จการศึกษาในระดับการศึกษาที่ต่ำกว่า 1 ระดับ ของปีการศึกษาที่ผ่านมา โดยปรับฐานให้เป็น 100

**อัตราการคงอยู่** หมายถึง อัตราส่วนระหว่างจำนวนนักเรียนที่สำเร็จการศึกษาในชั้นปีสุดท้ายกับจำนวนนักเรียนที่เข้าเรียนในชั้นปีที่ 1 ในรุ่นเดียวกัน โดยปรับฐานให้เป็น 100

**อัตราส่วนนักเรียนต่อครู** หมายถึง จำนวนนักเรียนในระดับการศึกษาเทียบกับจำนวนครูที่ปฏิบัติการสอนในระดับการศึกษานั้น โดยปรับฐานให้เป็น 100

**ดัชนีความเสมอภาคทางเพศ (Gender Parity Index : GPI)** คือ อัตราส่วนระหว่างจำนวนนักเรียนชายกับจำนวนนักเรียนหญิง

**ร้อยละของงบประมาณรายจ่ายด้านการศึกษา** หมายถึง สัดส่วนของงบประมาณรายจ่ายด้านการศึกษาเทียบกับจำนวนงบประมาณรายจ่ายทั้งหมด โดยปรับฐานให้เป็น 100

**ร้อยละของงบประมาณรายจ่ายด้านการศึกษากับผลิตภัณฑ์มวลรวมในประเทศ (GDP)** หมายถึง สัดส่วนของงบประมาณรายจ่ายด้านการศึกษาเทียบกับผลิตภัณฑ์มวลรวมในประเทศ (GDP) โดยปรับฐานให้เป็น 100

## นิยามศัพท์

ความหมายของคำนิยามศัพท์ที่ใช้เพื่อการจัดทำรายงานฉบับนี้ มีดังนี้

<b>การศึกษาขั้นพื้นฐาน</b>	หมายถึง การศึกษาก่อนระดับอุดมศึกษา ซึ่งแบ่งออกเป็น 3 ระดับ ได้แก่ ระดับก่อนประถมศึกษา ระดับประถมศึกษา และระดับมัธยมศึกษา
<b>ระดับก่อนประถมศึกษา</b>	หมายถึง การศึกษาในประเภทศูนย์พัฒนาเด็กเล็ก และชั้นเด็กเล็ก โดยมีระยะเวลาเรียน 1 ปี และการจัดการศึกษาประเภทอนุบาล มี 2 หลักสูตร คือ อนุบาลหลักสูตร 2 ปี และหลักสูตร 3 ปี ในการรวมอนุบาลหลักสูตร 2 ปี และหลักสูตร 2 ปี ได้รวมชั้นอนุบาล 1 ของหลักสูตร 2 ปี กับชั้นอนุบาล 2 หลักสูตร 3 ปี ไว้ในช่องชั้นอนุบาล 2 และรวมชั้นอนุบาล 2 ของหลักสูตร 2 ปี กับชั้นอนุบาล 3 ของหลักสูตร 3 ปี ไว้ในช่องรวมชั้นอนุบาล 3
<b>ระดับประถมศึกษา</b>	หมายถึง การศึกษาที่มุ่งให้ผู้เรียนมีความรู้ความสามารถขั้นพื้นฐาน ในเวลาเรียน 6 ปี
<b>ระดับมัธยมศึกษา</b>	หมายถึง การศึกษาหลังระดับประถมศึกษา ซึ่งแบ่งออกเป็น 2 ช่วงตอน คือ มัธยมศึกษาตอนต้น และมัธยมศึกษาตอนปลาย ใช้เวลาเรียนตอนละ 3 ปี สำหรับระดับมัธยมศึกษาตอนปลายจำแนกเป็น 2 ประเภท ได้แก่ ประเภทสามัญศึกษา และประเภทอาชีวศึกษา คือ หลักสูตรประกาศนียบัตรวิชาชีพ (ปวช.) หลักสูตรประกาศนียบัตรนาคศิลป์ชั้นกลางและหลักสูตรประกาศนียบัตรศิลป์ชั้นกลาง
<b>การศึกษาระดับอุดมศึกษา</b>	หมายถึง การศึกษาหลังระดับมัธยมศึกษาตอนปลาย ซึ่งได้แก่ ระดับอนุปริญญา หลักสูตรประกาศนียบัตรวิชาชีพชั้นสูง (ปวส.) ประกาศนียบัตรนาคศิลป์ชั้นสูง ประกาศนียบัตรศิลป์ชั้นสูง ระดับปริญญาตรี ซึ่งรวมหลักสูตรประกาศนียบัตรวิชาชีพครูเทคนิคชั้นสูง (ปทส.) และระดับสูงกว่าปริญญาตรี คือ หลักสูตรประกาศนียบัตรบัณฑิตปริญญาโท ประกาศนียบัตรบัณฑิตชั้นสูง และปริญญาเอก



การศึกษาของสงฆ์	หมายถึง การศึกษาของสงฆ์ ที่จัดโดยหน่วยงานภายใต้การกำกับดูแลของสำนักงานพระพุทธศาสนาแห่งชาติ สำนักนายกรัฐมนตรี ได้แก่ กองพุทธศาสนศึกษา ฝ่ายการศึกษาพระปริยัติธรรม แผนกสามัญศึกษาและธรรมบาลี และสถาบันในกำกับของสำนักงานคณะกรรมการการอุดมศึกษา กระทรวงศึกษาธิการ คือ มหาวิทยาลัยมหาจุฬาลงกรณราชวิทยาลัย และมหาวิทยาลัยมหามกุฏราชวิทยาลัย
การศึกษานอกระบบ	หมายถึง การศึกษาที่มีความยืดหยุ่นในการกำหนดจุดมุ่งหมาย รูปแบบ วิธีการจัดการศึกษา ระยะเวลาของการศึกษา การวัดและประเมินผล ซึ่งเป็นเงื่อนไขสำคัญของการสำเร็จการศึกษา โดยเนื้อหาและหลักสูตรจะต้องมีความเหมาะสมสอดคล้องกับสภาพปัญหา และความต้องการของบุคคลแต่ละกลุ่ม
นักเรียน/ผู้เรียน	หมายถึง ผู้ที่ได้รับการศึกษาในสถานศึกษาระดับก่อนประถมศึกษา ระดับประถมศึกษา ระดับมัธยมศึกษาตอนต้นและระดับมัธยมศึกษาตอนปลาย และที่เทียบเท่า ทั้งนี้รวมถึงการศึกษานอกระบบโรงเรียน
นักศึกษา	หมายถึง ผู้ที่ได้รับการศึกษาในระดับอุดมศึกษา
ผู้เข้าใหม่	หมายถึง นักเรียน/ผู้เรียน/ผู้เข้ารับการศึกษาหรือฝึกอบรมใหม่ในชั้นปีที่ 1 ของระดับการศึกษา/หลักสูตร ที่เข้าศึกษา
ผู้สำเร็จการศึกษา	หมายถึง นักเรียน/ผู้เรียน/นักศึกษา ที่ฝึกอบรมครบตามหลักสูตร และผ่านเกณฑ์การวัดผลที่กำหนดไว้ของแต่ละระดับ และประเภทการศึกษา
ครู	หมายถึง ผู้ที่ปฏิบัติการสอนที่เป็นข้าราชการ พนักงาน รวมทั้งครูประจำตามสัญญาจ้างทั้งปีการศึกษา
เด็กที่ไม่ได้รับการศึกษา	หมายถึง เด็กที่ไม่ได้เข้าถึงการจัดการศึกษาตามเกณฑ์ที่กำหนด ที่แบ่งออกเป็น 2 ประเภท คือ เด็กที่เคยเข้ารับการศึกษแต่ปัจจุบันไม่ได้รับการศึกษา (Drop Out : ออกกลางคัน) และเด็กที่ไม่เคยได้รับการศึกษาเลยและจะเข้าเรียนในอนาคต (Enter Late : เข้าเรียนช้า) หรือไม่เข้ารับการการศึกษา
สถานศึกษา	หมายถึง สถานที่ ที่ตั้งขึ้นเพื่อให้การศึกษาและฝึกอบรมซึ่งสถานศึกษามีชื่อเรียกต่างๆ กัน เช่น โรงเรียน สถาบัน วิทยาลัย มหาวิทยาลัย มหาวิทยาลัยศูนย์/สำนัก เป็นต้น
งบประมาณรายจ่าย	หมายถึง งบประมาณรายจ่ายตามลักษณะงาน โดยสำนักงบประมาณจัดจำแนกตามหลักการของสำนักงานสถิติแห่งสหประชาชาติ ปี ค.ศ. 2001 ซึ่งจำแนกลักษณะงานเป็น 3 ประเภท 10 ด้าน ได้แก่ 1) การบริหารทั่วไป แบ่งเป็น 3 ด้าน คือ การบริหารทั่วไปของรัฐ การป้องกันประเทศ และการรักษาความสงบภายใน 2) การเศรษฐกิจ 3) การบริการชุมชนและสังคมแบ่งเป็น 6 ด้าน คือ สิ่งแวดล้อม การเคหะและชุมชนการสาธารณสุข การศาสนา วัฒนธรรมและนันทนาการ การศึกษา และการสังคมสงเคราะห์

### งบประมาณรายจ่าย ด้านการศึกษา

หมายถึง งบประมาณที่รัฐจัดสรรให้แก่ หน่วยงานราชการและรัฐวิสาหกิจ เพื่อเป็นค่าใช้จ่ายในการดำเนินงานเกี่ยวกับการบริหารการศึกษา การจัดการศึกษา ทุกระดับทุกประเภทรวมทั้งศึกษานอกโรงเรียน ซึ่งสำนักงบประมาณได้จำแนกไว้เป็น 5 การศึกษา ได้แก่ 1) ระดับก่อนประถมศึกษา ประถมศึกษา และมัธยมศึกษา 2) ระดับอุดมศึกษา 3) การศึกษาไม่กำหนดระดับ 4) การบริการสนับสนุนการศึกษา และ 5) การศึกษาอื่น

### หมวดรายจ่าย

หมายถึง การจำแนกงบประมาณตามลักษณะการใช้จ่าย ซึ่งในที่นี้ได้จำแนกไว้เป็น 5 หมวด คือ 1) งบบุคลากร รายจ่ายเพื่อการบริหารงานบุคคลภาครัฐ เช่น เงินเดือน ค่าจ้างประจำ ค่าจ้างชั่วคราว ค่าตอบแทนพนักงานราชการ 2) งบดำเนินงาน รายจ่ายเพื่อการบริหารและดำเนินงาน เช่น ค่าตอบแทน ใช้สอย วัสดุ และสาธารณูปโภค 3) งบลงทุน รายจ่ายเพื่อการลงทุน เช่น ค่าครุภัณฑ์ ที่ดิน สิ่งก่อสร้าง และค่าใช้จ่ายที่เกี่ยวข้อง 4) งบเงินอุดหนุน รายจ่ายเพื่อช่วยเหลือสนับสนุนการดำเนินงานขององค์กรปกครองส่วนท้องถิ่น องค์กรเอกชน และนิติบุคคลต่างๆ ซึ่งจำแนกรายจ่ายเป็น งบบุคลากร งบดำเนินงาน และงบลงทุน 5) งบรายจ่ายอื่น รายจ่ายที่ไม่เข้าลักษณะงบรายจ่ายใด หรือสำนักงบประมาณกำหนดให้ใช้จ่ายจากงบรายจ่ายนี้ ซึ่งจำแนกรายจ่ายเป็น งบบุคลากร งบดำเนินงาน และงบลงทุน

### ปี

หมายถึง การนับหน่วยเวลาของรบบการจัดเก็บ/แสดงข้อมูล ณ เวลาใด โดยปีการศึกษาเป็นหน่วยเวลาของข้อมูลด้านการศึกษา ปีงบประมาณเป็นหน่วยเวลาของข้อมูลงบประมาณรายจ่ายด้านการศึกษา และปี พ.ศ. เป็นหน่วยเวลาของข้อมูลประชากร





ตารางที่ 1 อัตราการเข้าเรียนอย่างหยاب จำแนกตามระดับการศึกษา ปีการศึกษา 2555-2560

ระดับการศึกษา	2555			2556			2557			2558			2559			2560		
	ประชากร	นักเรียน	อัตรา	ประชากร	นักเรียน	อัตรา	ประชากร	นักเรียน	อัตรา	ประชากร	นักเรียน	อัตรา	ประชากร	นักเรียน	อัตรา	ประชากร	นักเรียน	อัตรา
<b>รวมทั้งหมด</b>	16,899,560	14,490,830	85.7	16,725,386	14,349,571	85.8	16,556,608	14,052,143	84.9	16,372,391	14,070,235	85.9	16,153,699	14,026,193	86.8	15,952,052	13,871,247	87.0
รวมทั้งหมดไม่รวมศูนย์พัฒนาเด็กเล็ก	16,466,029	13,522,999	82.1	16,291,855	13,383,318	82.1	16,556,608	13,089,546	79.1	16,372,391	13,110,550	80.1	16,153,699	13,086,542	81.0	15,952,052	13,003,095	81.5
การศึกษาขั้นพื้นฐาน	10,649,860	9,523,635	89.4	10,506,249	9,416,556	89.6	10,352,014	9,242,528	89.3	10,186,374	9,173,427	90.1	10,009,928	9,015,958	90.1	9,861,865	8,948,369	90.7
การศึกษานอกหลักสูตร	7,833,147	7,399,252	94.5	7,706,326	7,279,575	94.5	7,574,150	7,176,766	94.8	7,438,384	7,174,888	96.5	7,298,461	7,094,475	97.2	7,191,426	7,048,734	98.0
- ระดับก่อนประถมศึกษา	2,357,575	2,798,562	118.7	2,307,228	2,734,911	118.5	2,290,736	2,653,368	115.8	2,283,392	2,700,778	118.3	2,287,851	2,700,851	118.1	2,268,362	2,688,796	118.5
- ศูนย์พัฒนาเด็กเล็ก		967,831	41.1		966,253	41.9		962,597	42.0		959,705	42.0		939,651	41.1		868,152	38.3
- อนุบาล เด็กเล็ก/ปฐมวัย		1,830,731	77.7		1,768,658	76.7		1,690,771	73.8		1,741,073	76.2		1,761,200	77.0		1,820,644	80.3
- ระดับประถมศึกษา	5,098,182	4,939,044	96.9	5,008,099	4,903,579	97.9	4,917,168	4,861,811	98.9	4,825,068	4,866,449	100.9	4,729,741	4,817,882	101.9	4,667,488	4,761,465	102.0
- ระดับมัธยมศึกษา	5,551,678	4,584,591	82.6	5,498,150	4,512,977	82.1	5,434,846	4,380,717	80.6	5,361,306	4,306,978	80.3	5,280,187	4,198,076	79.5	5,194,376	4,186,904	80.6
- มัธยมศึกษาตอนต้น	2,734,965	2,460,208	90.0	2,698,227	2,375,996	88.1	2,656,982	2,314,955	87.1	2,613,316	2,308,439	88.3	2,568,720	2,276,593	88.6	2,523,937	2,287,269	90.6
- มัธยมศึกษาตอนปลาย	2,816,713	2,124,383	76.9	2,799,923	2,136,981	76.3	2,777,864	2,065,762	74.4	2,747,990	1,998,539	72.7	2,711,467	1,921,483	70.9	2,670,439	1,899,635	71.1
- ประเภทสามัญศึกษา		1,397,286	49.6		1,437,952	51.4		1,397,818	50.3		1,344,063	48.9		1,270,599	46.9		1,242,079	46.5
- ประเภทอาชีวศึกษา		727,097	25.8		699,029	25.0		667,944	24.0		654,476	23.8		650,884	24.0		657,556	24.6
การศึกษาระดับอุดมศึกษา	3,892,125	2,168,633	55.7	3,911,909	2,198,104	56.2	3,913,858	2,156,247	55.1	3,902,625	2,196,030	56.3	3,855,920	2,309,384	59.9	3,821,826	2,234,082	58.5

หมายเหตุ : ข้อมูลจำนวนนักเรียน นักศึกษา ไม่รวมการศึกษาเฉพาะทาง การศึกษาของสงฆ์ สถานศึกษา และโรงเรียนนานาชาติ

ตารางที่ 2 อัตราการเข้าเรียนอย่างหยاب จำแนกรายชั้นเรียน ปีการศึกษา 2555-2560

ระดับชั้น	กลุ่มอายุ วัยเรียน	2555			2556			2557			2558			2559			2560		
		ประชากร	นักเรียน	อัตรา	ประชากร	นักเรียน	อัตรา	ประชากร	นักเรียน	อัตรา	ประชากร	นักเรียน	อัตรา	ประชากร	นักเรียน	อัตรา	ประชากร	นักเรียน	อัตรา
ศูนย์พัฒนาเด็ก/อ.1	3	772,074	1,194,264	154.7	753,710	1,192,414	158.2	771,776	1,157,025	149.9	764,647	1,197,971	156.7	758,139	1,200,033	158.3	752,201	1,169,344	155.5
	อ.2	785,721	782,293	99.6	769,445	739,189	96.1	751,129	722,702	96.2	769,195	720,449	93.7	762,097	752,298	98.7	755,619	754,109	99.8
เด็กเล็ก /อ.3	5	799,779	822,005	102.8	784,073	803,308	102.5	767,831	775,641	100.8	749,551	782,358	104.4	767,616	748,520	97.5	760,541	765,343	100.6
	ป.1	813,217	848,001	104.3	797,915	842,809	105.6	782,234	828,203	105.9	766,017	819,010	106.9	747,762	808,489	108.1	765,827	793,730	103.6
ป.2	7	827,825	835,241	100.9	812,757	822,107	101.2	797,475	810,517	101.6	781,812	809,524	103.5	765,613	792,006	103.4	747,377	785,459	105.1
	ป.3	842,568	810,379	96.2	827,588	826,488	99.9	812,536	808,127	99.5	797,268	806,544	101.2	781,619	799,410	102.3	765,435	785,874	102.7
ป.4	9	856,455	813,574	95.0	841,472	805,955	95.8	826,506	818,140	99.0	811,466	809,057	99.7	796,210	801,916	100.7	780,574	797,535	102.2
	ป.5	873,744	805,358	92.2	858,752	809,664	94.3	843,782	799,248	94.7	828,827	818,882	98.8	813,799	804,386	98.8	798,555	799,962	100.2
ป.6	11	884,374	826,491	93.5	869,616	796,556	91.6	854,637	797,576	93.3	839,679	803,432	95.7	824,737	811,675	98.4	809,721	798,905	98.7
	ม.1	900,371	815,214	90.5	886,357	808,713	91.2	871,614	772,995	88.7	856,649	790,727	92.3	841,706	784,428	93.2	826,778	800,391	96.8
ม.2	13	912,610	801,868	87.9	900,083	789,526	87.7	886,087	780,133	88.0	871,361	757,633	86.9	856,414	762,401	89.0	841,487	755,099	89.7
	ม.3	921,983	843,126	91.4	911,787	777,757	85.3	899,281	761,827	84.7	885,305	760,079	85.9	870,600	729,764	83.8	855,673	731,779	85.5
ม.4/ป.ว.ช.1	15	931,063	791,001	85.0	923,765	753,466	81.6	913,592	684,204	74.9	901,110	698,604	77.5	887,159	688,728	77.6	872,478	670,651	76.9
	ม.5/ป.ว.ช.2	938,166	682,388	72.7	933,528	697,287	74.7	926,255	676,535	73.0	916,108	617,034	67.4	903,654	615,546	68.1	889,731	610,063	68.6
ม.6/ป.ว.ช.3	17	947,485	650,994	68.7	942,629	686,228	72.8	938,017	705,023	75.2	930,772	682,901	73.4	920,654	617,209	67.0	908,231	618,921	68.1
	18	971,315	639,833	65.9	967,597	606,767	62.7	962,770	645,021	67.0	958,185	651,518	68.0	950,970	605,905	63.7	940,885	629,066	66.9

หมายเหตุ : a หมายถึง รวมนักเรียนมหาวิทยาลัยไม่จำกัดรับ ไม่รวมนักเรียนสูงกว่าระดับปริญญาตรี และนักเรียนการศึกษาอาชีวศึกษาชั้นมัธยมศึกษาตอนต้น  
ข้อมูลประชากรใช้การรายงานการคาดประมาณประชากรของประเทศไทย พ.ศ. 2553-2583 ที่รวมประชากรที่ไม่ใช่สัญชาติไทย จัดทำโดยสำนักงานคณะกรรมการพัฒนาการเศรษฐกิจและสังคมแห่งชาติ

ตารางที่ 3 อัตราการเรียนต่อของนักเรียน นักศึกษา จำแนกตามระดับการศึกษา ปีการศึกษา 2557-2560

ระดับการศึกษา	ปีการศึกษา 2557			ปีการศึกษา 2558			ปีการศึกษา 2559			ปีการศึกษา 2560		
	ผู้เข้าใหม่ ปีการศึกษา 2557	ผู้สำเร็จ ปีการศึกษา 2556	อัตรา การเรียนต่อ	ผู้เข้าใหม่ ปีการศึกษา 2558	ผู้สำเร็จ ปีการศึกษา 2557	อัตรา การเรียนต่อ	ผู้เข้าใหม่ ปีการศึกษา 2559	ผู้สำเร็จ ปีการศึกษา 2558	อัตรา การเรียนต่อ	ผู้เข้าใหม่ ปีการศึกษา 2560	ผู้สำเร็จ ปีการศึกษา 2559	อัตรา การเรียนต่อ
ระดับมัธยมศึกษาตอนต้น (ม.1/ป.6)	772,995	776,561	99.5	790,727	780,501	101.3	784,428	785,598	99.9	800,391	791,815	101.1
ระดับมัธยมศึกษาตอนปลาย	684,204	705,107	97.0	698,604	707,653	98.7	784,647	667,128	117.6	670,651	657,273	102.0
- สามัญศึกษา (ม.4/ม.3)	453,148	705,107	64.3	447,551	707,653	63.2	440,717	667,128	66.1	426,757	657,273	64.9
- อาชีวศึกษา (ปวช.1/ม.3)	231,056	705,107	32.8	251,053	707,653	35.5	343,930	667,128	51.6	243,894	657,273	37.1
ระดับอุดมศึกษา *												
- อนุปริญญา/เทียบเท่า (อนุปริญญา/ม.6+ปวช.3)	148,152	635,258	23.3	169,534	609,754	27.8	165,491	555,663	29.8	216,454	504,336	42.9
- ปริญญาตรี (ปริญญาตรี/ม.6+ปวช.3)	422,368	635,258	66.5	411,345	609,754	67.5	440,414	555,663	79.3	413,491	504,336	82.0

หมายเหตุ \*รวมนักศึกษามหาวิทยาลัยไม่สังกัดรับ และไม่รวมนักศึกษาสูงการะดับปริญญาตรี

ตารางที่ 4 อัตราการสำเร็จการศึกษาของนักเรียนในระดับการศึกษาขั้นพื้นฐาน จำแนกตามระดับการศึกษา รัฐและเอกชน ปีการศึกษา 2557-2559

ระดับการศึกษา	ปีการศึกษา 2556			ปีการศึกษา 2557			ปีการศึกษา 2558			ปีการศึกษา 2559		
	จำนวนนักเรียน ชั้นปีสุดท้ายของ ระดับการศึกษา	จำนวนผู้สำเร็จ การศึกษา	อัตรา การสำเร็จ การศึกษา	จำนวนนักเรียน ชั้นปีสุดท้ายของ ระดับการศึกษา	จำนวนผู้สำเร็จ การศึกษา	อัตรา การสำเร็จ การศึกษา	จำนวนนักเรียน ชั้นปีสุดท้ายของ ระดับการศึกษา	จำนวนผู้สำเร็จ การศึกษา	อัตรา การสำเร็จ การศึกษา	จำนวนนักเรียน ชั้นปีสุดท้ายของ ระดับการศึกษา	จำนวนผู้สำเร็จ การศึกษา	อัตรา การสำเร็จ การศึกษา
ระดับประถมศึกษา	796,556	776,561	97.5	797,576	780,501	97.9	803,432	785,598	97.8	811,675	791,815	97.6
	- รัฐ - เอกชน	642,199 154,357	97.5 97.4	642,872 154,704	627,882 152,619	97.7 98.7	631,760 171,672	615,341 170,257	97.4 99.2	643,538 168,137	628,876 162,939	97.7 96.9
ระดับมัธยมศึกษาตอนต้น	777,757	705,107	90.7	761,827	707,653	92.9	760,079	667,128	87.8	729,764	657,273	90.1
	- รัฐ - เอกชน	672,415 105,342	89.6 97.1	657,647 104,180	607,486 100,167	92.4 96.1	652,880 107,199	562,371 104,757	86.1 97.7	629,398 100,366	560,177 97,096	89.0 96.7
ระดับมัธยมศึกษาตอนปลาย	686,228	635,567	92.6	705,023	609,754	86.5	682,901	555,663	81.4	617,209	504,336	81.7
	- รัฐ - เอกชน	553,290 132,938	93.6 88.7	571,529 133,494	496,541 113,213	86.9 84.8	555,588 127,313	456,706 98,957	82.2 77.7	508,081 109,128	417,155 87,181	82.1 79.9
- สามัญศึกษา	449,889	440,226	97.9	468,874	423,519	90.3	467,506	427,650	91.5	412,410	381,732	92.6
	- รัฐ - เอกชน	394,740 55,149	98.9 90.4	412,697 56,177	373,541 49,978	90.5 89.0	408,247 59,259	374,877 52,773	91.8 89.1	362,124 50,286	334,569 47,163	92.4 93.8
- อาชีวศึกษา	236,339	195,341	82.7	236,149	186,235	78.9	215,395	128,013	59.4	204,799	122,604	59.9
	- รัฐ - เอกชน	158,550 77,789	80.3 87.5	158,832 77,317	123,000 63,235	77.4 81.8	147,341 68,054	81,829 46,184	55.5 67.9	145,957 58,842	82,586 40,018	56.6 68.0



ตารางที่ 5 อัตราการคงอยู่ของนักเรียนในระดับการศึกษาขั้นพื้นฐาน เข้าเรียนชั้น ป.1  
ปีการศึกษา 2555 ถึงระดับมัธยมศึกษาตอนปลาย ปีการศึกษา 2560

ระดับการศึกษา	ปีการศึกษา	จำนวนนักเรียน	อัตราการคงอยู่
ป.1	2548	896,500	100.0
ป.2	2549	872,740	97.3
ป.3	2550	871,313	97.2
ป.4	2551	868,498	96.9
ป.5	2552	856,648	95.6
ป.6	2553	855,715	95.5
ม.1	2554	838,985	93.6
ม.2	2555	801,868	89.4
ม.3	2556	777,757	86.8
ม.4/ปวช.1	2557	684,204	76.3
ม.5/ปวช.2	2558	617,034	68.8
ม.6/ปวช.3	2559	617,209	68.8
อุดมศึกษา ปี 1	2560	629,945	70.3
- ม.ปลาย สายสามัญ			
- ม.4	2557	453,148	50.5
- ม.5	2558	429,006	47.9
- ม.6	2559	412,410	46.0
- ม.ปลาย สายอาชีพ (ปวช.)			
- ปวช.1	2557	231,056	25.8
- ปวช.2	2558	188,028	21.0
- ปวช.3	2559	204,799	22.8

ตารางที่ 6 อัตราการคงอยู่ของนักเรียน จำแนกตามระดับการศึกษา ปีการศึกษา 2559-2560

ระดับการศึกษา	ปีการศึกษา 2559			ปีการศึกษา 2560		
	ปีที่เข้าศึกษา	จำนวนนักเรียน	อัตราการคงอยู่	ปีที่เข้าศึกษา	จำนวนนักเรียน	อัตราการคงอยู่
<b>ประถมศึกษา (ป.6/ ป.1)</b>			<b>93.5</b>			<b>94.2</b>
ป.1	2554	867,986		2555	848,001	
ป.6	2559	811,675		2560	798,905	
<b>มัธยมศึกษาตอนต้น (ม.3 / ม.1)</b>			<b>94.4</b>			<b>92.5</b>
ม.1	2557	772,995		2558	790,727	
ม.3	2559	729,764		2560	731,779	
<b>มัธยมศึกษาตอนปลาย</b>			<b>90.2</b>			<b>88.6</b>
- <b>ประเภทสามัญศึกษา (ม.6 / ม.4)</b>			<b>91.0</b>			<b>89.7</b>
ม.4	2557	453,148		2558	447,551	
ม.6	2559	412,410		2560	401,542	
- <b>ประเภทอาชีพศึกษา (ปวช.3 / ปวช.1)</b>			<b>88.6</b>			<b>86.6</b>
ปวช.1	2557	231,056		2558	251,053	
ปวช.3	2559	204,799		2560	217,379	

ตารางที่ 7 จำนวนและร้อยละของนักเรียน นักศึกษา จำนวนตามระดับการศึกษา ประเภทสถานศึกษาของรัฐบาลและเอกชน ปีการศึกษา 2559-2560

ระดับการศึกษา	ปีการศึกษา 2559				ปีการศึกษา 2560					
	จำนวนนักเรียน/นักศึกษา		ร้อยละ		จำนวนนักเรียน/นักศึกษา		ร้อยละ			
	รวม	รัฐ	เอกชน	รัฐ	เอกชน	รวม	รัฐ	เอกชน		
<b>รวมทั้งหมด</b>	14,026,193	11,256,456	2,769,737	80.3	19.7	13,871,247	11,103,945	2,767,302	80.1	19.9
<b>การศึกษขั้นพื้นฐาน</b>	11,716,809	9,339,674	2,377,135	79.7	20.3	11,637,165	9,253,460	2,383,705	79.5	20.5
<b>ระดับก่อนประถมศึกษา</b>	2,700,851	2,070,186	630,665	76.6	23.4	2,688,796	2,062,813	625,983	76.7	23.3
<b>ระดับประถมศึกษา</b>	4,817,882	3,750,695	1,067,187	77.8	22.2	4,761,465	3,697,383	1,064,082	77.7	22.3
<b>ระดับมัธยมศึกษา</b>	4,198,076	3,518,793	679,283	83.8	16.2	4,186,904	3,493,264	693,640	83.4	16.6
- ระดับมัธยมศึกษาตอนต้น	2,276,593	1,955,675	320,918	85.9	14.1	2,287,269	1,962,635	324,634	85.8	14.2
- ระดับมัธยมศึกษาตอนปลาย	1,921,483	1,563,118	358,365	81.3	18.7	1,899,635	1,530,629	369,006	80.6	19.4
- ประเภทสามัญศึกษา	1,270,599	1,109,144	161,455	87.3	12.7	1,242,079	1,082,801	159,278	87.2	12.8
- ประเภทอาชีวศึกษา	650,884	453,974	196,910	69.7	30.3	657,556	447,828	209,728	68.1	31.9
<b>การศึกษอาชีวศึกษา</b>	2,309,384	1,916,782	392,602	83.0	17.0	2,234,082	1,850,485	383,597	82.8	17.2
<b>อนุปริญญา/เทียบเท่า</b>	348,060	256,193	91,867	73.6	26.4	349,673	250,785	98,888	71.7	28.3
<b>ปริญญาตรี</b>	1,780,982	1,508,743	272,239	84.7	15.3	1,715,976	1,457,081	258,895	84.9	15.1
<b>ประกาศนียบัตรบัณฑิต</b>	8,226	5,383	2,843	65.4	34.6	10,689	7,126	3,563	66.7	33.3
<b>ปริญญาโท</b>	147,096	124,068	23,028	84.3	15.7	131,511	112,434	19,077	0.0	14.5
<b>ประกาศนียบัตรบัณฑิตชั้นสูง</b>	1,025	1,025	-	100.0	0.0	1,761	1,761	-	100.0	0.0
<b>ปริญญาเอก</b>	23,995	21,370	2,625	89.1	10.9	24,472	21,298	3,174	87.0	13.0

ตารางที่ 8 อัตราส่วนนักเรียนต่อครู จำแนกตามระดับการศึกษาและสังกัด ปีการศึกษา 2560

สังกัด	ระดับประถมศึกษา			ระดับมัธยมศึกษาตอนต้น			ระดับมัธยมศึกษาตอนปลาย		
	นักเรียน	ครู	นร. : ครู	นักเรียน	ครู	นร. : ครู	นักเรียน	ครู	นร. : ครู
รวม	4,915,838	277,451	17.72	3,151,421	135,382	23.28	3,071,906	117,441	26.16
กระทรวงศึกษาธิการ	4,379,432	248,701	17.61	2,909,617	121,726	23.90	2,970,971	109,525	27.13
กระทรวงมหาดไทย	316,486	15,185	20.84	172,601	8,386	20.58	78,941	5,378	14.68
กระทรวงท่องเที่ยวและกีฬา	16	6	2.67	2,187	243	9.00	1,892	227	8.25
กระทรวงวัฒนธรรม	-	-	-	3,210	356	9.02	4,203	510	8.24
กรุงเทพมหานคร	201,813	12,147	16.61	35,171	1,849	19.02	3,096	162	19.11
สำนักงานตำรวจแห่งชาติ สำนักงานกฤษฎีกา	17,999	1,406	12.80	768	36	21.33	307	14	21.93
สำนักงานพระพุทธศาสนาแห่งชาติ สำนักงานกฤษฎีกา	-	-	-	27,867	2,786	10.00	12,516	1,625	7.70
กระทรวงการพัฒนาสังคมและความมั่นคงของมนุษย์	92	6	15.33	-	-	-	-	-	-

หมายเหตุ ไม่รวมหน่วยงานที่จัดการศึกษาเฉพาะทาง ตามมาตรา 21 ของพระราชบัญญัติการจัดการศึกษาแห่งชาติ พ.ศ. 2542 และที่แก้ไขเพิ่มเติม (ฉบับที่ 2) พ.ศ. 2545 เช่น การไฟฟ้าส่วนภูมิภาค กรมเจ้าท่า การรถไฟแห่งประเทศไทย สถาบันการบันฑิตพลเรือน เป็นต้น รวบรวมสรุป ณ วันที่ 17 พฤษภาคม พ.ศ. 2561

ตารางที่ 9 อัตราส่วนนักเรียนต่อครูระดับการศึกษาระดับการศึกษา รายสังกัด ปีการศึกษา 2560

สังกัด	จำนวนนักเรียน				จำนวนครู	อัตราส่วน นักเรียน ต่อครู
	ประถมศึกษา ตอนต้น	มัธยมศึกษา ตอนปลาย (สามัญ)	มัธยมศึกษา ตอนปลาย (อาชีว)	ประถมศึกษา ตอนปลาย (อาชีว)		
รวมทุกสังกัด	4,761,465	2,287,269	1,242,079	657,556	715,594	16.3
กระทรวงศึกษาธิการ	4,225,059	2,073,332	1,157,925	653,291	609,648	13.3
สำนักงานคณะกรรมการการศึกษาขั้นพื้นฐาน	3,144,689	1,736,030	985,956	4,316	502,091	11.7
สำนักงานคณะกรรมการส่งเสริมการศึกษาเอกชน	1,064,082	324,634	159,278	-	69,389	22.3
สำนักงานคณะกรรมการการอุดมศึกษา	16,288	12,668	11,973	1,302	1,413	29.9
สำนักงานคณะกรรมการการอาชีวศึกษา	-	-	-	647,673	36,678	17.7
องค์กรในกำกับกระทรวงศึกษาธิการ	-	-	718	-	77	9.3
กระทรวงการท่องเที่ยวและกีฬา	16	2,187	1,872	-	476	8.6
กระทรวงวัฒนธรรม	-	3,210	3,406	797	866	8.6
กระทรวงมหาดไทย	316,486	172,601	75,473	3,468	88,984	6.4
กรุงเทพมหานคร	201,813	35,171	3,096	-	14,158	17.0
สำนักงานตำรวจแห่งชาติ	17,999	768	307	-	1,456	13.1
กระทรวงการพัฒนาสังคมและความมั่นคงของมนุษย์	92	-	-	-	6	15.3

ตารางที่ 10 ร้อยละของงบประมาณรายจ่ายด้านการศึกษากับงบประมาณทั้งหมด และร้อยละของงบประมาณด้านการศึกษากับผลิตภัณฑ์มวลรวมในประเทศ ปีงบประมาณ 2545-2561

หน่วย : ล้านบาท

ปีงบประมาณ	งบประมาณรายจ่าย ด้านการศึกษา	งบประมาณรายจ่าย ทั้งหมด	ผลิตภัณฑ์มวลรวม ในประเทศ (GDP)	% งบฯ ด้านการศึกษา ต่องบฯ ของประเทศ	% งบฯ ด้านการศึกษา ต่อ GDP
2545	222,989.80	1,023,000.00	5,430,500.00	21.8	4.1
2546	235,444.40	999,900.00	5,799,700.00	23.5	4.1
2547	251,194.00	1,163,500.00	6,476,100.00	21.6	3.9
2549	295,622.80	1,360,000.00	7,844,939.00	21.7	3.8
2550	355,241.10	1,566,200.00	8,525,197.00	22.7	4.2
2551	364,634.20	1,660,000.00	9,080,466.00	22.0	4.0
2552	419,233.20	1,951,700.00	9,041,551.00	21.5	4.6
2553	379,124.80	1,700,000.00	10,104,821.00	22.3	3.8
2554	423,562.00	2,169,967.50	10,540,134.00	19.5	4.0
2555	445,527.50	2,380,000.00	11,375,349.00	18.7	3.9
2556	493,927.10	2,400,000.00	11,898,710.00	20.6	4.2
2557	518,519.10	2,525,000.00	12,141,096.00	20.5	4.3
2558	531,044.80	2,575,000.00	12,627,000.00	20.6	4.2
2559	552,911.60	2,776,000.00	14,034,300.00	19.9	3.9
2560	536,732.00	2,923,000.00	15,228,600.00	18.4	3.5
2561	526,449.10	2,900,000.00	16,111,800.00	18.2	3.3

ที่มา : สำนักงบประมาณ สำนักนายกรัฐมนตรี. รายงานงบประมาณโดยสังเขป ประจำปีงบประมาณ พ.ศ. 2545-2561

**ตารางที่ 11** ร้อยละของงบประมาณรายจ่ายด้านการศึกษา จำแนกตามการศึกษา ปีงบประมาณ 2555-2560

การศึกษา	ปีงบประมาณ					
	2555	2556	2557	2558	2559	2560
<b>รวม</b>	<b>100.0</b>	<b>100.0</b>	<b>100.0</b>	<b>100.0</b>	<b>100.0</b>	<b>100.0</b>
ระดับก่อนประถมศึกษา ประถมศึกษา และมัธยมศึกษา	76.0	74.5	74.0	72.9	70.62	70.08
ระดับอุดมศึกษา	16.6	16.7	16.9	18.5	19.41	21.05
การศึกษาไม่กำหนดระดับ	0.5	0.5	0.5	0.5	1.67	0.57
การวิจัยและการพัฒนาทางการศึกษา	0.0	0.0	0.0	0.0	0.00	0.27
การบริการสนับสนุนการศึกษา	3.7	4.5	4.5	4.3	4.63	2.84
การศึกษานอกระบบ	3.2	3.7	4.1	3.8	3.66	5.19

ที่มา : ตารางที่ 65

**ตารางที่ 12** ร้อยละของอัตราการเพิ่ม/ลดของงบประมาณด้านการศึกษา จำแนกตามการศึกษา ปีงบประมาณ 2555-2560

การศึกษา	ปีงบประมาณ				
	2555/2556	2556/2557	2557/2558	2558/2559	2559/2560
<b>รวม</b>	<b>10.86</b>	<b>4.99</b>	<b>2.67</b>	<b>2.93</b>	<b>-2.06</b>
ระดับก่อนประถมศึกษา ประถมศึกษา และมัธยมศึกษา	8.68	4.18	1.20	-0.30	-2.81
ระดับอุดมศึกษา	11.83	6.26	12.03	8.24	6.21
การศึกษาไม่กำหนดระดับ	12.64	4.19	4.38	223.13	-66.41
การวิจัยและการพัฒนาทางการศึกษา	-	-	-	-	-
การบริการสนับสนุนการศึกษา	34.53	6.20	-2.72	11.00	-40.05
การศึกษานอกระบบ	30.27	13.78	-3.52	-1.04	38.80

ที่มา : ตารางที่ 65

ตารางที่ 13 ร้อยละของงบประมาณรายจ่ายทั้งประเทศ จำแนกตามลักษณะงาน ปีงบประมาณ 2555-2561

ลักษณะงาน	ปีงบประมาณ					
	2555	2556	2557	2558	2559	2560
<b>รวมทั้งหมด</b>	100.00	100.00	100.00	100.00	100.00	100.00
<b>การบริหารทั่วไป</b>	36.74	34.28	36.15	35.65	34.94	36.09
- การบริหารทั่วไปของรัฐ	24.11	20.86	22.96	22.04	20.86	22.97
- การป้องกันประเทศ	7.02	7.40	7.25	7.46	7.60	7.22
- การรักษาความสงบภายใน	5.61	6.02	5.94	6.15	6.48	5.90
<b>การเศรษฐกิจ</b>	17.75	19.58	20.91	21.35	21.22	21.99
- การเศรษฐกิจ	17.75	19.58	20.91	21.35	21.22	21.99
<b>การบริการชุมชนและสังคม</b>	45.51	46.14	42.94	43.00	43.84	41.91
- สิ่งแวดล้อม	0.07	0.09	0.13	0.15	0.27	0.34
- การศึกษา	18.72	20.58	20.54	20.68	20.33	18.36
- การสาธารณสุข	9.31	10.62	10.16	10.15	10.16	10.11
- การสังคมสงเคราะห์	7.58	8.38	8.52	8.85	9.72	9.26
- การเคหะและชุมชน	9.10	5.57	2.69	2.32	2.55	3.08
- การศาสนาและวัฒนธรรม และนันทนาการ	0.73	0.90	0.90	0.85	0.81	0.75

ที่มา : ตารางที่ 67



**ตารางที่ 14** ร้อยละของงบประมาณรายจ่ายหมวดเงินเดือนและค่าจ้างประจำ และค่าจ้างชั่วคราว กับหมวดค่าใช้จ่ายอื่นๆ จำแนกตามการศึกษา  
ปีงบประมาณ 2559-2560

การศึกษา	ปีงบประมาณ 2559				ร้อยละงบประมาณ ของหมวด ค่าใช้จ่ายอื่นๆ
	รวม	งบประมาณรายจ่าย ของหมวดเงินเดือน และค่าจ้าง	ร้อยละงบประมาณ รายจ่ายของหมวด เงินเดือนและค่าจ้าง	งบประมาณ ของหมวด ค่าใช้จ่ายอื่นๆ	
<b>รวม</b>	<b>547,997,848,200</b>	<b>270,885,700,900</b>	<b>49.43</b>	<b>277,112,147,300</b>	<b>50.57</b>
ระดับก่อนประถมศึกษา ประถมศึกษา และมัธยมศึกษา	387,005,149,700	249,464,868,400	45.52	137,540,281,300	25.10
ระดับอุดมศึกษา	106,372,289,500	16,868,438,700	3.08	89,503,850,800	16.33
การศึกษาไม่กำหนดระดับ	9,174,949,700	577,976,800	0.10	8,596,972,900	1.57
การวิจัยและการพัฒนาด้านการศึกษา	-	-	-	-	-
การบริหารสนับสนุนการศึกษา	25,386,676,200	-	-	25,386,676,200	4.63
การศึกษานอกระบบ	20,058,783,100	3,974,417,000	0.73	16,084,366,100	2.94
<b>รวม</b>	<b>536,697,046,500</b>	<b>257,909,311,800</b>	<b>48.05</b>	<b>278,787,734,700</b>	<b>51.95</b>
ระดับก่อนประถมศึกษา ประถมศึกษา และมัธยมศึกษา	376,124,259,900	236,447,116,500	44.06	139,677,143,400	26.03
ระดับอุดมศึกษา	112,975,034,700	14,298,063,300	2.66	98,676,971,400	18.39
การศึกษาไม่กำหนดระดับ	3,081,772,300	561,908,300	0.10	2,519,864,000	0.47
การวิจัยและการพัฒนาด้านการศึกษา	1,455,306,500	-	-	1,455,306,500	0.27
การบริหารสนับสนุนการศึกษา	15,219,841,200	-	-	15,219,841,200	2.84
การศึกษานอกระบบ	27,840,831,900	6,602,223,700	1.23	21,238,608,200	3.95

ตารางที่ 15 ร้อยละของงบประมาณรายจ่ายด้านการศึกษา จำแนกตามการศึกษา และหมวดรายจ่าย ปีงบประมาณ 2559-2560

การศึกษา	ปีงบประมาณ 2559							
	รวม	เงินเดือนและค่าจ้างประจำ	ค่าจ้างชั่วคราว	ค่าตอบแทนใช้สอยและวัสดุ	ค่าสาธารณูปโภค	ค่าครุภัณฑ์ที่ดินและสิ่งก่อสร้าง	เงินอุดหนุน	รายจ่ายอื่น
<b>รวมทั้งหมด</b>	<b>100.00</b>	<b>49.39</b>	<b>0.04</b>	<b>5.80</b>	<b>0.62</b>	<b>6.26</b>	<b>33.15</b>	<b>4.74</b>
ระดับก่อนประถมศึกษา ประถมศึกษา และมัธยมศึกษา	70.62	45.52	0.00	3.48	0.31	3.24	17.80	0.26
ระดับอุดมศึกษา	19.41	3.04	0.04	0.71	0.19	2.59	12.33	0.51
การศึกษานอกหลักสูตร	1.67	0.11	0.00	0.06	0.01	0.25	1.04	0.21
การวิจัยและการพัฒนาทางการศึกษา	0.00	0.00	0.00	0.00	0.00	0.00	0.00	0.00
การบริการสนับสนุนการศึกษา	4.63	0.00	0.00	0.00	0.00	0.00	1.02	3.61
การศึกษานอกระบบ	3.66	0.72	0.00	1.55	0.09	0.18	0.97	0.15
<b>รวมทั้งหมด</b>	<b>100.00</b>	<b>48.00</b>	<b>0.05</b>	<b>6.35</b>	<b>0.60</b>	<b>6.69</b>	<b>35.34</b>	<b>2.96</b>
ระดับก่อนประถมศึกษา ประถมศึกษา และมัธยมศึกษา	70.08	44.06	0.00	5.07	0.32	3.58	16.82	0.24
ระดับอุดมศึกษา	21.05	2.61	0.05	0.66	0.16	2.40	14.54	0.63
การศึกษานอกหลักสูตร	0.57	0.10	0.00	0.06	0.02	0.21	0.10	0.08
การวิจัยและการพัฒนาทางการศึกษา	0.27	0.00	0.00	0.04	0.00	0.00	0.23	0.00
การบริการสนับสนุนการศึกษา	2.84	0.00	0.00	0.01	0.00	0.36	0.81	1.66
การศึกษานอกระบบ	5.19	1.23	0.00	0.52	0.10	0.14	2.86	0.34

ที่มา : ตารางที่ 66



จำนวนนักเรียน นักศึกษา  
ปีการศึกษา 2559

ตารางที่ 16 จำนวนนักเรียน นักศึกษา จำแนกตามระดับการศึกษา ชั้นเรียน และเพศ ปีการศึกษา 2559

ระดับการศึกษา	ปีการศึกษา 2559		
	รวม	ชาย	หญิง
<b>รวมทั้งหมด</b>	<b>14,026,193</b>	<b>7,013,061</b>	<b>7,013,132</b>
<b>ระดับก่อนประถมศึกษา</b>	<b>2,700,851</b>	<b>1,402,236</b>	<b>1,298,615</b>
ศูนย์พัฒนาเด็กเล็ก	939,651	493,660	445,991
เด็กเล็ก/ปฐมวัย	6,656	3,508	3,148
อ.1	260,382	133,547	126,835
อ.2	752,298	387,492	364,806
อ.3	741,864	384,029	357,835
<b>ระดับประถมศึกษา</b>	<b>4,817,882</b>	<b>2,567,195</b>	<b>2,250,687</b>
ป.1	808,489	434,842	373,647
ป.2	792,006	426,318	365,688
ป.3	799,410	422,592	376,818
ป.4	801,916	427,211	374,705
ป.5	804,386	427,541	376,845
ป.6	811,675	428,691	382,984
<b>ระดับมัธยมศึกษา</b>	<b>4,198,076</b>	<b>2,063,059</b>	<b>2,135,017</b>
<b>มัธยมศึกษาตอนต้น</b>	<b>2,276,593</b>	<b>1,152,855</b>	<b>1,123,738</b>
ม.1	784,428	403,418	381,010
ม.2	762,401	385,196	377,205
ม.3	729,764	364,241	365,523
<b>มัธยมศึกษาตอนปลาย</b>	<b>1,921,483</b>	<b>910,204</b>	<b>1,011,279</b>
- ประเภทสามัญศึกษา	1,270,599	511,074	759,525
ม.4	440,717	181,349	259,368
ม.5	417,472	167,170	250,302
ม.6	412,410	162,555	249,855
- ประเภทอาชีวศึกษา	650,884	399,130	251,754
ปวช.1	248,011	152,665	95,346
ปวช.2	198,074	119,015	79,059
ปวช.3	204,799	127,450	77,349

ตารางที่ 16 (ต่อ) จำนวนนักเรียน นักศึกษา จำแนกตามระดับการศึกษา ชั้นเรียน และเพศ ปีการศึกษา 2559

ระดับการศึกษา	ปีการศึกษา 2559		
	รวม	ชาย	หญิง
<b>ระดับอุดมศึกษา</b>	<b>2,309,384</b>	<b>980,571</b>	<b>1,328,813</b>
ต่ำกว่าปริญญาตรี	348,060	202,402	145,658
ปริญญาตรี	1,780,982	704,014	1,076,968
สูงกว่าปริญญาตรี	180,342	74,155	106,187
- ประกาศนียบัตรบัณฑิต	8,226	2,482	5,744
- ปริญญาโท	147,096	59,621	87,475
- ประกาศนียบัตรบัณฑิตชั้นสูง	1,025	364	661
- ปริญญาเอก	23,995	11,688	12,307

ตารางที่ 17 จำนวนนักศึกษาระดับอุดมศึกษา จำแนกตามประเภทสถาบัน และเพศ ปีการศึกษา 2559

ประเภทสถาบัน	ปีการศึกษา 2559		
	รวม	ชาย	หญิง
รวมสถาบันจำกัดรับและไม่จำกัดรับ	2,309,384	980,571	1,328,813
ต่ำกว่าปริญญาตรี	348,060	202,402	145,658
ปริญญาตรี	1,780,982	704,014	1,076,968
สูงกว่าปริญญาตรี	180,342	74,155	106,187
- ประกาศนียบัตรบัณฑิต	8,226	2,482	5,744
- ปริญญาโท	147,096	59,621	87,475
- ประกาศนียบัตรบัณฑิตชั้นสูง	1,025	364	661
- ปริญญาเอก	23,995	11,688	12,307
<b>ประเภทสถาบันจำกัดรับ</b>	<b>1,992,210</b>	<b>847,208</b>	<b>1,145,002</b>
ต่ำกว่าปริญญาตรี	348,060	202,402	145,658
ปริญญาตรี	1,501,628	583,944	917,684
สูงกว่าปริญญาตรี	142,522	60,862	81,660
- ประกาศนียบัตรบัณฑิต	8,046	2,444	5,602
- ปริญญาโท	110,690	47,032	63,658
- ประกาศนียบัตรบัณฑิตชั้นสูง	1,025	364	661
- ปริญญาเอก	22,761	11,022	11,739
<b>ประเภทสถาบันไม่จำกัดรับ</b>	<b>317,174</b>	<b>133,363</b>	<b>183,811</b>
ปริญญาตรี	279,354	120,070	159,284
สูงกว่าปริญญาตรี	37,820	13,293	24,527
- ประกาศนียบัตรบัณฑิต	180	38	142
- ปริญญาโท	36,406	12,589	23,817
- ปริญญาเอก	1,234	666	568







ตารางที่ 19 จำนวนนักเรียนระดับประถมศึกษา จำแนกตามชั้นเรียน และเพศ รายสังกัด ปีการศึกษา 2559

สังกัด	ชั้นเรียน																							
	รวม		ป.1		ป.2		ป.3		ป.4		ป.5		ป.6											
	รวม	หญิง	รวม	ชาย	รวม	ชาย	รวม	ชาย	รวม	ชาย	รวม	ชาย	รวม	ชาย	รวม	ชาย								
<b>รวมทั้งหมด</b>	4,817,882	2,567,195	2,250,687	808,489	434,842	373,647	792,006	426,318	365,688	799,410	422,592	376,818	801,916	427,211	374,705	804,386	427,541	376,845	811,675	428,691	382,984			
กระทรวงศึกษาธิการ	4,285,812	2,292,827	1,992,985	717,524	387,581	329,943	704,327	381,143	323,184	711,543	377,360	334,183	714,464	382,122	332,342	716,212	381,969	334,243	721,742	382,652	339,090			
สำนักงานคณะกรรมการการศึกษาขั้นพื้นฐาน	3,204,176	1,669,120	1,535,056	529,785	278,439	251,346	517,723	270,505	247,218	527,262	273,639	253,623	535,179	278,658	256,521	542,880	282,281	260,599	551,347	285,598	265,749			
- สำนักงานนโยบายและแผนการศึกษาขั้นพื้นฐาน	3,189,758	1,660,613	1,529,145	528,055	277,337	250,718	515,920	269,418	246,502	525,011	272,314	252,697	532,615	277,129	255,486	540,005	280,631	259,374	548,152	283,784	264,368			
- สำนักบริหารงานการศึกษาพิเศษ	14,418	8,507	5,911	1,730	1,102	628	1,803	1,087	716	2,251	1,325	926	2,564	1,529	1,035	2,875	1,650	1,225	3,195	1,814	1,381			
- กระทรวงศึกษาธิการ (สำหรับคนพิการ)	6,177	3,912	2,265	971	629	342	882	559	323	1,011	652	359	1,048	653	395	1,116	715	401	1,149	704	445			
- กระทรวงศึกษาธิการสงเคราะห์ (สำหรับผู้ด้อยโอกาส)	8,241	4,595	3,646	759	473	286	921	528	393	1,240	673	567	1,516	876	640	1,759	935	824	2,046	1,110	936			
สำนักงานคณะกรรมการการอุดมศึกษา	14,449	7,526	6,923	2,467	1,271	1,196	2,454	1,291	1,163	2,450	1,270	1,180	2,444	1,275	1,169	2,376	1,221	1,155	2,258	1,198	1,060			
สำนักงานคณะกรรมการส่งเสริมการศึกษาเอกชน	1,067,187	616,181	451,006	185,272	107,871	77,401	184,150	109,347	74,803	181,831	102,451	79,380	176,841	102,189	74,652	170,956	98,467	72,489	168,137	95,856	72,281			
- สานักศึกษาทั่วไป	887,649	496,668	390,981	159,326	92,327	66,999	159,023	94,112	64,911	121,340	52,231	69,109	152,975	88,529	64,446	148,000	85,564	62,836	146,585	83,905	62,680			
- สานักศึกษากะตุล	179,538	119,513	60,025	25,946	15,544	10,402	25,127	15,235	9,892	60,491	50,220	10,271	23,866	13,660	10,206	22,556	12,903	9,653	21,552	11,951	9,601			
- กระทรวงการทูต	2,264	1,214	1,050	349	190	159	389	211	178	392	192	200	372	210	162	387	224	163	375	187	188			
- กระทรวงการทูตในพระบรมราชูปถัมภ์	2,529	1,391	1,138	426	285	141	405	208	197	424	224	200	430	234	196	444	243	201	400	197	203			
- กระทรวงการทูตของวัดในพระพุทธศาสนา	37,789	21,934	15,855	6,152	3,649	2,503	6,107	3,457	2,650	6,280	3,640	2,640	6,389	3,780	2,609	6,372	3,783	2,589	6,489	3,625	2,864			
- กระทรวงการทูตสอนอิสลามของมุสลิม	73,617	58,427	15,190	7,903	4,876	3,027	7,223	4,552	2,671	42,649	39,990	2,659	6,016	3,499	2,517	5,282	3,020	2,262	4,544	2,490	2,054			
- กระทรวงการทูตสงเคราะห์	61,452	35,491	25,961	10,810	6,375	4,435	10,791	6,759	4,032	10,418	5,989	4,429	10,331	5,727	4,604	9,724	5,421	4,303	9,378	5,220	4,158			
- กระทรวงการทูตพิเศษ	1,887	1,056	831	306	169	137	212	121	84	328	185	143	328	210	118	347	212	135	366	232	134			
กระทรวงการท่องเที่ยวและกีฬา	19	9	10	-	-	-	-	-	-	-	-	-	6	3	3	6	4	2	7	2	5			
สถาบันการศึกษา	19	9	10	-	-	-	-	-	-	-	-	-	6	3	3	6	4	2	7	2	5			
- โรงเรียนกีฬา	19	9	10	-	-	-	-	-	-	-	-	-	6	3	3	6	4	2	7	2	5			
กระทรวงมหาดไทย	306,501	157,276	149,225	53,455	27,586	25,869	51,659	26,450	25,209	51,022	26,306	24,716	49,989	25,695	24,294	50,457	25,878	24,579	49,919	25,361	24,558			
องค์การบริหารส่วนท้องถิ่น	306,501	157,276	149,225	53,455	27,586	25,869	51,659	26,450	25,209	51,022	26,306	24,716	49,989	25,695	24,294	50,457	25,878	24,579	49,919	25,361	24,558			
กรุงเทพมหานคร	206,409	107,134	99,275	34,042	17,816	16,226	32,925	17,114	15,811	33,791	17,337	16,454	34,685	17,986	16,699	34,879	18,240	16,639	36,087	18,641	17,446			
สำนักงานการศึกษา กรุงเทพมหานคร	206,409	107,134	99,275	34,042	17,816	16,226	32,925	17,114	15,811	33,791	17,337	16,454	34,685	17,986	16,699	34,879	18,240	16,639	36,087	18,641	17,446			
สำนักงานตำรวจแห่งชาติ สำนักงานยุติธรรม	19,040	9,916	9,124	3,443	1,850	1,593	3,086	1,607	1,479	3,038	1,584	1,454	2,752	1,399	1,353	2,818	1,446	1,372	3,903	2,030	1,873			
กองบัญชาการตำรวจนครบาล	19,040	9,916	9,124	3,443	1,850	1,593	3,086	1,607	1,479	3,038	1,584	1,454	2,752	1,399	1,353	2,818	1,446	1,372	3,903	2,030	1,873			
กระทรวงการพัฒนาสังคมและความมั่นคงของมนุษย์	101	33	68	25	9	16	9	4	5	16	5	11	20	6	14	14	4	10	17	5	12			
กิจการพิเศษเยาวชน	101	33	68	25	9	16	9	4	5	16	5	11	20	6	14	14	4	10	17	5	12			

ตารางที่ 20 จำนวนนักเรียนระดับมัธยมศึกษาตอนต้น จำแนกตามชั้นเรียน และเพศ รายสังกัด ปีการศึกษา 2559

สังกัด	ชั้นเรียน											
	รวม			ม.1			ม.2			ม.3		
	รวม	ชาย	หญิง	รวม	ชาย	หญิง	รวม	ชาย	หญิง	รวม	ชาย	หญิง
<b>รวมทั้งหมด</b>	<b>2,276,593</b>	<b>1,152,855</b>	<b>1,123,738</b>	<b>784,428</b>	<b>403,418</b>	<b>381,010</b>	<b>762,401</b>	<b>385,196</b>	<b>377,205</b>	<b>729,764</b>	<b>364,241</b>	<b>365,523</b>
กระทรวงศึกษาธิการ	2,070,586	1,043,485	1,027,101	711,080	363,917	347,163	692,829	348,128	344,701	666,677	331,440	335,237
สำนักงานคณะกรรมการการศึกษาขั้นพื้นฐาน	1,737,508	867,620	869,888	593,653	300,994	292,659	581,468	289,376	292,092	562,387	277,250	285,137
- สำนักงานนโยบายและแผนการศึกษาขั้นพื้นฐาน	1,718,288	858,019	860,269	586,707	297,388	289,319	575,081	286,213	288,868	556,500	274,418	282,082
- สำนักบริหารงานการศึกษาพิเศษ	19,220	9,601	9,619	6,946	3,606	3,340	6,387	3,163	3,224	5,887	2,832	3,055
- ประเภทการศึกษาพิเศษ	4,167	2,518	1,649	1,575	989	586	1,385	822	563	1,207	707	500
(สำหรับคนพิการ)												
- ประเภทการศึกษาสงเคราะห์	15,053	7,083	7,970	5,371	2,617	2,754	5,002	2,341	2,661	4,680	2,125	2,555
(สำหรับผู้ด้อยโอกาส)												
สำนักงานคณะกรรมการการอุดมศึกษา	12,160	5,858	6,302	4,201	2,035	2,166	4,035	1,940	2,095	3,924	1,883	2,041
สำนักงานคณะกรรมการส่งเสริมการศึกษาเอกชน	320,918	170,007	150,911	113,226	60,888	52,338	107,326	56,812	50,514	100,366	52,307	48,059
- สามัญศึกษาทั่วไป	215,926	118,140	97,786	75,426	41,556	33,870	71,936	39,531	32,405	68,564	37,053	31,511
- สามัญศึกษากฤต	104,992	51,867	53,125	37,800	19,332	18,468	35,390	17,281	18,109	31,802	15,254	16,548
- ประเภทการกุศลที่สำนักพระราชวัง	1,146	530	616	395	198	197	404	191	213	347	141	206
เป็นผู้รับใบอนุญาต												
- ประเภทการกุศลในพระบรมราชูปถัมภ์	4,888	2,431	2,457	1,574	742	832	1,656	829	827	1,658	860	798
- ประเภทการกุศลของวัดในพระพุทธศาสนา	21,234	12,375	8,859	7,610	4,581	3,029	7,149	4,084	3,065	6,475	3,710	2,765
- ประเภทการกุศลของอิสลามของมุสลิม	59,979	27,144	32,835	21,717	10,273	11,444	20,139	9,059	11,080	18,123	7,812	10,311
- ประเภทการศึกษาสงเคราะห์	17,419	9,175	8,244	6,406	3,478	2,928	5,930	3,041	2,889	5,083	2,656	2,427
- ประเภทการศึกษาพิเศษ	326	212	114	98	60	38	112	77	35	116	75	41

ตารางที่ 20 (ต่อ) จำนวนนักเรียนระดับมัธยมศึกษาตอนต้น จำแนกตามชั้นเรียน และเพศ รายสังกัด ปีการศึกษา 2559

สังกัด	ชั้นเรียน											
	รวม			ม.1			ม.2			ม.3		
	รวม	ชาย	หญิง	รวม	ชาย	หญิง	รวม	ชาย	หญิง	รวม	ชาย	หญิง
กระทรวงการท่องเที่ยวและกีฬา	2,006	1,228	778	611	348	263	670	430	240	725	450	275
สถาบันการศึกษา	2,006	1,228	778	611	348	263	670	430	240	725	450	275
- โรงเรียนกีฬา	2,006	1,228	778	611	348	263	670	430	240	725	450	275
กระทรวงวัฒนธรรม	2,954	855	2,099	1,226	355	871	975	285	690	753	215	538
สถาบันวัฒนธรรมศิลปะ	2,954	855	2,099	1,226	355	871	975	285	690	753	215	538
- วิทยาลัยนาฏศิลป์	2,954	855	2,099	1,226	355	871	975	285	690	753	215	538
กระทรวงมหาดไทย	166,145	88,209	77,936	58,365	31,335	27,030	55,886	29,774	26,112	51,894	27,100	24,794
องค์กรปกครองส่วนท้องถิ่น	166,145	88,209	77,936	58,365	31,335	27,030	55,886	29,774	26,112	51,894	27,100	24,794
กรุงเทพมหานคร	34,225	18,771	15,454	12,899	7,330	5,569	11,834	6,493	5,341	9,492	4,948	4,544
สำนักงานการศึกษา กรุงเทพมหานคร	34,225	18,771	15,454	12,899	7,330	5,569	11,834	6,493	5,341	9,492	4,948	4,544
สำนักงานตำรวจแห่งชาติ สำนักงานกฤษฎีกา	677	307	370	247	133	114	207	86	121	223	88	135
กองบัญชาการตำรวจตระเวนชายแดน	677	307	370	247	133	114	207	86	121	223	88	135

ตารางที่ 21 จำนวนนักเรียนระดับมัธยมศึกษาตอนปลาย (ประเภทสามัญศึกษา) จำแนกตามชั้นเรียน และเพศ รายสังกัด ปีการศึกษา 2559

สังกัด	ชั้นเรียน											
	รวม			ม.4			ม.5			ม.6		
	รวม	ชาย	หญิง	รวม	ชาย	หญิง	รวม	ชาย	หญิง	รวม	ชาย	หญิง
<b>รวมทั้งหมด</b>	<b>1,270,599</b>	<b>511,074</b>	<b>759,525</b>	<b>440,717</b>	<b>181,349</b>	<b>259,368</b>	<b>417,472</b>	<b>167,170</b>	<b>250,302</b>	<b>412,410</b>	<b>162,555</b>	<b>249,855</b>
กระทรวงศึกษาธิการ	1,186,467	475,807	710,660	411,428	168,885	242,543	389,601	155,550	234,051	385,438	151,372	234,066
สำนักงานคณะกรรมการการศึกษาขั้นพื้นฐาน	1,012,685	396,207	616,478	348,661	139,397	209,264	332,689	129,381	203,308	331,335	127,429	203,906
- สำนักงานนโยบายและแผนการศึกษาขั้นพื้นฐาน	1,000,526	391,429	609,097	344,086	137,559	206,527	328,767	127,841	200,926	327,673	126,029	201,644
- สำนักงานบริหารงานการศึกษาพิเศษ	12,159	4,778	7,381	4,575	1,838	2,737	3,922	1,540	2,382	3,662	1,400	2,262
- ประเภทการศึกษาพิเศษ	2,855	1,600	1,255	1,013	548	465	921	543	378	921	509	412
(สำหรับคนพิการ)												
- ประเภทการศึกษาสงเคราะห์	9,304	3,178	6,126	3,562	1,290	2,272	3,001	997	2,004	2,741	891	1,850
(สำหรับผู้ด้อยโอกาส)												
สำนักงานคณะกรรมการการอุดมศึกษา	11,614	5,068	6,546	4,010	1,788	2,222	4,021	1,757	2,264	3,583	1,523	2,060
สำนักงานคณะกรรมการส่งเสริมการศึกษาเอกชน	161,455	74,059	87,396	58,517	27,544	30,973	52,652	24,252	28,400	50,286	22,263	28,023
- สามัญศึกษาทั่วไป	101,623	48,677	52,946	36,848	18,157	18,691	32,954	15,644	17,310	31,821	14,876	16,945
- สามัญศึกษากฎศ	59,832	25,382	34,450	21,669	9,387	12,282	19,698	8,608	11,090	18,465	7,387	11,078
- ประเภทการกุศลที่สำนักพระราชวัง	643	178	465	212	56	156	215	62	153	216	60	156
เป็นผู้รับใบอนุญาต												
- ประเภทการกุศลในพระบรมราชูปถัมภ์	1,983	782	1,201	774	323	451	642	265	377	567	194	373
- ประเภทการกุศลของวัดในพระพุทธศาสนา	8,116	4,419	3,697	3,011	1,646	1,365	2,568	1,411	1,157	2,537	1,362	1,175
- ประเภทการกุศลของอิสลามของมุสลิม	42,271	16,912	25,359	15,015	6,165	8,850	14,062	5,856	8,206	13,194	4,891	8,303
- ประเภทการศึกษสงเคราะห์	6,595	2,970	3,625	2,594	1,162	1,432	2,131	976	1,155	1,870	832	1,038
- ประเภทการศึกษาพิเศษ	224	121	103	63	35	28	80	38	42	81	48	33
องค์กรในกำกับของรัฐศึกษาธิการ	713	473	240	240	156	84	239	160	79	234	157	77
- โรงเรียนเมธีดลวิทยานุสรณ์	713	473	240	240	156	84	239	160	79	234	157	77

ตารางที่ 21 (ต่อ) จำนวนนักเรียนระดับมัธยมศึกษาตอนปลาย (ประเภทสามัญศึกษา) จำแนกตามชั้นเรียน และเพศ รายสังกัด ปีการศึกษา 2559

สังกัด	ชั้นเรียน														
	รวม			ม.4			ม.5			ม.6					
	รวม	ชาย	หญิง	รวม	ชาย	หญิง	รวม	ชาย	หญิง	รวม	ชาย	หญิง			
กระทรวงการท่องเที่ยวและกีฬา	1,795	1,143	652	704	436	268	568	370	198	523	337	186			
สถาบันการศึกษา	1,795	1,143	652	704	436	268	568	370	198	523	337	186			
- โรงเรียนกีฬา	1,795	1,143	652	704	436	268	568	370	198	523	337	186			
กระทรวงวัฒนธรรม	3,560	1,296	2,264	1,327	515	812	1,207	408	799	1,026	373	653			
สถาบันบัณฑิตพัฒนศิลป์	3,560	1,296	2,264	1,327	515	812	1,207	408	799	1,026	373	653			
- วิทยาลัยนาฏศิลป์	3,560	1,296	2,264	1,327	515	812	1,207	408	799	1,026	373	653			
กระทรวงมหาดไทย	75,476	31,338	44,138	25,947	10,937	15,010	25,040	10,332	14,708	24,489	10,069	14,420			
องค์กรปกครองส่วนท้องถิ่น	75,476	31,338	44,138	25,947	10,937	15,010	25,040	10,332	14,708	24,489	10,069	14,420			
กรุงเทพมหานคร	3,009	1,360	1,649	1,178	515	663	975	472	503	856	373	483			
สำนักงานการศึกษา กรุงเทพมหานคร	3,009	1,360	1,649	1,178	515	663	975	472	503	856	373	483			
สำนักงานตำรวจแห่งชาติ สำนักงานกฤษฎีกา	292	130	162	133	61	72	81	38	43	78	31	47			
กองบัญชาการตำรวจตระเวนชายแดน	292	130	162	133	61	72	81	38	43	78	31	47			

ตารางที่ 22 จำนวนนักเรียนระดับมัธยมศึกษาตอนปลาย (ประเภทอาชีพศึกษา) จำแนกตามชั้นเรียน และเพศ รายสังกัด ปีการศึกษา 2559

สังกัด	ชั้นเรียน														
	รวม			ปวช.1			ปวช.2			ปวช.3					
	รวม	ชาย	หญิง	รวม	ชาย	หญิง	รวม	ชาย	หญิง	รวม	ชาย	หญิง			
<b>รวมทั้งหมด</b>	<b>650,884</b>	<b>399,130</b>	<b>251,754</b>	<b>248,011</b>	<b>152,665</b>	<b>95,346</b>	<b>198,074</b>	<b>119,015</b>	<b>79,059</b>	<b>204,799</b>	<b>127,450</b>	<b>77,349</b>			
กระทรวงศึกษาธิการ	646,680	396,688	249,992	246,106	151,534	94,572	196,914	118,343	78,571	203,660	126,811	76,849			
สำนักงานคณะกรรมการการศึกษาขั้นพื้นฐาน	4,338	1,789	2,549	1,515	662	853	1,505	599	906	1,318	528	790			
- ประเภทสามัญศึกษา	3,908	1,619	2,289	1,396	617	779	1,329	528	801	1,183	474	709			
- ประเภทการศึกษาพิเศษ (สำหรับคนพิการ)	32	11	21	6	3	3	17	5	12	9	3	6			
- ประเภทการศึกษาระดับสูงพิเศษ (สำหรับผู้ด้อยโอกาส)	398	159	239	113	42	71	159	66	93	126	51	75			
สำนักงานคณะกรรมการการอาชีวศึกษา	444,324	283,811	160,513	169,767	109,295	60,472	131,346	81,777	49,569	143,211	92,739	50,472			
สำนักงานคณะกรรมการอุดมศึกษา	1,108	751	357	488	323	165	331	225	106	289	203	86			
สำนักงานคณะกรรมการส่งเสริมการศึกษาเอกชน	196,910	110,337	86,573	74,336	41,254	33,082	63,732	35,742	27,990	58,842	33,341	25,501			
กระทรวงวัฒนธรรม	760	456	304	324	200	124	189	102	87	247	154	93			
สถาบันบัณฑิตพัฒนศิลป์ กรมศิลปากร	760	456	304	324	200	124	189	102	87	247	154	93			
- วิทยาลัยช่างศิลป์	760	456	304	324	200	124	189	102	87	247	154	93			
กระทรวงมหาดไทย	3,444	1,986	1,458	1,581	931	650	971	570	401	892	485	407			
องค์กรปกครองส่วนท้องถิ่น	3,444	1,986	1,458	1,581	931	650	971	570	401	892	485	407			





จำนวนนักเรียน นักศึกษา  
ปีการศึกษา 2560

ตารางที่ 24 จำนวนนักเรียน นักศึกษา จำแนกตามระดับการศึกษา ชั้นเรียน และเพศ ปีการศึกษา 2560

ระดับการศึกษา	ปีการศึกษา 2560		
	รวม	ชาย	หญิง
<b>รวมทั้งหมด</b>	<b>13,871,247</b>	<b>6,833,338</b>	<b>7,037,909</b>
<b>ระดับก่อนประถมศึกษา</b>	<b>2,688,796</b>	<b>1,392,367</b>	<b>1,296,429</b>
ศูนย์พัฒนาเด็ก	868,152	456,146	412,006
เด็กเล็ก/ปฐมวัย	471	241	230
อ.1	301,192	153,631	147,561
อ.2	754,109	388,270	365,839
อ.3	764,872	394,079	370,793
<b>ระดับประถมศึกษา</b>	<b>4,761,465</b>	<b>2,459,449</b>	<b>2,302,016</b>
ป.1	793,730	412,812	380,918
ป.2	785,459	406,319	379,140
ป.3	785,874	406,094	379,780
ป.4	797,535	410,875	386,660
ป.5	799,962	412,842	387,120
ป.6	798,905	410,507	388,398
<b>ระดับมัธยมศึกษา</b>	<b>4,186,904</b>	<b>2,040,371</b>	<b>2,146,533</b>
<b>มัธยมศึกษาตอนต้น</b>	<b>2,287,269</b>	<b>1,146,409</b>	<b>1,140,860</b>
ม.1	800,391	406,801	393,590
ม.2	755,099	378,075	377,024
ม.3	731,779	361,533	370,246
<b>มัธยมศึกษาตอนปลาย</b>	<b>1,899,635</b>	<b>893,962</b>	<b>1,005,673</b>
- ประเภทสามัญศึกษา	1,242,079	494,160	747,919
ม.4	426,757	172,686	254,071
ม.5	413,780	163,901	249,879
ม.6	401,542	157,573	243,969
- ประเภทอาชีวศึกษา	657,556	399,802	257,754
ปวช.1	243,894	149,363	94,531
ปวช.2	196,283	116,140	80,143
ปวช.3	217,379	134,299	83,080

ตารางที่ 24 (ต่อ) จำนวนนักเรียน นักศึกษา จำแนกตามระดับการศึกษา ชั้นเรียน และเพศ ปีการศึกษา 2560

ระดับการศึกษา	ปีการศึกษา 2560		
	รวม	ชาย	หญิง
<b>ระดับอุดมศึกษา</b>	<b>2,234,082</b>	<b>941,151</b>	<b>1,292,931</b>
ต่ำกว่าปริญญาตรี	349,673	198,086	151,587
ปริญญาตรี	1,715,976	674,235	1,041,741
สูงกว่าปริญญาตรี	168,433	68,830	99,603
- ประกาศนียบัตรบัณฑิต	10,689	3,457	7,232
- ปริญญาโท	131,511	52,745	78,766
- ประกาศนียบัตรบัณฑิตชั้นสูง	1,761	680	1,081
- ปริญญาเอก	24,472	11,948	12,524

ตารางที่ 25 จำนวนนักศึกษาระดับอุดมศึกษา จำแนกตามสถาบัน และเพศ ปีการศึกษา 2560

ประเภทสถาบัน	ปีการศึกษา 2560		
	รวม	ชาย	หญิง
<b>รวมสถาบันจำกัดรับและไม่จำกัดรับ</b>	<b>2,234,082</b>	<b>941,151</b>	<b>1,292,931</b>
ต่ำกว่าปริญญาตรี	349,673	198,086	151,587
ปริญญาตรี	1,715,976	674,235	1,041,741
สูงกว่าปริญญาตรี	168,433	68,830	99,603
- ประกาศนียบัตรบัณฑิต	10,689	3,457	7,232
- ปริญญาโท	131,511	52,745	78,766
- ประกาศนียบัตรบัณฑิตชั้นสูง	1,761	680	1,081
- ปริญญาเอก	24,472	11,948	12,524
<b>ประเภทสถาบันจำกัดรับ</b>	<b>1,951,052</b>	<b>825,897</b>	<b>1,125,155</b>
ต่ำกว่าปริญญาตรี	349,673	198,086	151,587
ปริญญาตรี	1,471,609	572,497	899,112
สูงกว่าปริญญาตรี	129,770	55,314	74,456
- ประกาศนียบัตรบัณฑิต	10,543	3,410	7,133
- ปริญญาโท	94,064	39,849	54,215
- ประกาศนียบัตรบัณฑิตชั้นสูง	1,761	680	1,081
- ปริญญาเอก	23,402	11,375	12,027
<b>ประเภทสถาบันไม่จำกัดรับ</b>	<b>283,030</b>	<b>115,254</b>	<b>167,776</b>
ปริญญาตรี	244,367	101,738	142,629
สูงกว่าปริญญาตรี	38,663	13,516	25,147
- ประกาศนียบัตรบัณฑิต	146	47	99
- ปริญญาโท	37,447	12,896	24,551
- ปริญญาเอก	1,070	573	497





ตารางที่ 27 จำนวนนักเรียนระดับประถมศึกษา จำนวนตามชั้นเรียน และเพศ รายสังกัด ปีการศึกษา 2560

สังกัด	จังหวัด																							
	รวม			ป.1			ป.2			ป.3			ป.4			ป.5			ป.6					
	รวม	หญิง	ชาย	รวม	หญิง	ชาย	รวม	หญิง	ชาย	รวม	หญิง	ชาย	รวม	หญิง	ชาย	รวม	หญิง	ชาย	รวม	หญิง	ชาย			
รวมทั้งหมด	4,761,465	2,459,449	2,302,016	793,730	412,812	380,918	785,459	406,319	379,140	785,874	406,094	379,780	797,535	410,875	386,660	799,962	412,842	387,120	798,905	410,507	388,398			
กระทรวงศึกษาธิการ	4,225,059	2,182,959	2,042,100	702,445	365,398	337,047	696,333	360,429	335,904	697,434	360,758	336,676	708,019	364,862	343,157	710,918	366,932	343,986	709,910	364,580	345,330			
สำนักงานคณะกรรมการการศึกษาขั้นพื้นฐาน	3,144,689	1,637,484	1,507,205	516,621	270,587	246,034	513,370	267,529	245,841	515,301	268,770	246,531	527,408	273,795	255,673	533,992	278,158	255,834	537,997	278,705	259,292			
- สำนักงานนโยบายและแผนการศึกษาขั้นพื้นฐาน	3,130,436	1,629,160	1,501,276	515,026	269,591	245,435	511,469	266,378	245,091	513,164	267,505	245,659	524,836	272,274	252,562	531,168	276,532	254,636	534,773	276,880	257,893			
- สำนักงานบริหารงานการศึกษาพิเศษ	14,253	8,324	5,929	1,595	996	599	1,901	1,151	750	2,137	1,265	872	2,572	1,461	1,111	2,824	1,626	1,198	3,224	1,825	1,399			
- ประเภทการศึกษาพิเศษ (สำหรับคนพิการ)	5,470	3,487	1,983	768	499	269	885	571	314	850	543	307	951	607	344	974	606	368	1,042	661	381			
- ประเภทการศึกษาสงเคราะห์ (สำหรับเด็กด้อยโอกาส)	8,783	4,837	3,946	827	497	330	1,016	580	436	1,287	722	565	1,621	854	767	1,850	1,020	830	2,182	1,164	1,018			
สำนักงานคณะกรรมการอุดมศึกษา	16,288	8,527	7,761	3,344	1,767	1,577	2,625	1,364	1,261	2,668	1,387	1,281	2,656	1,388	1,268	2,617	1,396	1,221	2,378	1,225	1,153			
สำนักงานคณะกรรมการส่งเสริมการศึกษาเอกชน	1,064,082	536,948	527,134	182,480	93,044	89,436	180,338	91,536	88,802	179,465	90,601	88,864	177,955	89,739	88,216	174,309	87,378	86,931	169,535	84,650	84,885			
- สาขาศึกษาทั่วไป	907,579	456,473	451,106	154,489	78,503	75,986	153,216	77,559	75,657	152,686	76,824	75,862	151,982	76,368	75,614	149,264	74,630	74,634	145,942	72,589	73,353			
- สาขาศึกษาการพูด	156,503	80,475	76,028	27,991	14,541	13,450	27,122	13,977	13,145	26,779	13,777	13,002	25,973	13,371	12,602	25,045	12,748	12,297	23,593	12,061	11,532			
- ประเภทการพูดไม่เหมาะสมชายผู้ไม่	1,750	880	870	295	160	135	296	163	133	297	143	154	300	161	139	273	124	149	289	129	160			
- ประเภทการพูดของที่ไม่เหมาะสมศาสนา	45,298	23,576	21,722	7,468	3,914	3,554	7,493	3,825	3,668	7,498	3,830	3,668	7,581	3,972	3,609	7,691	4,011	3,680	7,567	4,024	3,543			
- ประเภทการพูดสอนอิสลามของมุสลิม	27,977	14,747	13,230	5,717	3,034	2,683	5,293	2,763	2,530	4,928	2,651	2,277	4,503	2,406	2,097	4,078	2,137	1,941	3,458	1,756	1,702			
- ประเภทการศึกษาสงเคราะห์	80,652	40,802	39,850	14,346	7,338	7,008	13,917	7,149	6,768	13,913	7,065	6,848	13,467	6,761	6,706	12,864	6,413	6,451	12,145	6,076	6,069			
- ประเภทการศึกษาพิเศษ	826	470	356	165	95	70	123	77	46	143	88	55	122	71	51	139	63	76	134	76	58			
กระทรวงการท่องเที่ยวและกีฬา	16	5	11	-	-	-	-	-	-	-	-	-	2	-	2	7	3	4	7	2	5			
สถาบันการศึกษา	16	5	11	-	-	-	-	-	-	-	-	-	2	-	2	7	3	4	7	2	5			
- โรงเรียนกีฬา	16	5	11	-	-	-	-	-	-	-	-	-	2	-	2	7	3	4	7	2	5			
กระทรวงมหาดไทย	316,486	162,411	154,075	54,684	28,267	26,417	53,317	27,316	26,001	52,765	26,867	25,898	52,453	26,960	25,493	51,008	26,502	25,106	51,659	26,499	25,160			
องค์การปกครองส่วนท้องถิ่น	308,559	158,364	150,195	53,436	27,634	25,802	52,041	26,694	25,347	51,427	26,208	25,219	51,155	26,293	24,862	50,230	25,764	24,466	50,270	25,771	24,499			
เมืองพัทยา	7,927	4,047	3,880	1,248	633	615	1,276	622	654	1,338	659	679	1,298	667	631	1,378	738	640	1,389	728	661			
กรุงเทพมหานคร	201,813	104,661	97,152	33,135	17,247	15,888	32,677	16,910	15,767	32,720	16,973	15,747	34,078	17,517	16,561	34,640	17,985	16,655	34,563	18,029	16,534			
สำนักงานศึกษา กรุงเทพมหานคร	201,813	104,661	97,152	33,135	17,247	15,888	32,677	16,910	15,767	32,720	16,973	15,747	34,078	17,517	16,561	34,640	17,985	16,655	34,563	18,029	16,534			
สำนักงานตำรวจแห่งชาติ สำนักงานยุติธรรม	17,999	9,386	8,613	3,448	1,897	1,551	3,116	1,657	1,459	2,939	1,491	1,448	2,972	1,535	1,437	2,769	1,412	1,357	2,755	1,394	1,361			
กองบัญชาการตำรวจตระเวนชายแดน	17,999	9,386	8,613	3,448	1,897	1,551	3,116	1,657	1,459	2,939	1,491	1,448	2,972	1,535	1,437	2,769	1,412	1,357	2,755	1,394	1,361			
กระทรวงการพัฒนาสังคมและความมั่นคงของมนุษย์	92	27	65	18	3	15	16	7	9	16	5	11	11	1	10	20	8	12	11	3	8			
กิจการเด็กและเยาวชน	92	27	65	18	3	15	16	7	9	16	5	11	11	1	10	20	8	12	11	3	8			

ตารางที่ 28 จำนวนนักเรียนระดับมัธยมศึกษาตอนต้น จำแนกตามชั้นเรียน และเพศ รายสังกัด ปีการศึกษา 2560

สังกัด	ชั้นเรียน														
	รวม			ม.1			ม.2			ม.3					
	รวม	ชาย	หญิง	รวม	ชาย	หญิง	รวม	ชาย	หญิง	รวม	ชาย	หญิง			
<b>รวมทั้งหมด</b>	<b>2,287,269</b>	<b>1,146,409</b>	<b>1,140,860</b>	<b>800,391</b>	<b>406,801</b>	<b>393,590</b>	<b>755,099</b>	<b>378,075</b>	<b>377,024</b>	<b>731,779</b>	<b>361,533</b>	<b>370,246</b>			
กระทรวงศึกษาธิการ	2,073,332	1,032,882	1,040,450	722,354	364,773	357,581	686,170	341,642	344,528	664,808	326,467	338,341			
สำนักงานคณะกรรมการการศึกษาขั้นพื้นฐาน	1,736,030	865,293	870,737	601,639	303,798	297,841	574,633	286,416	288,217	559,758	275,079	284,679			
- สำนักงานนโยบายและแผนการศึกษาขั้นพื้นฐาน	1,716,293	855,420	860,873	594,843	300,360	294,483	567,988	283,078	284,910	553,462	271,982	281,480			
- สำนักงานบริหารงานการศึกษาพิเศษ	19,737	9,873	9,864	6,796	3,438	3,358	6,645	3,338	3,307	6,296	3,097	3,199			
- ประเภทการศึกษาพิเศษ	3,543	2,196	1,347	1,238	753	485	1,220	777	443	1,085	666	419			
(สำหรับคนพิการ)															
- ประเภทการศึกษาสงเคราะห์	16,194	7,677	8,517	5,558	2,685	2,873	5,425	2,561	2,864	5,211	2,431	2,780			
(สำหรับผู้ด้อยโอกาส)															
สำนักงานคณะกรรมการการอุดมศึกษา	12,668	6,069	6,599	4,692	2,256	2,436	4,117	2,001	2,116	3,859	1,812	2,047			
สำนักงานคณะกรรมการส่งเสริมการศึกษาเอกชน	324,634	161,520	163,114	116,023	58,719	57,304	107,420	53,225	54,195	101,191	49,576	51,615			
- สามัญศึกษาทั่วไป	216,274	109,591	106,683	76,551	39,206	37,345	71,726	36,097	35,629	67,997	34,288	33,709			
- สามัญศึกษากุศล	108,360	51,929	56,431	39,472	19,513	19,959	35,694	17,128	18,566	33,194	15,288	17,906			
- ประเภทการกุศลในพระบรมราชูปถัมภ์	721	327	394	260	122	138	228	96	132	233	109	124			
- ประเภทการกุศลของวัดในพระพุทธศาสนา	30,398	16,580	13,818	10,841	5,967	4,874	10,085	5,548	4,537	9,472	5,065	4,407			
- ประเภทการกุศลของอิสลามของมุสลิม	51,505	22,559	28,946	19,051	8,803	10,248	16,822	7,305	9,517	15,632	6,451	9,181			
- ประเภทการศึกษาสงเคราะห์	25,555	12,347	13,208	9,261	4,583	4,678	8,493	4,139	4,354	7,801	3,625	4,176			
- ประเภทการศึกษาพิเศษ	181	116	65	59	38	21	66	40	26	56	38	18			



ตารางที่ 28 (ต่อ) จำนวนนักเรียนระดับมัธยมศึกษาตอนต้น จำแนกตามชั้นเรียน และเพศ รายสังกัด ปีการศึกษา 2560

สังกัด	ชั้นเรียน														
	รวม			ม.1			ม.2			ม.3					
	รวม	ชาย	หญิง	รวม	ชาย	หญิง	รวม	ชาย	หญิง	รวม	ชาย	หญิง			
กระทรวงการท่องเที่ยวและกีฬา	2,187	1,298	889	732	421	311	784	472	312	671	405	266			
สถาบันการศึกษา	2,187	1,298	889	732	421	311	784	472	312	671	405	266			
- โรงเรียนกีฬา	2,187	1,298	889	732	421	311	784	472	312	671	405	266			
กระทรวงวัฒนธรรม	3,210	939	2,271	1,288	401	887	1,059	307	752	863	231	632			
สถาบันบัณฑิตพัฒนศิลป์	3,210	939	2,271	1,288	401	887	1,059	307	752	863	231	632			
- วิทยาลัยนาฏศิลป์	3,210	939	2,271	1,288	401	887	1,059	307	752	863	231	632			
กระทรวงมหาดไทย	172,601	91,496	81,105	62,261	33,373	28,888	55,345	29,184	26,161	54,995	28,939	26,056			
องค์กรปกครองส่วนท้องถิ่น	169,076	89,670	79,406	60,930	32,661	28,269	54,142	28,568	25,574	54,004	28,441	25,563			
เมืองพัทยา	3,525	1,826	1,699	1,331	712	619	1,203	616	587	991	498	493			
กรุงเทพมหานคร	35,171	19,416	15,755	13,409	7,661	5,748	11,513	6,346	5,167	10,249	5,409	4,840			
สำนักงานตำรวจแห่งชาติ สำนักงานกฤษฎีกา	35,171	19,416	15,755	13,409	7,661	5,748	11,513	6,346	5,167	10,249	5,409	4,840			
สำนักงานตำรวจแห่งชาติ สำนักงานกฤษฎีกา	768	378	390	347	172	175	228	124	104	193	82	111			
กองบัญชาการตำรวจตระเวนชายแดน	768	378	390	347	172	175	228	124	104	193	82	111			

ตารางที่ 29 จำนวนนักเรียนระดับมัธยมศึกษาตอนปลาย (ประเภทสามัญศึกษา) จำแนกตามชั้นเรียน และเพศ รายสังกัด ปีการศึกษา 2560

สังกัด	ชั้นเรียน													
	รวม			ม.4			ม.5			ม.6				
	รวม	ชาย	หญิง	รวม	ชาย	หญิง	รวม	ชาย	หญิง	รวม	ชาย	หญิง		
<b>รวมทั้งหมด</b>	1,242,079	494,160	747,919	426,757	172,686	254,071	413,780	163,901	249,879	401,542	157,573	243,969		
กระทรวงศึกษาธิการ	1,157,925	459,244	698,681	397,131	160,197	236,934	385,903	152,418	233,485	374,891	146,629	228,262		
สำนักงานคณะกรรมการการศึกษาขั้นพื้นฐาน	985,956	385,195	600,761	336,720	134,177	202,543	328,291	127,619	200,672	320,945	123,399	197,546		
- สำนักงานโยธาและแผนการศึกษาขั้นพื้นฐาน	973,176	380,066	593,110	332,269	132,326	199,943	324,003	125,917	198,086	316,904	121,823	195,081		
- สำนักงานบริหารงานการศึกษาพิเศษ	12,780	5,129	7,651	4,451	1,851	2,600	4,288	1,702	2,586	4,041	1,576	2,465		
- ประเภทการศึกษาพิเศษ	2,603	1,588	1,015	893	567	326	861	503	358	849	518	331		
(สำหรับคนพิการ)														
- ประเภทการศึกษาสงเคราะห์	10,177	3,541	6,636	3,558	1,284	2,274	3,427	1,199	2,228	3,192	1,058	2,134		
(สำหรับผู้ด้อยโอกาส)														
สำนักงานคณะกรรมการการอุดมศึกษา	11,973	5,258	6,715	4,432	1,958	2,474	3,844	1,703	2,141	3,697	1,597	2,100		
สำนักงานคณะกรรมการส่งเสริมการศึกษาเอกชน	159,278	68,319	90,959	55,736	23,902	31,834	53,532	22,944	30,588	50,010	21,473	28,537		
- สามัญศึกษาทั่วไป	98,927	44,560	54,367	33,777	15,279	18,498	33,607	15,046	18,561	31,543	14,235	17,308		
- สามัญศึกษากาตุล	60,351	23,759	36,592	21,959	8,623	13,336	19,925	7,898	12,027	18,467	7,238	11,229		
- ประเภทการกุศลในพระบรมราชูปถัมภ์	654	187	467	243	69	174	202	57	145	209	61	148		
- ประเภทการกุศลของวัดในพระพุทธศาสนา	12,117	5,713	6,404	4,590	2,130	2,460	3,996	1,908	2,088	3,531	1,675	1,856		
- ประเภทการกุศลของอิสลามของมุสลิม	36,523	13,282	23,241	13,035	4,699	8,336	12,078	4,440	7,638	11,410	4,143	7,267		
- ประเภทการศึกษาสงเคราะห์	10,924	4,485	6,439	4,031	1,681	2,350	3,599	1,461	2,138	3,294	1,343	1,951		
- ประเภทการศึกษาพิเศษ	133	92	41	60	44	16	50	32	18	23	16	7		
องค์กรในกำกับกระทรวงศึกษาธิการ	718	472	246	243	160	83	236	152	84	239	160	79		
- โรงเรียนเมตตาวิทยาสุรินทร์	718	472	246	243	160	83	236	152	84	239	160	79		

ตารางที่ 29 (ต่อ) จำนวนนักเรียนระดับมัธยมศึกษาตอนปลาย (ประเภทสามัญศึกษา) จำแนกตามชั้นเรียน และเพศ รายสังกัด ปีการศึกษา 2560

สังกัด	ชั้นเรียน																	
	รวม			ม.4			ม.5			ม.6								
	รวม	ชาย	หญิง	รวม	ชาย	หญิง	รวม	ชาย	หญิง	รวม	ชาย	หญิง						
กระทรวงการท่องเที่ยวและกีฬา	1,872	1,142	730	692	417	275	636	379	257	544	346	198						
สถาบันการศึกษา	1,872	1,142	730	692	417	275	636	379	257	544	346	198						
- โรงเรียนกีฬา	1,872	1,142	730	692	417	275	636	379	257	544	346	198						
กระทรวงวัฒนธรรม	3,406	1,181	2,225	1,197	392	805	1,094	407	687	1,115	382	733						
สถาบันบัณฑิตพัฒนศิลป์	3,406	1,181	2,225	1,197	392	805	1,094	407	687	1,115	382	733						
- วิทยาลัยนาฏศิลป์	3,406	1,181	2,225	1,197	392	805	1,094	407	687	1,115	382	733						
กระทรวงมหาดไทย	75,473	31,081	44,392	26,467	11,105	15,362	24,974	10,186	14,788	24,032	9,790	14,242						
องค์กรปกครองส่วนท้องถิ่น	74,822	30,865	43,957	26,231	11,025	15,206	24,791	10,124	14,667	23,800	9,716	14,084						
เมืองพัทยา	651	216	435	236	80	156	183	62	121	232	74	158						
กรุงเทพมหานคร	3,096	1,367	1,729	1,144	515	629	1,070	459	611	882	393	489						
สำนักงานการศึกษา กรุงเทพมหานคร	3,096	1,367	1,729	1,144	515	629	1,070	459	611	882	393	489						
สำนักงานตำรวจแห่งชาติ สำนักงานกฤษฎีกา	307	145	162	126	60	66	103	52	51	78	33	45						
กองบัญชาการตำรวจตระเวนชายแดน	307	145	162	126	60	66	103	52	51	78	33	45						





จำนวนผู้สำเร็จการศึกษา  
ปีการศึกษา 2558

ตารางที่ 32 จำนวนผู้สำเร็จการศึกษา จำแนกตามระดับ/ประเภทการศึกษา และเพศ ปีการศึกษา 2558

ระดับ/ประเภทการศึกษา	จำนวนผู้สำเร็จ		
	รวม	ชาย	หญิง
รวมทั้งหมด	2,440,206	1,131,976	1,308,230
<b>ระดับการศึกษาขั้นพื้นฐาน</b>	<b>2,008,389</b>	<b>950,432</b>	<b>1,057,957</b>
ประถมศึกษา (ป.6)	785,598	400,771	384,827
มัธยมศึกษาตอนต้น (ม.3)	667,128	314,378	352,750
มัธยมศึกษาตอนปลาย	555,663	235,283	320,380
- ประเภทสามัญศึกษา (ม.6)	427,650	162,648	265,002
- ประเภทอาชีวศึกษา (ปวช.3)	128,013	72,635	55,378
<b>ระดับอุดมศึกษา</b>	<b>431,817</b>	<b>181,544</b>	<b>250,273</b>
ต่ำกว่าปริญญาตรี	120,975	63,788	57,187
ปริญญาตรี	267,741	100,443	167,298
สูงกว่าปริญญาตรี	43,101	17,313	25,788
- ประกาศนียบัตรบัณฑิต	1,216	469	747
- ปริญญาโท	38,394	15,213	23,181
- ประกาศนียบัตรบัณฑิตชั้นสูง	751	288	463
- ปริญญาเอก	2,740	1,343	1,397

หมายเหตุ : ระดับอุดมศึกษารวมทั้งสถาบันจำกัดรับ และไม่จำกัดรับ

ตารางที่ 33 จำนวนผู้สำเร็จการศึกษาระดับอุดมศึกษา จำแนกตามระดับ/ประเภทสถาบัน และเพศ  
ปีการศึกษา 2558

ระดับ/ประเภทสถาบัน	จำนวนผู้สำเร็จ		
	รวม	ชาย	หญิง
<b>รวมทั้งหมด</b>	<b>431,817</b>	<b>181,544</b>	<b>250,273</b>
<b>ต่ำกว่าปริญญาตรี</b>	<b>120,975</b>	<b>63,788</b>	<b>57,187</b>
<b>ปริญญาตรี</b>	<b>267,741</b>	<b>100,443</b>	<b>167,298</b>
<b>สูงกว่าปริญญาตรี</b>	<b>43,101</b>	<b>17,313</b>	<b>25,788</b>
- ประกาศนียบัตรบัณฑิต	1,216	469	747
- ปริญญาโท	38,394	15,213	23,181
- ประกาศนียบัตรบัณฑิตชั้นสูง	751	288	463
- ปริญญาเอก	2,740	1,343	1,397
<b>ประเภทสถาบันจำกัดรับ</b>	<b>418,011</b>	<b>175,809</b>	<b>242,202</b>
<b>ต่ำกว่าปริญญาตรี</b>	<b>120,975</b>	<b>63,788</b>	<b>57,187</b>
<b>ปริญญาตรี</b>	<b>254,499</b>	<b>94,899</b>	<b>159,600</b>
<b>สูงกว่าปริญญาตรี</b>	<b>42,537</b>	<b>17,122</b>	<b>25,415</b>
- ประกาศนียบัตรบัณฑิต	1,216	469	747
- ปริญญาโท	37,844	15,032	22,812
- ประกาศนียบัตรบัณฑิตชั้นสูง	751	288	463
- ปริญญาเอก	2,726	1,333	1,393
<b>ประเภทสถาบันไม่จำกัดรับ</b>	<b>13,806</b>	<b>5,735</b>	<b>8,071</b>
<b>ปริญญาตรี</b>	<b>13,242</b>	<b>5,544</b>	<b>7,698</b>
<b>สูงกว่าปริญญาตรี</b>	<b>564</b>	<b>191</b>	<b>373</b>
- ปริญญาโท	550	181	369
- ปริญญาเอก	14	10	4



ตารางที่ 34 จำนวนผู้สำเร็จการศึกษาระดับการศึกษาระดับปริญญาตรี และแพทย รายสังกัด ปีการศึกษา 2558

สังกัด	ประถมศึกษา (ป.6)			มัธยมศึกษาตอนต้น (ม.3)			มัธยมศึกษาตอนปลาย					
	รวม	ชาย	หญิง	รวม	ชาย	หญิง	ม.6			ปวช.3		
							รวม	ชาย	หญิง	รวม	ชาย	หญิง
<b>รวมทั้งหมด</b>	<b>785,598</b>	<b>400,771</b>	<b>384,827</b>	<b>667,128</b>	<b>314,378</b>	<b>352,750</b>	<b>427,650</b>	<b>162,648</b>	<b>265,002</b>	<b>128,013</b>	<b>72,635</b>	<b>55,378</b>
กระทรวงศึกษาธิการ	702,291	358,083	344,208	607,069	283,269	323,800	400,674	151,383	249,291	127,086	72,162	54,924
สำนักงานคณะกรรมการการศึกษาระดับปริญญาตรี	529,362	272,468	256,894	498,715	231,700	267,015	344,630	130,120	214,510	1,103	414	689
สำนักงานคณะกรรมการการอาชีวศึกษา	-	-	-	-	-	-	-	-	-	78,836	46,720	32,116
สำนักงานคณะกรรมการการอุดมศึกษา	2,672	1,396	1,276	3,597	1,774	1,823	3,029	1,336	1,693	963	667	296
สำนักงานคณะกรรมการส่งเสริมการศึกษาเอกชน	170,257	84,219	86,038	104,757	49,795	54,962	52,773	19,773	33,000	46,184	24,361	21,823
โรงเรียนเทววิทยานุสรณ์ (องค์กรในกำกับ ศธ.)	-	-	-	-	-	-	242	154	88	-	-	-
กระทรวงการท่องเที่ยวและกีฬา	14	8	6	594	393	201	551	313	238	-	-	-
สถาบันการศึกษา (โรงเรียนกีฬา)	14	8	6	594	393	201	551	313	238	-	-	-
กระทรวงวัฒนธรรม	-	-	-	856	246	610	1,079	390	689	128	72	56
สถาบันบัณฑิตพัฒนศิลป์ กรมศิลปากร	-	-	-	856	246	610	1,079	390	689	128	72	56
- วิทยาลัยนาฏศิลป์	-	-	-	856	246	610	1,079	390	689	-	-	-
- วิทยาลัยช่างศิลป์	-	-	-	-	-	-	-	-	-	128	72	56
กระทรวงมหาดไทย	46,343	23,685	22,658	49,352	25,668	23,684	24,435	10,133	14,302	799	401	398
กรมส่งเสริมการปกครองท้องถิ่น	46,343	23,685	22,658	49,352	25,668	23,684	24,435	10,133	14,302	799	401	398
- สำนักประสานและพัฒนากิจการศึกษาท้องถิ่น	46,343	23,685	22,658	49,352	25,668	23,684	24,435	10,133	14,302	799	401	398
กรุงเทพมหานคร	34,508	17,764	16,744	9,075	4,712	4,363	836	401	435	-	-	-
สำนักงานการศึกษา กรุงเทพมหานคร	34,508	17,764	16,744	9,075	4,712	4,363	836	401	435	-	-	-
- สำนักยุทธศาสตร์การศึกษา	34,508	17,764	16,744	9,075	4,712	4,363	836	401	435	-	-	-
สำนักงานตำรวจแห่งชาติ สำนักงานกฤษฎีกา	2,414	1,213	1,201	170	86	84	75	28	47	-	-	-
กองบัญชาการตำรวจนครบาล (ร.ร. ตจต.)	2,414	1,213	1,201	170	86	84	75	28	47	-	-	-
กระทรวงการพัฒนาสังคมและความมั่นคงของมนุษย์	28	18	10	12	4	8	-	-	-	-	-	-
กรมพัฒนาและสวัสดิการสังคม	28	18	10	12	4	8	-	-	-	-	-	-
- สำนักป้องกันและแก้ไขปัญหายาเสพติด	28	18	10	12	4	8	-	-	-	-	-	-



จำนวนผู้สำเร็จการศึกษา  
ปีการศึกษา 2559

ตารางที่ 36 จำนวนผู้สำเร็จการศึกษา จำแนกตามระดับ/ประเภทการศึกษา และเพศ ปีการศึกษา 2559

ระดับ/ประเภทสถาบัน	จำนวนผู้สำเร็จ		
	รวม	ชาย	หญิง
รวมทั้งหมด	2,351,209	1,099,073	1,252,136
<b>ระดับการศึกษาขั้นพื้นฐาน</b>	<b>1,906,424</b>	<b>915,221</b>	<b>991,203</b>
ประถมศึกษา (ป.6)	791,815	405,629	386,186
มัธยมศึกษาตอนต้น (ม.3)	657,273	315,809	341,464
มัธยมศึกษาตอนปลาย	504,336	217,283	287,053
- ประเภทสามัญศึกษา (ม.6)	381,732	149,038	232,694
- ประเภทอาชีวศึกษา (ปวช.3)	122,604	68,245	54,359
<b>ระดับอุดมศึกษา</b>	<b>444,785</b>	<b>183,852</b>	<b>260,933</b>
ต่ำกว่าปริญญาตรี	93,291	54,513	38,778
ปริญญาตรี	308,422	113,036	195,386
สูงกว่าปริญญาตรี	43,072	16,303	26,769
- ประกาศนียบัตรบัณฑิต	4,642	1,411	3,231
- ปริญญาโท	34,182	12,921	21,261
- ประกาศนียบัตรบัณฑิตชั้นสูง	259	96	163
- ปริญญาเอก	3,989	1,875	2,114

หมายเหตุ : ระดับอุดมศึกษารวมทั้งสถาบันจำกัตรีรับ และไม่จำกัตรีรับ

ตารางที่ 37 จำนวนผู้สำเร็จการศึกษาระดับอุดมศึกษา จำแนกตามระดับ/ประเภทสถาบัน และเพศ ปีการศึกษา 2559

ระดับ/ประเภทสถาบัน	จำนวนผู้สำเร็จ		
	รวม	ชาย	หญิง
<b>รวมทั้งหมด</b>	<b>444,785</b>	<b>183,852</b>	<b>260,933</b>
ต่ำกว่าปริญญาตรี	93,291	54,513	38,778
ปริญญาตรี	308,422	113,036	195,386
สูงกว่าปริญญาตรี	43,072	16,303	26,769
- ประกาศนียบัตรบัณฑิต	4,642	1,411	3,231
- ปริญญาโท	34,182	12,921	21,261
- ประกาศนียบัตรบัณฑิตชั้นสูง	259	96	163
- ปริญญาเอก	3,989	1,875	2,114
<b>ประเภทสถาบันจำกั้ด้รับ</b>	<b>429,111</b>	<b>177,059</b>	<b>252,052</b>
ต่ำกว่าปริญญาตรี	93,291	54,513	38,778
ปริญญาตรี	293,213	106,441	186,772
สูงกว่าปริญญาตรี	42,607	16,105	26,502
- ประกาศนียบัตรบัณฑิต	4,465	1,321	3,144
- ปริญญาโท	33,896	12,815	21,081
- ประกาศนียบัตรบัณฑิตชั้นสูง	259	96	163
- ปริญญาเอก	3,987	1,873	2,114
<b>ประเภทสถาบันไม่จำกั้ด้รับ</b>	<b>15,674</b>	<b>6,793</b>	<b>8,881</b>
ปริญญาตรี	15,209	6,595	8,614
สูงกว่าปริญญาตรี	465	198	267
- ปริญญาโท	286	106	180
- ปริญญาเอก	2	2	-





จำนวนผู้เข้าใหม่  
ปีการศึกษา 2559



ตารางที่ 40 จำนวนผู้เข้าใหม่ จำแนกตามระดับ/ประเภทการศึกษา และเพศ ปีการศึกษา 2559

ระดับ/ประเภทการศึกษา	จำนวนผู้เข้าใหม่		
	รวม	ชาย	หญิง
<b>รวมทั้งหมด</b>	<b>1,368,869</b>	<b>658,389</b>	<b>710,480</b>
<b>ระดับการศึกษาขั้นพื้นฐาน</b>	<b>716,368</b>	<b>369,415</b>	<b>346,953</b>
อนุบาล 1/เด็กเล็ก	712,776	367,653	345,123
ประถมศึกษา (ป.1)	808,489	434,842	373,647
มัธยมศึกษาตอนต้น (ม.1)	784,428	403,418	381,010
มัธยมศึกษาตอนปลาย	784,647	402,378	382,269
- ประเภทสามัญศึกษา (ม.4)	440,717	181,349	259,368
- ประเภทอาชีวศึกษา (ปวช.1)	343,930	221,029	122,901
<b>ระดับอุดมศึกษา</b>	<b>652,501</b>	<b>288,974</b>	<b>363,527</b>
ต่ำกว่าปริญญาตรี	165,491	94,820	70,671
ปริญญาตรี	440,414	174,057	266,357
สูงกว่าปริญญาตรี	46,596	20,097	26,499
- ประกาศนียบัตรบัณฑิต	4,162	1,343	2,819
- ปริญญาโท	38,436	16,846	21,590
- ประกาศนียบัตรบัณฑิตชั้นสูง	406	146	260
- ปริญญาเอก	3,592	1,762	1,830

หมายเหตุ : ระดับอุดมศึกษารวมทั้งสถาบันจำกัดรับ และไม่จำกัดรับ

ตารางที่ 41 จำนวนผู้เข้าใหม่ระดับอุดมศึกษา จำแนกตามระดับ/ประเภทสถาบัน และเพศ ปีการศึกษา 2559

ระดับ/ประเภทการศึกษา	จำนวนผู้เข้าใหม่		
	รวม	ชาย	หญิง
<b>รวมทั้งหมด</b>	<b>652,501</b>	<b>288,974</b>	<b>363,527</b>
<b>ต่ำกว่าปริญญาตรี</b>	<b>165,491</b>	<b>94,820</b>	<b>70,671</b>
<b>ปริญญาตรี</b>	<b>440,414</b>	<b>174,057</b>	<b>266,357</b>
<b>สูงกว่าปริญญาตรี</b>	<b>46,596</b>	<b>20,097</b>	<b>26,499</b>
- ประกาศนียบัตรบัณฑิต	4,162	1,343	2,819
- ปริญญาโท	38,436	16,846	21,590
- ประกาศนียบัตรบัณฑิตชั้นสูง	406	146	260
- ปริญญาเอก	3,592	1,762	1,830
<b>ประเภทสถาบันจำกัดรับ</b>	<b>588,243</b>	<b>262,178</b>	<b>326,065</b>
<b>ต่ำกว่าปริญญาตรี</b>	<b>165,491</b>	<b>94,820</b>	<b>70,671</b>
<b>ปริญญาตรี</b>	<b>384,850</b>	<b>150,340</b>	<b>234,510</b>
<b>สูงกว่าปริญญาตรี</b>	<b>37,902</b>	<b>17,018</b>	<b>20,884</b>
- ประกาศนียบัตรบัณฑิต	4,162	1,343	2,819
- ปริญญาโท	29,999	13,893	16,106
- ประกาศนียบัตรบัณฑิตชั้นสูง	406	146	260
- ปริญญาเอก	3,335	1,636	1,699
<b>ประเภทสถาบันไม่จำกัดรับ</b>	<b>64,258</b>	<b>26,796</b>	<b>37,462</b>
<b>ปริญญาตรี</b>	<b>55,564</b>	<b>23,717</b>	<b>31,847</b>
<b>สูงกว่าปริญญาตรี</b>	<b>8,694</b>	<b>3,079</b>	<b>5,615</b>
- ปริญญาโท	8,437	2,953	5,484
- ปริญญาเอก	257	126	131

ตารางที่ 42 จำนวนนักเรียนเข้าใหม่ระดับการศึกษาชั้นพื้นฐาน จำแนกตามระดับการศึกษา และเพศ รายสังกัด ปีการศึกษา 2559

สังกัด	อนุบาล 1/เด็กเล็ก			ประถมศึกษา (ป.1)			มัธยมศึกษาตอนต้น (ม.1)			มัธยมศึกษาตอนปลาย					
	รวม	ชาย	หญิง	รวม	ชาย	หญิง	รวม	ชาย	หญิง	ม.4			ปวช.1		
										รวม	ชาย	หญิง	รวม	ชาย	หญิง
<b>รวมทั้งหมด</b>	<b>712,776</b>	<b>367,653</b>	<b>345,123</b>	<b>808,489</b>	<b>434,842</b>	<b>373,647</b>	<b>784,428</b>	<b>403,418</b>	<b>381,010</b>	<b>440,717</b>	<b>181,349</b>	<b>259,368</b>	<b>343,930</b>	<b>221,029</b>	<b>122,901</b>
กระทรวงศึกษาธิการ	646,888	333,844	313,044	717,524	387,581	329,943	711,080	363,917	347,163	411,428	168,885	242,543	342,025	219,898	122,127
สำนักงานคณะกรรมการการศึกษาขั้นพื้นฐาน	450,186	232,938	217,248	529,785	278,439	251,346	593,653	300,994	292,659	348,661	139,397	209,264	1,515	662	853
- สำนักงานนโยบายและแผนการศึกษาขั้นพื้นฐาน	449,601	232,589	217,012	528,055	277,337	250,718	586,707	297,388	289,319	344,086	137,559	206,527	1,396	617	779
- สำนักบริหารงานการศึกษาพิเศษ	585	349	236	1,730	1,102	628	6,946	3,606	3,340	4,575	1,838	2,737	119	45	74
- ประเภทการศึกษาพิเศษ	440	282	158	971	629	342	1,575	989	586	1,013	548	465	6	3	3
(สำหรับคนพิการ)															
- ประเภทการศึกษาสงเคราะห์	145	67	78	759	473	286	5,371	2,617	2,754	3,562	1,290	2,272	113	42	71
(สำหรับผู้ด้อยโอกาส)															
สำนักงานคณะกรรมการการอาชีวศึกษา	-	-	-	-	-	-	-	-	-	-	-	-	169,767	109,295	60,472
สำนักงานคณะกรรมการการอุดมศึกษา	2,017	1,123	894	2,467	1,271	1,196	4,201	2,035	2,166	4,010	1,788	2,222	976	646	330
- โรงเรียนสาธิต	2,017	1,123	894	2,467	1,271	1,196	4,201	2,035	2,166	4,010	1,788	2,222	488	323	165
- สถาบันอุดมศึกษา	-	-	-	-	-	-	-	-	-	-	-	-	488	323	165
สำนักงานคณะกรรมการส่งเสริมการศึกษาเอกชน	194,685	99,783	94,902	185,272	107,871	77,401	113,226	60,888	52,338	58,517	27,544	30,973	169,767	109,295	60,472
- สามัญศึกษาทั่วไป	173,561	87,021	86,540	159,326	92,327	66,999	75,426	41,556	33,870	36,848	18,157	18,691	-	-	-
- สามัญศึกษาการกุศล	21,124	12,762	8,362	25,946	15,544	10,402	37,800	19,332	18,468	21,669	9,387	12,282	-	-	-
- ประเภทการกุศลที่สำนักพระราชวัง	242	116	126	349	190	159	395	198	197	212	56	156	-	-	-
เป็นผู้รับใบอนุญาต															
- ประเภทการกุศลในพระบรมราชูปถัมภ์	392	191	201	426	285	141	1,574	742	832	774	323	451	-	-	-
- ประเภทการกุศลของวัดในพระพุทธศาสนา	6,968	3,682	3,286	6,152	3,649	2,503	7,610	4,581	3,029	3,011	1,646	1,365	-	-	-
- ประเภทการกุศลสอนอิสลามของมุสลิม	4,362	4,008	354	7,903	4,876	3,027	21,717	10,273	11,444	15,015	6,165	8,850	-	-	-
- ประเภทการการศึกษาสงเคราะห์	8,880	4,619	4,261	10,810	6,375	4,435	6,406	3,478	2,928	2,594	1,162	1,432	-	-	-
- ประเภทการศึกษาพิเศษ	280	146	134	306	169	137	98	60	38	63	35	28	-	-	-
องค์กรในกำกับกระทรวงศึกษาธิการ	-	-	-	-	-	-	-	-	-	240	156	84	-	-	-
- โรงเรียนมหิดลวิทยานุสรณ์	-	-	-	-	-	-	-	-	-	240	156	84	-	-	-





จำนวนผู้เข้าใหม่  
ปีการศึกษา 2560

ตารางที่ 44 จำนวนผู้เข้าใหม่ จำแนกตามระดับ/ประเภทการศึกษา และเพศ ปีการศึกษา 2560

ระดับ/ประเภทการศึกษา	จำนวนผู้เข้าใหม่		
	รวม	ชาย	หญิง
รวมทั้งหมด	1,440,402	694,287	746,115
<b>ระดับการศึกษาขั้นพื้นฐาน</b>	<b>775,819</b>	<b>398,500</b>	<b>377,319</b>
อนุบาล 1/เด็กเล็ก	772,763	396,912	375,851
ประถมศึกษา (ป.1)	793,730	412,812	380,918
มัธยมศึกษาตอนต้น (ม.1)	800,391	406,801	393,590
มัธยมศึกษาตอนปลาย	670,651	322,049	348,602
- ประเภทสามัญศึกษา (ม.4)	426,757	172,686	254,071
- ประเภทอาชีวศึกษา (ปวช.1)	243,894	149,363	94,531
<b>ระดับอุดมศึกษา</b>	<b>664,583</b>	<b>295,787</b>	<b>368,796</b>
ต่ำกว่าปริญญาตรี	216,454	116,196	100,258
ปริญญาตรี	413,491	164,903	248,588
สูงกว่าปริญญาตรี	34,638	14,688	19,950
- ประกาศนียบัตรบัณฑิต	4,541	1,487	3,054
- ปริญญาโท	26,315	11,327	14,988
- ประกาศนียบัตรบัณฑิตชั้นสูง	726	286	440
- ปริญญาเอก	3,056	1,588	1,468

หมายเหตุ : ระดับอุดมศึกษารวมทั้งสถาบันจำกัดรับ และไม่จำกัดรับ

ตารางที่ 45 จำนวนผู้เข้าใหม่ระดับอุดมศึกษา จำแนกตามระดับ/ประเภทสถาบัน และเพศ ปีการศึกษา 2560

ระดับ/ประเภทการศึกษา	จำนวนผู้เข้าใหม่		
	รวม	ชาย	หญิง
<b>รวมทั้งหมด</b>	664,583	295,787	368,796
<b>ต่ำกว่าปริญญาตรี</b>	216,454	116,196	100,258
<b>ปริญญาตรี</b>	413,491	164,903	248,588
<b>สูงกว่าปริญญาตรี</b>	34,638	14,688	19,950
- ประกาศนียบัตรบัณฑิต	4,541	1,487	3,054
- ปริญญาโท	26,315	11,327	14,988
- ประกาศนียบัตรบัณฑิตชั้นสูง	726	286	440
- ปริญญาเอก	3,056	1,588	1,468
<b>ประเภทสถาบันจำกัดรับ</b>	612,940	274,413	338,527
<b>ต่ำกว่าปริญญาตรี</b>	216,454	116,196	100,258
<b>ปริญญาตรี</b>	364,547	144,519	220,028
<b>สูงกว่าปริญญาตรี</b>	31,939	13,698	18,241
- ประกาศนียบัตรบัณฑิต	4,461	1,463	2,998
- ปริญญาโท	23,821	10,431	13,390
- ประกาศนียบัตรบัณฑิตชั้นสูง	726	286	440
- ปริญญาเอก	2,931	1,518	1,413
<b>ประเภทสถาบันไม่จำกัดรับ</b>	51,643	21,374	30,269
<b>ปริญญาตรี</b>	48,944	20,384	28,560
<b>สูงกว่าปริญญาตรี</b>	2,699	990	1,709
- ปริญญาโท	2,494	896	1,598
- ปริญญาเอก	125	70	55



ตารางที่ 46 จำนวนนักเรียนเข้าใหม่ระดับการศึกษาขั้นพื้นฐาน จำนวนตามระดับการศึกษา และเพศ รายสังกัด ปีการศึกษา 2560

สังกัด	อนุบาล 1/เด็กเล็ก			ประถมศึกษา (ป.1)			มัธยมศึกษาตอนต้น (ม.1)			มัธยมศึกษาตอนปลาย					
	รวม	ชาย	หญิง	รวม	ชาย	หญิง	รวม	ชาย	หญิง	ม.4			ปวช.1		
										รวม	ชาย	หญิง	รวม	ชาย	หญิง
<b>รวมทั้งหมด</b>	<b>772,763</b>	<b>396,912</b>	<b>375,851</b>	<b>793,730</b>	<b>412,812</b>	<b>380,918</b>	<b>800,391</b>	<b>406,801</b>	<b>393,590</b>	<b>426,757</b>	<b>172,686</b>	<b>254,071</b>	<b>243,894</b>	<b>149,363</b>	<b>94,531</b>
กระทรวงศึกษาธิการ	693,274	356,039	337,235	702,445	365,398	337,047	722,354	364,773	357,581	397,131	160,197	236,934	242,124	148,275	93,849
สำนักงานคณะกรรมการการศึกษาขั้นพื้นฐาน	510,517	262,636	247,881	516,621	270,587	246,034	601,639	303,798	297,841	336,720	134,177	202,543	1,509	658	851
- สำนักงานนโยบายและแผนการศึกษาขั้นพื้นฐาน	510,064	262,381	247,683	515,026	269,591	245,435	594,843	300,360	294,483	332,269	132,326	199,943	1,396	617	779
- สำนักบริหารงานการศึกษาพิเศษ	453	255	198	1,595	996	599	6,796	3,438	3,358	4,451	1,851	2,600	113	41	72
- ประเภทการศึกษาพิเศษ (สำหรับคนพิการ)	304	179	125	768	499	269	1,238	753	485	893	567	326	6	3	3
- ประเภทการศึกษาสงเคราะห์ (สำหรับผู้ด้อยโอกาส)	149	76	73	827	497	330	5,558	2,685	2,873	3,558	1,284	2,274	107	38	69
สำนักงานคณะกรรมการการอาชีวศึกษา	-	-	-	-	-	-	-	-	-	-	-	-	240,013	147,218	92,795
สำนักงานคณะกรรมการอุดมศึกษา	2,413	1,243	1,170	3,344	1,767	1,577	4,692	2,256	2,436	4,432	1,958	2,474	602	399	203
- ร.ส.อ.อิต	2,413	1,243	1,170	3,344	1,767	1,577	4,692	2,256	2,436	4,432	1,958	2,474	602	399	203
สำนักงานคณะกรรมการส่งเสริมการศึกษาเอกชน	180,344	92,160	88,184	182,480	93,044	89,436	116,023	58,719	57,304	55,736	23,902	31,834	-	-	-
- สามัญศึกษาทั่วไป	155,309	79,366	75,943	154,489	78,503	75,986	76,551	39,206	37,345	33,777	15,279	18,498	-	-	-
- สามัญศึกษากฎลด	25,035	12,794	12,241	27,991	14,541	13,450	39,472	19,513	19,959	21,959	8,623	13,336	-	-	-
- ประเภทการกุศลที่สำนักพระราชวัง	-	-	-	-	-	-	-	-	-	-	-	-	-	-	-
เป็นผู้รับใบอนุญาต	-	-	-	-	-	-	-	-	-	-	-	-	-	-	-
- ประเภทการกุศลในพระบรมราชูปถัมภ์	281	154	127	295	160	135	260	122	138	243	69	174	-	-	-
- ประเภทการกุศลของวัดในพระพุทธศาสนา	8,065	4,136	3,929	7,468	3,914	3,554	10,841	5,967	4,874	4,590	2,130	2,460	-	-	-
- ประเภทการกุศลของสถานของมูลนิธิ	5,147	2,678	2,469	5,717	3,034	2,683	19,051	8,803	10,248	13,035	4,699	8,336	-	-	-
- ประเภทการศึกษาสงเคราะห์	11,414	5,745	5,669	14,346	7,338	7,008	9,261	4,583	4,678	4,031	1,681	2,350	-	-	-
- ประเภทการศึกษาพิเศษ	128	81	47	165	95	70	59	38	21	60	44	16	-	-	-
องค์กรในกำกับกระทรวงศึกษาธิการ	-	-	-	-	-	-	-	-	-	243	160	83	-	-	-
- โรงเรียนมหิดลวิทยานุสรณ์	-	-	-	-	-	-	-	-	-	243	160	83	-	-	-





จำนวนผู้เรียนประเภทอาชีวศึกษา  
ปีการศึกษา 2559

ตารางที่ 48 จำนวนนักเรียน นักศึกษาประเภทอาชีวศึกษา จำนวนตามประเภทการศึกษา และเพศ รายสังกัด ปีการศึกษา 2559

สังกัด	ประเภทการศึกษา									
	รวม			ปวช.			ปวส.			หญิง
	รวม	ชาย	หญิง	รวม	ชาย	หญิง	รวม	ชาย	หญิง	
<b>รวมทั้งหมด</b>	<b>1,085,480</b>	<b>644,781</b>	<b>440,699</b>	<b>650,884</b>	<b>399,130</b>	<b>251,754</b>	<b>434,596</b>	<b>245,651</b>	<b>188,945</b>	
<b>กระทรวงศึกษาธิการ</b>	<b>1,080,774</b>	<b>642,028</b>	<b>438,746</b>	<b>646,680</b>	<b>396,688</b>	<b>249,992</b>	<b>434,094</b>	<b>245,340</b>	<b>188,754</b>	
สำนักงานคณะกรรมการการศึกษาระดับพื้นฐาน	4,338	1,789	2,549	4,338	1,789	2,549	-	-	-	
สำนักงานคณะกรรมการการอาชีวศึกษา	778,928	479,427	299,501	444,324	283,811	160,513	334,604	195,616	138,988	
สำนักงานคณะกรรมการการอุดมศึกษา	8,731	5,258	3,473	1,108	751	357	7,623	4,507	3,116	
สำนักงานคณะกรรมการส่งเสริมการศึกษาเอกชน	288,777	155,554	133,223	196,910	110,337	86,573	91,867	45,217	46,650	
<b>กระทรวงวัฒนธรรม</b>	<b>876</b>	<b>519</b>	<b>357</b>	<b>760</b>	<b>456</b>	<b>304</b>	<b>116</b>	<b>63</b>	<b>53</b>	
สถาบันบัณฑิตพัฒนศิลป์ กรมศิลปากร	876	519	357	760	456	304	116	63	53	
- วิทยาลัยช่างศิลป์	876	519	357	760	456	304	116	63	53	
<b>กระทรวงมหาดไทย</b>	<b>3,830</b>	<b>2,234</b>	<b>1,596</b>	<b>3,444</b>	<b>1,986</b>	<b>1,458</b>	<b>386</b>	<b>248</b>	<b>138</b>	
สังกัดองค์กรปกครองส่วนท้องถิ่น	3,830	2,234	1,596	3,444	1,986	1,458	386	248	138	

ตารางที่ 49 จำนวนผู้เข้าใหม่ประเภทอาชีวศึกษา จำแนกตามประเภทการศึกษา และเพศ รายสังกัด ปีการศึกษา 2559

สังกัด	ประเภทการศึกษา									
	รวม		หญิง		รวม		ชาย		รวม	
	รวม	ชาย	หญิง	รวม	ชาย	หญิง	รวม	ชาย	หญิง	
<b>รวมทั้งหมด</b>	507,794	315,267	192,527	343,930	221,029	122,901	163,864	94,238	69,626	
<b>กระทรวงศึกษาธิการ</b>	505,602	313,947	191,655	342,025	219,898	122,127	163,577	94,049	69,528	
สำนักงานคณะกรรมการการศึกษาระดับพื้นฐาน	1,515	662	853	1,515	662	853	-	-	-	
สำนักงานคณะกรรมการการอาชีวศึกษา	283,473	178,961	104,512	169,767	109,295	60,472	113,706	69,666	44,040	
สำนักงานคณะกรรมการการอุดมศึกษา	2,709	1,623	1,086	976	646	330	1,733	977	756	
สำนักงานคณะกรรมการส่งเสริมการศึกษาเอกชน	217,905	132,701	85,204	169,767	109,295	60,472	48,138	23,406	24,732	
<b>กระทรวงวัฒนธรรม</b>	384	232	152	324	200	124	60	32	28	
สถาบันบัณฑิตพัฒนศิลป์ กรมศิลปากร	384	232	152	324	200	124	60	32	28	
- วิทยาลัยช่างศิลป์	384	232	152	324	200	124	60	32	28	
<b>กระทรวงมหาดไทย</b>	1,808	1,088	720	1,581	931	650	227	157	70	
สังกัดองค์กรปกครองส่วนท้องถิ่น	1,808	1,088	720	1,581	931	650	227	157	70	
- สำนักงานประสานและพัฒนากิจการการศึกษาท้องถิ่น	1,808	1,088	720	1,581	931	650	227	157	70	

ตารางที่ 50 จำนวนผู้สำเร็จการศึกษาระดับอาชีวศึกษา จำแนกตามประเภทการศึกษา และเพศ รายสังกัด ปีการศึกษา 2558

สังกัด	ประเภทการศึกษา													
	รวม						ปวช.						ปวส.	
	รวม	ชาย	หญิง	รวม	ชาย	หญิง	รวม	ชาย	หญิง	รวม	ชาย	หญิง		
<b>รวมทั้งหมด</b>	<b>245,249</b>	<b>135,230</b>	<b>110,019</b>	<b>128,013</b>	<b>72,635</b>	<b>55,378</b>	<b>117,236</b>	<b>62,595</b>	<b>54,641</b>					
กระทรวงศึกษาธิการ	244,148	134,661	109,487	127,086	72,162	54,924	117,062	62,499	54,563					
สำนักงานคณะกรรมการการศึกษาขั้นพื้นฐาน	1,103	414	689	1,103	414	689	-	-	-					
สำนักงานคณะกรรมการการอาชีวศึกษา	158,462	93,488	64,974	78,836	46,720	32,116	79,626	46,768	32,858					
สำนักงานคณะกรรมการอุดมศึกษา	2,580	1,554	1,026	963	667	296	1,617	887	730					
สำนักงานคณะกรรมการส่งเสริมการศึกษาเอกชน	82,003	39,205	42,798	46,184	24,361	21,823	35,819	14,844	20,975					
กระทรวงวัฒนธรรม	151	86	65	128	72	56	23	14	9					
สถาบันบัณฑิตพัฒนศิลป์ กรมศิลปากร	151	86	65	128	72	56	23	14	9					
- วิทยาลัยช่างศิลป์	151	86	65	128	72	56	23	14	9					
กระทรวงมหาดไทย	950	483	467	799	401	398	151	82	69					
สังกัดองค์กรปกครองส่วนท้องถิ่น	950	483	467	799	401	398	151	82	69					
- สำนักงานคณะกรรมการการศึกษาท้องถิ่น	950	483	467	799	401	398	151	82	69					

จำนวนผู้เรียนประเภทอาชีวศึกษา  
ปีการศึกษา 2560



ตารางที่ 51 จำนวนนักเรียน นักศึกษาประเภทอาชีวศึกษา จำนวนตามประเภทการศึกษา และเพศ รายสังกัด ปีการศึกษา 2560

สังกัด	ประเภทการศึกษา												
	รวม					ปวช.					ปวส.		
	รวม	ชาย	หญิง	รวม	ชาย	หญิง	รวม	ชาย	หญิง	รวม	ชาย	หญิง	
<b>รวมทั้งหมด</b>	<b>994,715</b>	<b>593,984</b>	<b>400,731</b>	<b>657,556</b>	<b>399,802</b>	<b>257,754</b>	<b>337,159</b>	<b>194,182</b>	<b>142,977</b>	<b>336,638</b>	<b>193,856</b>	<b>142,782</b>	
<b>กระทรวงศึกษาธิการ</b>	<b>989,929</b>	<b>591,126</b>	<b>398,803</b>	<b>653,291</b>	<b>397,270</b>	<b>256,021</b>	<b>336,638</b>	<b>193,856</b>	<b>142,782</b>	<b>336,638</b>	<b>193,856</b>	<b>142,782</b>	
สำนักงานคณะกรรมการการศึกษานานาชาติขั้นพื้นฐาน	4,316	1,776	2,540	4,316	1,776	2,540	-	-	-	-	-	-	
สำนักงานคณะกรรมการการอาชีวศึกษา (รัฐ)	674,993	426,900	248,093	437,945	279,904	158,041	237,048	146,996	90,052	237,048	146,996	90,052	
สำนักงานคณะกรรมการการอุดมศึกษา (เอกชน)	308,616	161,159	147,457	209,728	114,734	94,994	98,888	46,425	52,463	98,888	46,425	52,463	
สำนักงานคณะกรรมการการอุดมศึกษา	2,004	1,291	713	1,302	856	446	702	435	267	702	435	267	
<b>กระทรวงวัฒนธรรม</b>	<b>932</b>	<b>527</b>	<b>405</b>	<b>797</b>	<b>449</b>	<b>348</b>	<b>135</b>	<b>78</b>	<b>57</b>	<b>135</b>	<b>78</b>	<b>57</b>	
สถาบันบัณฑิตพัฒนศิลป์ กรมศิลปากร	932	527	405	797	449	348	135	78	57	135	78	57	
- วิทยาลัยช่างศิลป์	932	527	405	797	449	348	135	78	57	135	78	57	
<b>กระทรวงมหาดไทย</b>	<b>3,854</b>	<b>2,331</b>	<b>1,523</b>	<b>3,468</b>	<b>2,083</b>	<b>1,385</b>	<b>386</b>	<b>248</b>	<b>138</b>	<b>386</b>	<b>248</b>	<b>138</b>	
สังกัดองค์กรปกครองส่วนท้องถิ่น	3,854	2,331	1,523	3,468	2,083	1,385	386	248	138	386	248	138	

ตารางที่ 52 จำนวนผู้เข้าใหม่ประเภทอาชีวศึกษา จำแนกตามประเภทการศึกษา และเพศ รายสังกัด ปีการศึกษา 2560

สังกัด	ประเภทการศึกษา								
	รวม			ปวช.			ปวส.		
	รวม	ชาย	หญิง	รวม	ชาย	หญิง	รวม	ชาย	หญิง
<b>รวมทั้งหมด</b>	580,499	343,190	237,309	243,894	149,363	94,531	336,605	193,827	142,778
<b>กระทรวงศึกษาธิการ</b>	578,469	341,945	236,524	242,124	148,275	93,849	336,345	193,670	142,675
สำนักงานคณะกรรมการการศึกษาขั้นพื้นฐาน	1,509	658	851	1,509	658	851	-	-	-
สำนักงานคณะกรรมการการอาชีวศึกษา (รัฐ)	402,814	254,314	148,500	165,766	107,318	58,448	237,048	146,996	90,052
สำนักงานคณะกรรมการการอาชีวศึกษา (เอกชน)	173,135	86,325	86,810	74,247	39,900	34,347	98,888	46,425	52,463
สำนักงานคณะกรรมการการอุดมศึกษา	1,011	648	363	602	399	203	409	249	160
<b>กระทรวงวัฒนธรรม</b>	398	232	166	318	185	133	80	47	33
สถาบันบัณฑิตพัฒนศิลป์ กรมศิลปากร	398	232	166	318	185	133	80	47	33
- วิทยาลัยช่างศิลป์	398	232	166	318	185	133	80	47	33
<b>กระทรวงมหาดไทย</b>	1,632	1,013	619	1,452	903	549	180	110	70
กรมส่งเสริมการปกครองท้องถิ่น	1,632	1,013	619	1,452	903	549	180	110	70
- สำนักประสานและพัฒนาการจัดการศึกษาท้องถิ่น	1,632	1,013	619	1,452	903	549	180	110	70

ตารางที่ 53 จำนวนผู้สำเร็จการศึกษาระดับปริญญาตรีศึกษา จำนวนตามประเภทการศึกษา และเพศ รายสังกัด ปีการศึกษา 2559

สังกัด	ประเภทการศึกษา											
	รวม			ปวช.			ปวส.			ปวศ.		
	รวม	ชาย	หญิง	รวม	ชาย	หญิง	รวม	ชาย	หญิง	รวม	ชาย	หญิง
<b>รวมทั้งหมด</b>	<b>170,388</b>	<b>100,713</b>	<b>69,675</b>	<b>82,586</b>	<b>48,289</b>	<b>34,297</b>	<b>87,802</b>	<b>52,424</b>	<b>35,378</b>			
<b>กระทรวงศึกษาธิการ</b>	<b>169,958</b>	<b>100,465</b>	<b>69,493</b>	<b>82,349</b>	<b>48,155</b>	<b>34,194</b>	<b>87,609</b>	<b>52,310</b>	<b>35,299</b>			
สำนักงานคณะกรรมการการศึกษาระดับปริญญาตรี	1,195	498	697	1,195	498	697	-	-	-			
สำนักงานคณะกรรมการการอาชีวศึกษา	168,193	99,598	68,595	80,875	47,459	33,416	87,318	52,139	35,179			
สำนักงานคณะกรรมการอุดมศึกษา	570	369	201	279	198	81	291	171	120			
<b>กระทรวงวัฒนธรรม</b>	<b>131</b>	<b>78</b>	<b>53</b>	<b>89</b>	<b>53</b>	<b>36</b>	<b>42</b>	<b>25</b>	<b>17</b>			
สถาบันบัณฑิตพัฒนศิลป์ กรมศิลปากร	131	78	53	89	53	36	42	25	17			
- วิทยาลัยช่างศิลป์	131	78	53	89	53	36	42	25	17			
<b>กระทรวงมหาดไทย</b>	<b>299</b>	<b>170</b>	<b>129</b>	<b>148</b>	<b>81</b>	<b>67</b>	<b>151</b>	<b>89</b>	<b>62</b>			
สังกัดองค์กรปกครองส่วนท้องถิ่น	299	170	129	148	81	67	151	89	62			
- สำนักงานประสานและพัฒนากิจการการศึกษาท้องถิ่น	299	170	129	148	81	67	151	89	62			

จำนวนนักเรียนต่อยโ้กาสและการศึกษาพิเศษ

ตารางที่ 54 จำนวนนักเรียนด้อยโอกาสทางการศึกษา จำแนกตามประเภทนักเรียนและระดับการศึกษา  
ปีการศึกษา 2559-2560

ประเภท	ปีการศึกษา 2559				
	รวม	ก่อน ประถมศึกษา	ประถมศึกษา	มัธยมศึกษา ตอนต้น	มัธยมศึกษา ตอนปลาย
<b>รวม</b>	3,702,319	558,140	2,017,726	894,860	231,593
1. เด็กถูกบังคับให้ขายแรงงาน	5,558	1,142	3,687	637	92
2. เด็กอยู่ในธุรกิจทางเพศ	41	4	16	7	14
3. เด็กถูกทอดทิ้ง	4,946	500	2,254	1,539	653
4. เด็กในสถานพินิจ	223	16	118	64	25
5. เด็กเร่ร่อน	326	81	199	30	16
6. ผลกระทบจากโรคเอดส์	414	16	264	100	34
7. ชนกลุ่มน้อย	14,674	2,119	8,008	2,984	1,563
8. เด็กที่ถูกทำร้าย	942	143	472	239	88
9. เด็กยากจน	3,632,944	548,483	1,988,176	874,064	222,221
10. เด็กที่มีปัญหาเกี่ยวกับยาเสพติด	610	52	217	222	119
11. อื่นๆ	41,641	5,584	14,315	14,974	6,768
ประเภท	ปีการศึกษา 2560				
	รวม	ก่อน ประถมศึกษา	ประถมศึกษา	มัธยมศึกษา ตอนต้น	มัธยมศึกษา ตอนปลาย
<b>รวม</b>	3,701,223	535,481	2,012,406	895,125	258,211
1. เด็กถูกบังคับให้ขายแรงงาน	500	54	330	107	9
2. เด็กอยู่ในธุรกิจทางเพศ	33	3	9	5	16
3. เด็กถูกทอดทิ้ง	5,602	358	2,038	2,061	1,145
4. เด็กในสถานพินิจ	270	16	130	87	37
5. เด็กเร่ร่อน	292	85	157	37	13
6. ผลกระทบจากโรคเอดส์	282	18	131	97	36
7. ชนกลุ่มน้อย	11,131	1,232	5,545	2,325	2,029
8. เด็กที่ถูกทำร้าย	610	187	191	180	52
9. เด็กยากจน	3,660,764	531,043	1,993,759	884,598	251,364
10. เด็กที่มีปัญหาเกี่ยวกับยาเสพติด	466	72	88	205	101
11. ก้าวร้าว	17,898	2,326	9,747	3,917	1,908
12. ทำงานรับผิดชอบตนเองและครอบครัว	3,368	87	281	1,503	1,497
13. อื่นๆ	7	-	-	3	4

ที่มา : สำนักงานคณะกรรมการการศึกษาขั้นพื้นฐาน กระทรวงศึกษาธิการ

ตารางที่ 55 จำนวนนักเรียนพิการเรียนร่วม จำแนกตามประเภทความพิการและระดับการศึกษา  
ปีการศึกษา 2559-2560

ประเภท	ปีการศึกษา 2559				
	รวม	ก่อน ประถมศึกษา	ประถมศึกษา	มัธยมศึกษา ตอนต้น	มัธยมศึกษา ตอนปลาย
<b>รวม</b>	216,719	3,481	146,853	56,078	10,307
1. บกพร่องทางการเห็น	2,858	99	1,455	815	489
2. บกพร่องทางการได้ยิน	4,702	321	2,130	1,258	993
3. บกพร่องทางสติปัญญา	22,925	683	14,613	6,012	1,617
4. บกพร่องทางร่างกาย/สุขภาพ	8,221	549	5,314	1,705	653
5. ปัญหาทางการเรียนรู้	155,080	725	108,935	41,365	4,055
6. บกพร่องทางการพูด/ภาษา	2,644	211	1,975	392	66
7. บุคคลออทิสติก	5,427	434	3,914	828	251
8. ปัญหาทางพฤติกรรม/อารมณ์	4,672	102	3,299	1,064	207
9. พิการซ้อน	10,190	357	5,218	2,639	1,976
ประเภท	ปีการศึกษา 2560				
	รวม	ก่อน ประถมศึกษา	ประถมศึกษา	มัธยมศึกษา ตอนต้น	มัธยมศึกษา ตอนปลาย
<b>รวม</b>	379,572	4,514	289,676	77,455	7,927
1. บกพร่องทางการเห็น	2,511	111	1,505	576	319
2. บกพร่องทางการได้ยิน	4,586	349	2,063	1,208	966
3. บกพร่องทางสติปัญญา	29,168	911	19,444	7,231	1,582
4. บกพร่องทางร่างกาย/สุขภาพ	8,296	671	5,373	1,667	585
5. ปัญหาทางการเรียนรู้	310,003	637	242,547	63,233	3,586
6. บกพร่องทางการพูด/ภาษา	2,768	305	2,162	246	55
7. บุคคลออทิสติก	6,912	682	4,751	1,135	344
8. ปัญหาทางพฤติกรรม/อารมณ์	6,190	337	4,603	977	273
9. พิการซ้อน	9,138	511	7,228	1,182	217

ที่มา : สำนักงานคณะกรรมการการศึกษาขั้นพื้นฐาน กระทรวงศึกษาธิการ

ข้อมูลการศึกษาของสงฆ์

ตารางที่ 56 จำนวนนักเรียน นักศึกษา การศึกษาของสงฆ์และคฤหัสถ์ จำนวนตามระดับ/ประเภทการศึกษา  
ปีการศึกษา 2555-2560

ระดับ/ประเภทการศึกษา	2555	2556	2557	2558	2559	2560
<b>รวมทั้งหมด</b>	<b>2,159,571</b>	<b>2,158,603</b>	<b>2,157,591</b>	<b>1,909,629</b>	<b>2,527,869</b>	<b>2,276,730</b>
<b>สำนักนายกรัฐมนตรี</b>						
<b>สำนักงานพระพุทธศาสนาแห่งชาติ</b>	<b>2,130,961</b>	<b>2,122,892</b>	<b>2,124,058</b>	<b>1,863,451</b>	<b>2,507,295</b>	<b>2,255,636</b>
- แผนกสามัญศึกษา	53,175	51,173	50,593	49,710	48,064	40,383
- มัธยมศึกษาตอนต้น	37,339	35,440	35,129	34,382	33,174	27,867
ม.1	12,930	12,316	11,949	12,104	11,478	10,185
ม.2	12,426	12,744	12,402	12,143	11,824	9,464
ม.3	11,983	10,380	10,778	10,135	9,872	8,218
- มัธยมศึกษาตอนปลาย	15,836	15,733	15,464	15,328	14,890	12,516
ม.4	6,409	6,187	5,736	5,928	5,830	4,945
ม.5	5,301	5,417	5,468	5,137	5,225	4,161
ม.6	4,126	4,129	4,260	4,263	3,835	3,410
- แผนกธรรม-บาลี	2,077,786	2,071,719	2,073,465	1,813,741	2,459,231	2,215,253
นักธรรม	185,601	185,601	185,601	170,592	155,901	151,796
ธรรมศึกษา*	1,852,074	1,852,074	1,852,074	1,609,105	2,268,178	2,031,529
บาลี	40,111	34,044	35,790	34,044	35,152	31,928
<b>กระทรวงศึกษาธิการ</b>						
<b>สำนักงานคณะกรรมการการอุดมศึกษา</b>	<b>28,610</b>	<b>35,711</b>	<b>33,533</b>	<b>46,178</b>	<b>20,574</b>	<b>21,094</b>
<b>ระดับอุดมศึกษา</b>	<b>28,610</b>	<b>35,711</b>	<b>33,533</b>	<b>46,178</b>	<b>20,574</b>	<b>21,094</b>
- ปริญญาตรี	23,395	29,740	27,341	30,978	15,641	18,474
- ปริญญาโท	4,954	4,823	4,841	14,017	4,062	1,812
- ปริญญาเอก	261	1,148	1,351	1,183	871	808

หมายเหตุ : \* เป็นหลักสูตรที่จัดให้กับคฤหัสถ์



โรงเรียนเอกชนในระบบ  
ประเภทนานาชาติ

ตารางที่ 57 จำนวนนักเรียนโรงเรียนเอกชนในระบบ ประเภทนานาชาติ จำแนกตามชั้น/ระดับการศึกษา และเพศ ปีการศึกษา 2559-2560

ชั้น/ระดับการศึกษา	ปีการศึกษา 2559			ปีการศึกษา 2560		
	รวม	ชาย	หญิง	รวม	ชาย	หญิง
<b>รวมทุกชั้น</b>	<b>50,958</b>	<b>25,835</b>	<b>25,123</b>	<b>53,754</b>	<b>27,459</b>	<b>26,295</b>
<b>รวมอนุบาล 1 - 3</b>	<b>13,632</b>	<b>6,969</b>	<b>6,663</b>	<b>11,755</b>	<b>6,104</b>	<b>5,651</b>
เตรียมอนุบาล	2,413	1,228	1,185	1,316	695	621
อนุบาล 1	3,126	1,610	1,516	3,652	1,896	1,756
อนุบาล 2	3,713	1,884	1,829	4,215	2,163	2,052
อนุบาล 3	4,380	2,247	2,133	388	2,045	1,843
<b>รวมปีที่ 1 - 13</b>	<b>37,326</b>	<b>18,866</b>	<b>18,460</b>	<b>40,683</b>	<b>20,660</b>	<b>20,023</b>
ปีที่ 1	3,411	1,745	1,666	3,945	2,092	1,853
ปีที่ 2	3,036	1,524	1,512	3,771	1,897	1,874
ปีที่ 3	3,376	1,725	1,651	3,745	1,856	1,889
ปีที่ 4	3,262	1,670	1,592	3,603	1,776	1,827
ปีที่ 5	3,465	1,787	1,678	3,710	1,948	1,762
ปีที่ 6	3,506	1,741	1,765	3,641	1,870	1,771
ปีที่ 7	3,059	1,555	1,504	3,225	1,646	1,579
ปีที่ 8	2,998	1,528	1,470	3,198	1,594	1,604
ปีที่ 9	2,785	1,409	1,376	3,087	1,604	1,483
ปีที่ 10	2,873	1,429	1,444	3,023	1,499	1,524
ปีที่ 11	2,843	1,385	1,458	2,784	1,382	1,402
ปีที่ 12	2,431	1,225	1,206	2,501	1,272	1,229
ปีที่ 13	281	143	138	450	224	226

ข้อมูลการศึกษานอกระบบโรงเรียน

ตารางที่ 58 จำนวนผู้เรียนการศึกษานอกระบบโรงเรียน จำแนกตามระดับ/ประเภทการศึกษา  
ปีการศึกษา 2559-2560

ระดับ/ประเภทการศึกษา	ปีการศึกษา	
	2559	2560
<b>รวมทั้งหมด</b>	<b>4,834,861</b>	<b>5,675,342</b>
การส่งเสริมการรู้หนังสือ (กศน.)	302,175	83,996
การจัดการศึกษาพื้นที่สูง (ศศช.)	91,178	38,933
<b>สายสามัญศึกษา (กศน.)</b>	<b>2,271,551</b>	<b>2,150,413</b>
ระดับประถมศึกษา	173,115	154,373
ระดับมัธยมศึกษา	2,098,436	1,996,040
- มัธยมศึกษาตอนต้น	881,369	836,285
- มัธยมศึกษาตอนปลาย	1,217,067	1,159,755
<b>สายอาชีพ</b>	<b>2,169,957</b>	<b>3,402,000</b>
หลักสูตรพิเศษ (สอศ.)	219,077	282,991
หลักสูตรที่เอกชนขออนุมัติฯ (สช.)	38,213	-
หลักสูตรอาชีพระยะสั้น (กทม.)	6,494	19,392
วิทยาลัยชุมชน (หลักสูตรระยะสั้น) (สกอ.)	19,350	27,079
กลุ่มการศึกษาอาชีพของ (กศน.)	1,886,823	3,072,538
- การศึกษาเพื่อพัฒนาอาชีพ	185,938	985,382
- การศึกษาเพื่อพัฒนาทักษะชีวิต	452,833	506,390
- การศึกษาเพื่อสังคมและชุมชน	475,871	480,935
- กระบวนการเรียนรู้ตามแนวปรัชญาเศรษฐกิจพอเพียง	278,770	580,888
- โครงการศูนย์ฝึกอาชีพชุมชน	493,411	518,943

ตารางที่ 59 จำนวนผู้เรียนการศึกษานอกระบบโรงเรียน สังกัดสำนักงานส่งเสริมการศึกษานอกระบบ  
และการศึกษาตามอัธยาศัย จำแนกตามประเภทการศึกษา และเพศ ปีการศึกษา 2559-2560

ประเภทการศึกษา	ปีการศึกษา 2559			ปีการศึกษา 2560		
	รวม	ชาย	หญิง	รวม	ชาย	หญิง
<b>รวมทั้งหมด</b>	<b>4,551,727</b>	<b>2,200,818</b>	<b>2,350,909</b>	<b>2,150,413</b>	<b>1,250,713</b>	<b>899,700</b>
การส่งเสริมการรู้หนังสือ	302,175	136,047	166,128	83,996	-	-
การจัดการศึกษาพื้นที่สูง (ศศข.)	91,178	45,295	45,883	38,933	-	-
<b>สายสามัญศึกษา</b>	<b>2,271,551</b>	<b>1,295,685</b>	<b>975,866</b>	<b>2,150,413</b>	<b>1,250,713</b>	<b>899,700</b>
ระดับประถมศึกษา	173,115	80,903	92,212	154,373	72,965	81,408
ระดับมัธยมศึกษาตอนต้น	881,369	543,566	337,803	836,285	524,321	311,964
ระดับมัธยมศึกษาตอนปลาย	1,217,067	671,216	545,851	1,159,755	653,427	506,328
<b>สายอาชีพ</b>	<b>1,886,823</b>	<b>723,791</b>	<b>1,163,032</b>	<b>3,072,538</b>	-	-
- การศึกษาเพื่อพัฒนาอาชีพ	185,938	61,139	124,799	985,382	-	-
- การศึกษาเพื่อพัฒนาทักษะชีวิต	452,833	186,907	265,926	506,390	-	-
- การศึกษาเพื่อสังคมและชุมชน	475,871	204,666	271,205	480,935	-	-
- กระบวนการเรียนรู้ตามแนว ปรัชญาเศรษฐกิจพอเพียง	278,770	126,596	152,174	580,888	-	-
- โครงการศูนย์ฝึกอาชีพชุมชน	493,411	144,483	348,928	518,943	-	-

หมายเหตุ จำนวนผู้เรียนปีการศึกษา 2559 รวมทั้ง 2 ภาคเรียน ที่มีจำนวนนักเรียนซ้ำ

ตารางที่ 60 จำนวนผู้เรียนการศึกษานอกระบบโรงเรียน สังกัดสำนักงานคณะกรรมการการอาชีวศึกษา  
จำแนกตามประเภทหลักสูตร ปีการศึกษา 2559-2560

ประเภทหลักสูตร	จำนวนผู้เรียน	
	2559	2560
<b>รวมทั้งหมด</b>	<b>219,077</b>	<b>282,991</b>
หลักสูตร 108 อาชีพและการอบรมสำหรับประชาชนทั่วไป	91,820	99,916
หลักสูตร 225 ชม.	2,975	2,315
หลักสูตรการฝึกอบรมเกษตรกรระยะสั้น	3,774	2,500
หลักสูตรระยะสั้นร่วมกับหน่วยงานอื่น	25,685	28,603
หลักสูตรเสริมวิชาชีพแกนมัธยม/แกนประถม	85,403	127,579
หลักสูตรพิเศษอื่น ๆ	9,288	18,680
หลักสูตรร่วมกับโรงเรียน ตชด.	62	859
หลักสูตรระยะสั้นร่วมประชาชนตามแนวชายแดน (ปชด.)	70	57
ศูนย์บ่มเพาะอาชีวศึกษา	-	2,482

ที่มา : กลุ่มเทคโนโลยีสารสนเทศเพื่อการบริหารงานอาชีวศึกษา ศูนย์เทคโนโลยีสารสนเทศและกำลังคนอาชีวศึกษา

ตารางที่ 61 จำนวนผู้เรียนการศึกษานอกระบบโรงเรียน สังกัดสำนักบริหารงานคณะกรรมการส่งเสริมการศึกษาเอกชน  
จำแนกตามประเภทการศึกษา ปีการศึกษา 2559

ประเภทการศึกษา	จำนวนผู้เรียน
	2559
<b>รวมทั้งหมด</b>	<b>38,213</b>
สอนศาสนา	410
ศิลปะและกีฬา	5,202
วิชาชีพ	6,415
กวดวิชา	9,899
สร้างเสริมทักษะชีวิต	313
ปอเนาะ	1,659
ตาดีกา	14,315

ที่มา : สถิติการศึกษาเอกชน สำนักงานคณะกรรมการส่งเสริมการศึกษาเอกชน

ตารางที่ 62 จำนวนผู้เข้าอบรมหลักสูตรการศึกษานอกระบบโรงเรียน สังกัดสำนักพัฒนาสังคม กรุงเทพมหานคร  
จำแนกตามหมวดวิชา ปีการศึกษา 2559-2560

หมวดวิชา	จำนวนผู้เรียน	
	2559	2560
รวมทั้งหมด	6,494	19,392
โรงเรียนฝึกออาชีพ กทม.	6,494	19,392
- อุตสาหกรรม	1,247	3,304
- พาณิชยกรรม	621	2,073
- คหกรรม	3,636	10,587
- ศิลปกรรม	173	873
- อุตสาหกรรมการท่องเที่ยว	338	1,160
- เทคโนโลยีสารสนเทศ	479	1,395

ที่มา : กลุ่มงานการศึกษาอาชีพ กองส่งเสริมอาชีพ สำนักพัฒนาสังคม กรุงเทพมหานคร

ข้อมูลโรงเรียน สถานศึกษา



ตารางที่ 63 จำนวนโรงเรียน สถานศึกษาในระบบโรงเรียน จำนวนตามระดับการศึกษา รายสังกัด ปีการศึกษา 2560

สังกัด	รวม *	ระดับการศึกษา											
		ก่อนประถมศึกษา	ประถมศึกษา	มัธยมศึกษา			อุดมศึกษา			รวม *	ต่ำกว่าปริญญาตรี	ปริญญาตรี	สูงกว่าปริญญาตรี
				มัธยมศึกษาตอนต้น	มัธยมศึกษาตอนปลาย	สามัญญา	อริญญา	รวม *					
									มัธยมศึกษาตอนต้น				
<b>รวมทั้งหมด</b>	<b>57,238</b>	<b>51,412</b>	<b>31,441</b>	<b>11,655</b>	<b>3,733</b>	<b>895</b>	<b>962</b>	<b>799</b>	<b>305</b>	<b>104</b>			
<b>กระทรวงศึกษาธิการ</b>	<b>35,411</b>	<b>29,991</b>	<b>29,784</b>	<b>10,858</b>	<b>3,342</b>	<b>882</b>	<b>943</b>	<b>794</b>	<b>289</b>	<b>102</b>			
สำนักงานคณะกรรมการการศึกษาขั้นพื้นฐาน	30,405	26,535	27,291	9,457	2,584	-	-	-	-	-			
- สำนักงานนโยบายและแผนการศึกษาขั้นพื้นฐาน	30,306	26,481	27,195	9,364	2,493	-	-	-	-	-			
- สำนักงานบริหารงานการศึกษาพิเศษ	99	54	96	93	91	-	-	-	-	-			
- ประเภทการศึกษาพิเศษ (สำหรับคนพิการ)	48	46	46	43	43	-	-	-	-	-			
- ประเภทการศึกษาสงเคราะห์ (สำหรับผู้ด้อยโอกาส)	51	8	50	50	48	-	-	-	-	-			
สำนักงานคณะกรรมการการอุดมศึกษา	233	31	28	32	22	5	179	30	159	102			
- กลุ่มโรงเรียนสาธิต	54	31	28	32	22	-	-	-	-	-			
- กลุ่มสถาบันอุดมศึกษาของรัฐ	36	-	-	-	-	2	36	5	36	29			
- กลุ่มมหาวิทยาลัยราชภัฏ	38	-	-	-	-	-	38	1	38	29			
- กลุ่มมหาวิทยาลัยเทคโนโลยีราชมงคล	9	-	-	-	-	1	9	2	9	8			
- กลุ่มมหาวิทยาลัยสงขลานครินทร์	2	-	-	-	-	-	2	-	2	2			
- กลุ่มวิทยาลัยชุมชน	20	-	-	-	-	2	20	20	-	-			
- กลุ่มสถาบันอุดมศึกษาเอกชน	74	-	-	-	-	-	74	2	74	34			
สำนักงานคณะกรรมการการอาชีวศึกษา	877	-	-	-	-	877	764	764	130	-			
สำนักงานคณะกรรมการการอาชีวศึกษา	3,895	3,425	2,465	1,369	735	-	-	-	-	-			
สำนักงานคณะกรรมการการอาชีวศึกษา	3,894	3,425	2,465	1,369	734	-	-	-	-	-			
สำนักงานคณะกรรมการส่งเสริมการศึกษาเอกชน	1	-	-	-	1	-	-	-	-	-			
โรงเรียนมหิดลวิทยานุสรณ์ (องค์กรในกำกับ)	12	-	1	11	11	-	1	-	1	1			
กระทรวงการท่องเที่ยวและกีฬา	12	-	1	11	11	-	1	-	1	1			
สถาบันการพลศึกษา	11	-	1	11	11	-	-	-	-	-			
- โรงเรียนกีฬา	1	-	1	11	11	-	-	-	-	-			
- วิทยาลัยพลศึกษา	1	-	-	-	-	-	1	-	1	1			

ตารางที่ 63 (ต่อ) จำนวนโรงเรียน สถานศึกษาในระบบโรงเรียน จำนวนตามระดับการศึกษา รายสังกัด ปีการศึกษา 2560

สังกัด	รวม *	ระดับการศึกษา											
		ก่อนประถมศึกษา	ประถมศึกษา	มัธยมศึกษา			อุดมศึกษา			รวม *	ต่ำกว่าปริญญาตรี	ปริญญาตรี	สูงกว่าปริญญาตรี
				มัธยมศึกษาตอนต้น	มัธยมศึกษาตอนปลาย	อาชีวฯ	มัธยมศึกษาตอนต้น	ต่ำกว่าปริญญาตรี	ปริญญาตรี				
กระทรวงวัฒนธรรม	16	-	-	12	12	3	16	3	15	1	-	-	
สถาบันบัณฑิตพัฒนศิลป์ กรมศิลปากร	16	-	-	12	12	3	16	3	15	1	-	-	
- สถาบันบัณฑิตพัฒนศิลป์	1	-	-	-	-	-	1	-	1	1	-	-	
- วิทยาลัยนาฏศิลป์	12	-	-	12	12	-	12	-	12	-	-	-	
- วิทยาลัยช่างศิลป์	3	-	-	-	-	3	3	3	2	-	-	-	
กระทรวงมหาดไทย	20,836	20,468	982	669	357	10	2	2	-	-	-	-	
สำนักงานประสานและพัฒนาการจัดการศึกษาท้องถิ่น	20,836	20,468	982	669	357	10	2	2	-	-	-	-	
กรุงเทพมหานคร	448	440	431	103	9	-	-	-	-	-	-	-	
สำนักงานการศึกษา กรุงเทพมหานคร	448	440	431	103	9	-	-	-	-	-	-	-	
สำนักพัฒนาสังคม กรุงเทพมหานคร	1	1	-	-	-	-	-	-	-	-	-	-	
สำนักงานโยธา กรุงเทพมหานคร	10	10	-	-	-	-	-	-	-	-	-	-	
กระทรวงการพัฒนาสังคมและความมั่นคงของมนุษย์	302	302	32	-	-	-	-	-	-	-	-	-	
กรมพัฒนาสังคมและสวัสดิการ	302	302	32	-	-	-	-	-	-	-	-	-	
สำนักงานตำรวจแห่งชาติ	213	211	211	2	2	-	-	-	-	-	-	-	
กองบัญชาการตำรวจตระเวนชายแดน (ร.ดชด.)	213	211	211	2	2	-	-	-	-	-	-	-	

หมายเหตุ \* หมายถึง จำนวนโรงเรียนไม่นับซ้ำ และจำนวนโรงเรียนจำนวนการศึกษาที่มีการนับซ้ำ เนื่องจากบางโรงเรียนเปิดสอนมากกว่าหนึ่งระดับ

ข้อมูลครู-อาจารย์

ตารางที่ 64 จำนวนนักเรียน จำนวนครู และอัตราส่วนนักเรียนต่อครู จำแนกตามระดับการศึกษา ปีการศึกษา 2560

สังกัด	ระดับประถมศึกษา			ระดับมัธยมศึกษา			ระดับมัธยมศึกษาตอนต้น			ระดับมัธยมศึกษาตอนปลาย		
	นักเรียน	ครู	นร. : ครู	นักเรียน	ครู	นร. : ครู	นักเรียน	ครู	นร. : ครู	นักเรียน	ครู	นร. : ครู
กระทรวงศึกษาธิการ	4,379,432	248,701	17.61	5,880,588	231,251	25.43	2,909,617	121,726	23.90	2,970,971	109,525	27.13
- สำนักงานคณะกรรมการการศึกษาขั้นพื้นฐาน	3,144,689	198,619	15.83	2,726,302	151,736	17.97	1,736,030	98,408	17.64	990,272	53,328	18.57
- สำนักงานคณะกรรมการการอุดมศึกษา	16,288	679	23.99	25,943	734	35.34	12,668	370	34.24	13,275	364	36.47
- สำนักงานคณะกรรมการส่งเสริมการศึกษาเอกชน	1,064,082	47,801	22.26	483,912	21,588	22.42	324,634	14,349	22.62	159,278	7,239	22.00
- สำนักงานคณะกรรมการการอาชีวศึกษา	-	-	-	647,673	36,678	17.66	-	-	-	647,673	36,678	17.66
- โรงเรียนมหิดลวิทยานุสรณ์	-	-	-	718	77	9.32	-	-	-	718	77	9.32
- สำนักงานส่งเสริมการศึกษานอกระบบและการศึกษาตามอัธยาศัย	154,373	1,602	96.36	1,996,040	20,438	97.66	836,285	8,599	97.25	1,159,755	11,839	97.96
กระทรวงมหาดไทย	316,486	15,185	20.84	251,542	13,764	18.28	172,601	8,386	20.58	78,941	5,378	14.68
กระทรวงท่องเที่ยวและกีฬา	16	6	2.67	4,059	470	8.64	2,187	243	9.00	1,872	227	8.25
กระทรวงวัฒนธรรม	-	-	-	7,413	866	8.56	3,210	356	9.02	4,203	510	8.24
กรุงเทพมหานคร	201,813	12,147	16.61	38,267	2,011	19.03	35,171	1,849	19.02	3,096	162	19.11
สำนักงานตำรวจแห่งชาติ สำนักงานยุติธรรมตรี	17,999	1,406	12.80	1,075	50	21.50	768	36	21.33	307	14	21.93
สำนักงานพระพุทธศาสนาแห่งชาติ สำนักนายกรัฐมนตรี	-	-	-	40,383	4,411	9.16	27,867	2,786	10.00	12,516	1,625	7.70
กระทรวงการพัฒนากำลังคนและความมั่นคงของมนุษย์	92	6	15.33	-	-	-	-	-	-	-	-	-

หมายเหตุ ไม่รวมหน่วยงานที่จัดการศึกษาเฉพาะทาง ตามมาตรา 21 ของพระราชบัญญัติการศึกษาแห่งชาติ พ.ศ. 2542 และที่แก้ไขเพิ่มเติม (ฉบับที่ 2) พ.ศ. 2545 เช่น การกีฬาส่วนภูมิภาค กรมเจ้าท่า การรถไฟแห่งประเทศไทย สถาบันการบันฑิตเรียน เป็นต้น

ครู หมายถึง ผู้ที่มีภูมิลำเนาอาศัยอยู่ในเขตการศึกษา พนักงาน รวมทั้งครูประจำตัวตามสัญญาจ้างทั้งปวงการศึกษา

ที่มา : สำนักวิจัยและพัฒนาการศึกษา สำนักงานเลขาธิการสภาการศึกษา สรุป ณ วันที่ 17 พ.ค. 2561





## ตารางที่ 65 จำนวนงบประมาณด้านการศึกษา จำแนกตามการศึกษา ปีงบประมาณ 2555-2560

หน่วย : ล้านบาท

การศึกษา	ปีงบประมาณ					
	2555	2556	2557	2558	2559	2560
<b>รวมทั้งหมด</b>	<b>445,527.5</b>	<b>493,927.1</b>	<b>518,568.4</b>	<b>532,416.7</b>	<b>547,997.8</b>	<b>536,697.0</b>
ระดับก่อนประถมศึกษา ประถมศึกษา และมัธยมศึกษา	338,758.2	368,163.2	383,557.2	388,158.6	387,005.1	376,124.3
ระดับอุดมศึกษา	73,821.3	82,551.6	87,721.9	98,278.1	106,372.3	112,975.0
การศึกษาไม่กำหนดระดับ	2,317.9	2,610.8	2,720.3	2,839.4	9,174.9	3,081.8
การวิจัยและการพัฒนาทางการศึกษา	-	-	-	-	-	1,455.3
การบริการสนับสนุนการศึกษา	16,454.6	22,135.7	23,508.6	22,870.1	25,386.7	15,219.8
การศึกษาอื่น	14,175.5	18,465.8	21,011.1	20,270.5	20,058.8	27,840.8

ที่มา : ศูนย์เทคโนโลยีสารสนเทศ สำนักงานงบประมาณ

หมายเหตุ : ข้อมูลงบประมาณรายจ่ายด้านการศึกษา เป็นข้อมูลที่ผ่านการแปรญัตติ.

ตารางที่ 66 งบประมาณรายจ่ายด้านการศึกษา จำแนกตามการศึกษา และหมวดรายจ่าย ปีงบประมาณ 2559-2560

การศึกษา	ปีงบประมาณ 2559									
	รวม	เงินเดือนและค่าจ้างประจำ	ค่าจ้างชั่วคราว	ค่าตอบแทนใช้สอยและวัสดุ	ค่าสาธารณูปโภค	ค่าครุภัณฑ์ที่ดินและสิ่งก่อสร้าง	เงินอุดหนุน	รายจ่ายอื่น		
<b>รวมทั้งหมด</b>	<b>547,997,848,200</b>	<b>270,654,428,400</b>	<b>231,272,500</b>	<b>31,792,335,100</b>	<b>3,376,771,700</b>	<b>34,299,671,700</b>	<b>181,662,776,600</b>	<b>25,980,592,200</b>		
ระดับก่อนประถมศึกษา ประถมศึกษา และมัธยมศึกษา	387,005,149,700	249,464,868,400	-	19,084,496,100	1,724,392,900	17,770,312,600	97,536,072,100	1,425,007,600		
ระดับอุดมศึกษา	106,372,289,500	16,639,227,400	229,211,300	3,870,416,000	1,057,722,900	14,202,228,000	67,551,754,900	2,821,729,000		
การศึกษาไม่กำหนดระดับ	9,174,949,700	577,976,800	-	330,208,500	81,178,900	1,367,399,300	5,687,458,800	1,130,727,400		
การวิจัยและการพัฒนาด้านการศึกษา	25,386,676,200	-	-	-	-	-	5,588,676,200	19,798,000,000		
การบริการสนับสนุนการศึกษา	20,058,783,100	3,972,355,800	2,061,200	8,507,214,500	513,477,000	959,731,800	5,298,814,600	805,128,200		
การศึกษานอกระบบ										
<b>รวมทั้งหมด</b>	<b>536,697,046,500</b>	<b>257,617,567,000</b>	<b>291,744,800</b>	<b>34,086,937,700</b>	<b>3,245,376,500</b>	<b>35,909,836,300</b>	<b>189,684,781,800</b>	<b>15,860,802,400</b>		
ระดับก่อนประถมศึกษา ประถมศึกษา และมัธยมศึกษา	376,124,259,900	236,447,116,500	-	27,188,169,000	1,735,157,700	19,214,894,800	90,251,029,100	1,287,892,800		
ระดับอุดมศึกษา	112,975,034,700	14,007,932,200	290,131,100	3,531,298,000	875,890,400	12,893,367,100	78,009,604,600	3,366,811,300		
การศึกษาไม่กำหนดระดับ	3,081,772,300	561,908,300	-	312,964,700	96,755,500	1,146,508,000	515,294,800	448,341,000		
การวิจัยและการพัฒนาด้านการศึกษา	1,455,306,500	-	-	209,367,600	-	-	1,245,938,900	-		
การบริการสนับสนุนการศึกษา	15,219,841,200	-	-	61,709,300	-	1,913,577,600	4,338,312,400	8,906,241,900		
การศึกษานอกระบบ	27,840,831,900	6,600,610,000	1,613,700	2,783,429,100	537,572,900	741,488,800	15,324,602,000	1,851,515,400		

ที่มา : ศูนย์เทคโนโลยีสารสนเทศ สำนักงานงบประมาณ  
หมายเหตุ : ข้อมูลงบประมาณรายจ่ายด้านการศึกษา ปีงบประมาณ 2559-2560 เป็นข้อมูลผ่านการแปรรูป



ตารางที่ 67 จำนวนงบประมาณรายจ่าย จำแนกตามลักษณะงาน ปีงบประมาณ 2554-2561

หน่วย : ล้านบาท

ลักษณะงาน	ปีงบประมาณ									
	2554	2555	2556	2557	2558	2559	2560	2561		
<b>รวมทั้งหมด</b>	<b>2,169,967.5</b>	<b>2,380,000.0</b>	<b>2,400,000.0</b>	<b>2,525,000.0</b>	<b>2,575,000.0</b>	<b>2,776,000.0</b>	<b>2,923,000.0</b>	<b>2,900,000.0</b>		
<b>การบริหารทั่วไป</b>	<b>896,841.0</b>	<b>874,438.9</b>	<b>822,742.4</b>	<b>911,485.5</b>	<b>925,740.7</b>	<b>1,007,821.8</b>	<b>1,055,052.5</b>	<b>1,006,764.1</b>		
- การบริหารทั่วไปของรัฐ	603,215.9	573,793.3	500,692.9	580,194.0	576,735.2	627,368.6	671,343.7	600,418.9		
- การป้องกันประเทศ	168,318.8	167,089.3	177,664.8	182,149.7	191,640.0	205,375.8	211,125.6	219,185.4		
- การรักษาความสงบภายใน	125,306.3	133,556.3	144,384.7	149,141.8	157,365.5	175,077.4	172,583.2	187,159.8		
<b>การเศรษฐกิจ</b>	<b>429,338.6</b>	<b>422,511.8</b>	<b>470,002.1</b>	<b>530,060.5</b>	<b>545,023.1</b>	<b>583,481.6</b>	<b>642,859.9</b>	<b>623,887.3</b>		
- การเศรษฐกิจ	429,338.6	422,511.8	470,002.1	530,060.5	545,023.1	583,481.6	642,859.9	623,887.3		
<b>การบริหารชุมชนและสังคม</b>	<b>843,787.9</b>	<b>1,083,049.3</b>	<b>1,107,255.5</b>	<b>1,083,454.0</b>	<b>1,104,236.2</b>	<b>1,184,696.6</b>	<b>1,225,087.6</b>	<b>1,269,348.6</b>		
- สิ่งแวดล้อม	2,760.9	1,605.1	2,159.1	3,102.8	3,926.9	6,947.3	10,065.6	8,659.7		
- การศึกษา	423,562.0	445,527.5	493,927.1	518,519.1	531,044.8	549,708.1	536,732.0	526,449.1		
- การสาธารณสุข	208,093.4	221,646.1	254,793.5	252,996.3	261,113.1	274,231.2	295,582.6	303,517.1		
- การสังคมสงเคราะห์	145,361.6	180,344.8	201,147.5	217,132.6	227,795.9	264,293.1	270,599.8	333,545.0		
- การเคหะและชุมชน	47,474.9	216,597.1	133,744.9	67,070.3	58,667.3	67,963.3	90,067.3	75,471.4		
- การศาสนา วัฒนธรรมและนันทนาการ	16,535.1	17,328.7	21,483.4	24,632.9	21,688.2	21,553.6	22,040.3	21,706.3		

ที่มา : สำนักงานงบประมาณ สำนักนายกรัฐมนตรี. งบประมาณโดยสังเขป ประจำปีงบประมาณ พ.ศ. 2554-2561.



ตารางที่ 68 จำนวนประชากรของประเทศไทย จำแนกตามรายได้และเพศ พ.ศ. 2554-2563

อายุ	2554			2555			2556			2557			2558		
	รวม	ชาย	หญิง	รวม	ชาย	หญิง	รวม	ชาย	หญิง	รวม	ชาย	หญิง	รวม	ชาย	หญิง
0	782,246	400,041	382,205	774,884	396,292	378,592	768,157	392,867	375,290	762,012	389,740	372,272	756,395	386,882	369,513
1	755,789	387,578	368,211	773,854	395,757	378,097	766,622	392,087	374,535	760,016	388,736	371,280	753,987	385,679	368,308
2	774,327	396,703	377,624	755,897	387,163	368,734	773,963	395,347	378,616	766,790	391,712	375,078	760,241	388,395	371,846
3-5	2,404,967	1,231,033	1,173,934	2,357,575	1,207,424	1,150,151	2,307,228	1,181,918	1,125,310	2,290,736	1,172,457	1,118,279	2,283,392	1,167,586	1,115,806
6-11	5,187,067	2,647,232	2,539,835	5,098,182	2,603,546	2,494,636	5,008,099	2,559,264	2,448,835	4,917,168	2,514,516	2,402,652	4,825,068	2,469,028	2,356,040
12-14	2,765,043	1,405,541	1,359,502	2,734,965	1,391,432	1,343,533	2,698,227	1,373,686	1,324,541	2,656,982	1,353,487	1,303,495	2,613,316	1,332,005	1,281,311
15-17	2,830,005	1,430,974	1,399,031	2,816,713	1,425,889	1,390,824	2,799,923	1,419,006	1,380,917	2,777,864	1,409,268	1,368,596	2,747,990	1,395,307	1,352,683
18-21	3,853,755	1,936,607	1,917,148	3,892,125	1,957,266	1,934,859	3,911,909	1,968,803	1,943,106	3,913,858	1,971,674	1,942,184	3,902,625	1,968,145	1,934,480
15-59	44,532,801	21,845,210	22,687,591	44,613,294	21,885,513	22,727,781	44,654,426	21,908,335	22,746,091	44,659,765	21,915,155	22,744,610	44,631,654	21,906,890	22,724,764
60 ปีขึ้นไป	8,823,221	3,958,083	4,865,138	9,261,059	4,188,679	5,072,380	9,655,844	4,362,968	5,292,876	10,067,138	4,544,180	5,522,958	10,489,885	4,729,967	5,759,918
<b>รวม</b>	<b>66,025,461</b>	<b>32,271,421</b>	<b>33,754,040</b>	<b>66,369,710</b>	<b>32,455,806</b>	<b>33,913,904</b>	<b>66,632,566</b>	<b>32,566,472</b>	<b>34,066,094</b>	<b>66,880,607</b>	<b>32,669,983</b>	<b>34,210,624</b>	<b>67,113,938</b>	<b>32,766,432</b>	<b>34,347,506</b>
อายุ	2559			2560			2561			2562			2563		
	รวม	ชาย	หญิง	รวม	ชาย	หญิง	รวม	ชาย	หญิง	รวม	ชาย	หญิง	รวม	ชาย	หญิง
0	751,225	384,252	366,973	740,710	378,887	361,823	730,485	373,669	356,816	720,440	368,543	351,897	710,474	363,456	347,018
1	748,479	382,887	365,592	743,413	380,321	363,092	733,022	375,030	357,992	722,916	369,884	353,032	712,984	364,826	348,158
2	754,264	385,369	368,895	748,807	382,608	366,199	743,790	380,071	363,719	733,456	374,814	358,642	723,406	369,701	353,705
3-5	2,287,851	1,168,894	1,118,957	2,268,362	1,159,041	1,109,321	2,250,576	1,150,055	1,100,521	2,234,314	1,141,844	1,092,470	2,213,692	1,131,400	1,082,292
6-11	4,729,741	2,421,491	2,308,250	4,667,488	2,389,503	2,277,985	4,613,243	2,361,338	2,251,905	4,567,838	2,337,447	2,230,391	4,532,216	2,318,370	2,213,846
12-14	2,568,720	1,310,078	1,258,642	2,523,938	1,288,113	1,235,825	2,479,115	1,266,166	1,212,949	2,434,015	1,244,062	1,189,953	2,388,240	1,221,523	1,166,717
15-17	2,711,467	1,377,718	1,333,749	2,670,439	1,357,678	1,312,761	2,626,990	1,336,355	1,290,635	2,582,606	1,314,582	1,268,024	2,538,029	1,292,767	1,245,262
18-21	3,882,455	1,960,173	1,922,282	3,855,921	1,948,846	1,907,075	3,821,825	1,933,409	1,888,416	3,778,471	1,912,970	1,865,501	3,727,754	1,888,530	1,839,224
15-59	44,570,220	21,883,492	22,686,728	44,473,850	21,844,177	22,629,673	44,341,575	21,788,494	22,553,081	44,171,913	21,715,778	22,456,135	43,964,302	21,625,784	22,338,518
60 ปีขึ้นไป	10,922,169	4,919,449	6,002,720	11,364,614	5,112,928	6,251,686	11,817,750	5,310,673	6,507,077	12,282,894	5,513,312	6,769,582	12,760,447	5,721,037	7,039,410
<b>รวม</b>	<b>67,332,669</b>	<b>32,855,912</b>	<b>34,476,757</b>	<b>67,531,182</b>	<b>32,935,578</b>	<b>34,595,604</b>	<b>67,709,556</b>	<b>33,005,496</b>	<b>34,704,060</b>	<b>67,867,786</b>	<b>33,065,684</b>	<b>34,802,102</b>	<b>68,005,761</b>	<b>33,116,097</b>	<b>34,889,664</b>

## แหล่งข้อมูล

กรมศิลปากร, กระทรวงวัฒนธรรม. สถิติการศึกษาสถาบันชาติพัฒนศิลป์ ปีการศึกษา 2559-2560. กรุงเทพฯ : เอกสารอัดสำเนา.

กระทรวงการพัฒนาสังคมและความมั่นคงของมนุษย์. ข้อมูลการศึกษาศูนย์พัฒนาเด็ก ปีการศึกษา 2559-2560. กรุงเทพฯ : เอกสารอัดสำเนา.

กองบัญชาการตำรวจตระเวนชายแดน, สำนักงานตำรวจแห่งชาติ สำนักงานนายกรัฐมนตรี. โรงเรียนตำรวจตระเวนชายแดน ปีการศึกษา 2559-2560. กรุงเทพฯ : เอกสารอัดสำเนา.

กองพุทธศาสนศึกษา, สำนักงานพระพุทธศาสนาแห่งชาติ สำนักงานนายกรัฐมนตรี. สถิติข้อมูลโรงเรียนพระปริยัติธรรม แผนกธรรม-บาลี และแผนกสามัญศึกษา ปีการศึกษา 2559-2560. กรุงเทพฯ : เอกสารอัดสำเนา.

สถาบันการพลศึกษา, กระทรวงการท่องเที่ยวและกีฬา. ข้อมูลการศึกษาสถาบันการพลศึกษา ปีการศึกษา 2559-2560. กรุงเทพฯ : เอกสารอัดสำเนา.

สถาบันการพลศึกษา, กระทรวงการท่องเที่ยวและกีฬา. ข้อมูลโรงเรียนกีฬา ปีการศึกษา 2560. กรุงเทพฯ : เอกสารอัดสำเนา.

สำนักงานยุทธศาสตร์การศึกษา สำนักงานการศึกษา, กรุงเทพฯ. สถิติการศึกษาโรงเรียนสังกัด กรุงเทพมหานคร ปีการศึกษา 2559-2560. กรุงเทพฯ : เอกสารอัดสำเนา.

สำนักงานคณะกรรมการการศึกษาขั้นพื้นฐาน, กระทรวงศึกษาธิการ. สถิติข้อมูลทางการศึกษา สำนักงานคณะกรรมการการศึกษาขั้นพื้นฐาน ปีการศึกษา 2559-2560. กรุงเทพฯ : เอกสารอัดสำเนา

สำนักงานคณะกรรมการการอาชีวศึกษา, กระทรวงศึกษาธิการ. สถิติการอาชีวศึกษา ปีการศึกษา 2559-2560. กรุงเทพฯ : เอกสารอัดสำเนา.

สำนักงานเลขาธิการสภาการศึกษา, กระทรวงศึกษาธิการ. สถิติการศึกษาของประเทศไทย ปีการศึกษา 2559-2560. กรุงเทพฯ : บริษัท พริกหวานกราฟฟิค จำกัด.

สำนักบริหารงานคณะกรรมการส่งเสริมการศึกษาเอกชน, กระทรวงศึกษาธิการ. ข้อมูลการศึกษาเอกชน (เบื้องต้น) ปีการศึกษา 2559-2560. กรุงเทพฯ : เอกสารอัดสำเนา.

สำนักประสานและพัฒนากิจการการศึกษาท้องถิ่น, กรมส่งเสริมการปกครองส่วนท้องถิ่น กระทรวงมหาดไทย. สถิติข้อมูลการศึกษาท้องถิ่น โรงเรียนสังกัดองค์กรปกครองส่วนท้องถิ่น ปีการศึกษา 2559-2560. กรุงเทพฯ : บริษัทชุมนุมสหกรณ์การเกษตรแห่งประเทศไทย จำกัด.

สำนักพัฒนาสังคม, กรุงเทพมหานคร. ข้อมูลศูนย์พัฒนาเด็กก่อนวัยเรียนกรุงเทพมหานคร ปีงบประมาณ 2559-2560. กรุงเทพฯ : เอกสารอัดสำเนา.

สำนักงานประมาณ, สำนักนายกรัฐมนตรี. **งบประมาณโดยสังเขป ประจำปีงบประมาณ พ.ศ. 2560.** กรุงเทพฯ : บริษัท พี.เอ.ลีฟวิ่ง จำกัด.

สำนักอนามัย, กรุงเทพมหานคร. **ข้อมูลศูนย์พัฒนาเด็กก่อนวัยเรียน ปีการศึกษา 2559-2560.** กรุงเทพฯ : เอกสารอัดสำเนา.

สำนักงานสถิติแห่งชาติ, กระทรวงเทคโนโลยีสารสนเทศและการสื่อสาร. **สำมะโนประชากรและเคหะ พ.ศ. 2553**  
**ทั่วราชอาณาจักร.** กรุงเทพฯ : บริษัท เท็กซ์ แอนด์ เจอร์นัล พับลิเคชั่น จำกัด.

สำนักงานคณะกรรมการพัฒนาการเศรษฐกิจและสังคมแห่งชาติ, **การคาดประมาณประชากรของประเทศไทย พ.ศ. 2553-2583.** กรุงเทพฯ : โรงพิมพ์เดือนตุลา.

## คณะผู้จัดทำ

### ที่ปรึกษา

ดร.ชัยพฤกษ์ เสรีรักษ์  
ดร.ชัยยศ อิ่มสุวรรณ์  
ดร.สมศักดิ์ ดลประสิทธิ์

เลขาธิการสภาการศึกษา  
รองเลขาธิการสภาการศึกษา  
รองเลขาธิการสภาการศึกษา

### คณะผู้พิจารณารายงาน

นางศิริพร ศรีพันธุ์  
นางสาวทวีพร บุญวานิช

ผู้อำนวยการสำนักวิจัยและพัฒนาการศึกษา  
ผู้อำนวยการกลุ่มคลังข้อมูลทางการศึกษา

### จัดทำรายงาน

นายภาณุพงศ์ พนมวัน  
นางสาวมณฑลทิ ทิมา  
นางสาวญาณนันท์ สามเพชรเจริญ

นักวิชาการศึกษาชำนาญการ  
เจ้าพนักงานสถิติปฏิบัติงาน  
ผู้ช่วยนักวิชาการศึกษา

### หน่วยงานรับผิดชอบ

กลุ่มคลังข้อมูลทางการศึกษา  
สำนักวิจัยและพัฒนาการศึกษา  
สำนักงานเลขาธิการสภาการศึกษา

โทร 0 2668 7123 ต่อ 1348

โทรสาร 0 2243 0084

เว็บไซต์สำนักงานเลขาธิการสภาการศึกษา <http://www.onec.go.th>