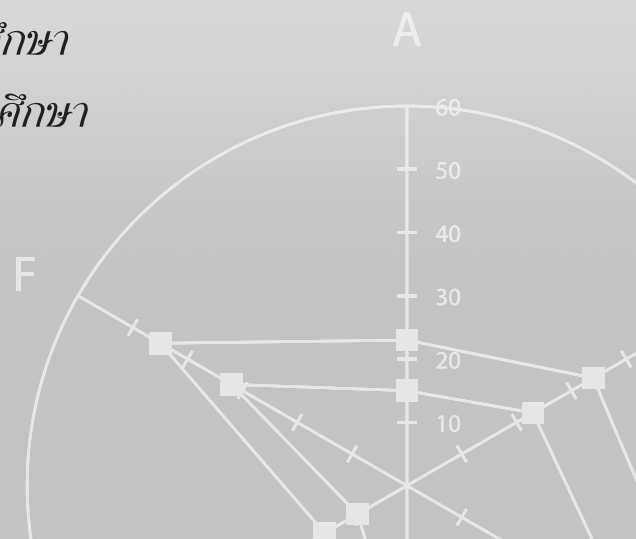


สถิติการศึกษาของประเทศไทย

ปีการศึกษา **2547**

ศูนย์วิเคราะห์สภาวะและแนวโน้มการศึกษา
สำนักวิจัยและพัฒนาการศึกษา
สำนักงานเลขาธิการสภาการศึกษา
กระทรวงศึกษาธิการ



371.0021
ส 691 ส

สำนักงานเลขาธิการสภาการศึกษา กระทรวงศึกษาธิการ
สถิติการศึกษาของประเทศไทย ปีการศึกษา 2547
กรุงเทพฯ : 2548.

102 หน้า. ตาราง. แผนภูมิ.

ISBN 974-506-693-5

1. การศึกษา-สถิติ 2. ชื่อเรื่อง

สถิติการศึกษาของประเทศไทย ปีการศึกษา 2547

สิ่งพิมพ์ สกศ.

อันดับที่ 10 /2548

พิมพ์ครั้งที่ 1

พฤศจิกายน 2548

จำนวนพิมพ์

1,000 เล่ม

จัดพิมพ์เผยแพร่

ศูนย์วิเคราะห์สภาวะและแนวโน้มการศึกษา
สำนักวิจัยและพัฒนาการศึกษา

สำนักงานเลขาธิการสภาการศึกษา

กระทรวงศึกษาธิการ

ถนนสุขุขทัย เขตดุสิต กรุงเทพฯ 10300

โทร. 02-6687110-24 ต่อ 1210 , 1218

โทรสาร 02-243-0085

Web Site : <http://www.onec.go.th>

พิมพ์ที่

บริษัท พิมพ์ดี จำกัด

21/232 - 4 ซอยคลองหนองใหญ่ ถนนวงแหวน

แขวงบางแค เขตบางแค

กรุงเทพฯ 10160


โทรศัพท์ 0-2803-2694 - 7

โทรสาร 0-2803-4401

คำนำ

การกำหนดนโยบายการศึกษา การวางแผนการศึกษา และการดำเนินงานติดตามประเมินผล การจัดการศึกษาตามแนวของการปฏิรูปการศึกษาของประเทศนั้น สารสนเทศข้อมูลตัวเลขนับเป็นปัจจัยสำคัญยิ่ง เพราะจะเป็นข้อมูลประกอบการตัดสินใจในการพัฒนาการศึกษาให้มีคุณภาพและมีประสิทธิภาพ ในการนี้สำนักงานฯ โดยศูนย์วิเคราะห์สถานะและแนวโน้มการศึกษา สำนักวิจัยและพัฒนาการศึกษา ได้ทำการรวบรวมข้อมูลพื้นฐาน ด้านการศึกษา ในสภาวะที่ประเทศไทยมีการปฏิรูประบบปรับโครงสร้างของส่วนราชการจากหน่วยงานที่รับผิดชอบ ในการจัดการศึกษา ซึ่งมีอยู่หลายหน่วยงานและหลายสังกัด และจัดทำเป็นรายงานสถิติการศึกษาของประเทศไทย ปีการศึกษา 2547 ขึ้น โดยมีวัตถุประสงค์เพื่อเป็นข้อมูลสนับสนุนการกำหนดนโยบาย การวางแผนพัฒนาการศึกษา การติดตามประเมินผลและการปฏิรูปการศึกษาของประเทศ

ในโอกาสนี้ สำนักงานเลขาธิการสภาการศึกษา ขอขอบคุณหน่วยงานทางการศึกษาและหน่วยงานที่เกี่ยวข้อง ซึ่งได้ให้ความร่วมมือเป็นอย่างดีในการให้ข้อมูลในส่วนที่แต่ละหน่วยงานเกี่ยวข้อง ทำให้สำนักงานฯ สามารถรวบรวมข้อมูลมาจัดทำรายงานจนเสร็จสมบูรณ์ดังที่ปรากฏ อยู่นี้ และหวังเป็นอย่างยิ่งว่า รายงานฉบับนี้ จะมีส่วนช่วยสนับสนุนการกำหนดนโยบายและการวางแผนพัฒนาการศึกษา รวมทั้งการปฏิรูปการศึกษาของประเทศ ให้บรรลุตามเป้าหมายของการพัฒนาการศึกษาของประเทศต่อไป



(นายอรุณ จันทวานิช)

เลขาธิการสภาการศึกษา

สารบัญ

	หน้า
คำนำ	ก
สถิติการศึกษาของประเทศไทย ปีการศึกษา 2547	1
วัตถุประสงค์	1
ขอบเขตของข้อมูล	1
ประเภทของข้อมูล	2
ข้อจำกัดของข้อมูล	3
สถิติและดัชนี	3
นิยามศัพท์	5
ส่วนที่ 1 ดัชนีทางการศึกษา	
ปริมาณการศึกษา ปีการศึกษา 2547	10
ส่วนที่ 2 ข้อมูลด้านการศึกษา	
- จำนวนนักเรียน นักศึกษา	23
- จำนวนผู้สำเร็จการศึกษา	36
- จำนวนผู้เข้าใหม่	42
- จำนวนนักเรียน นักศึกษาประเภทอาชีวศึกษา	49
- จำนวนนักเรียนนักศึกษาของสงฆ์	51
- จำนวนนักเรียนด้อยโอกาสและการศึกษาพิเศษ	53
- จำนวนผู้เรียนการศึกษานอกระบบโรงเรียน	57
- จำนวนโรงเรียน สถานศึกษา	59
- จำนวนครู-อาจารย์	63
ส่วนที่ 3 ข้อมูลงบประมาณด้านการศึกษา	
ส่วนที่ 4 ข้อมูลประชากร	
แหล่งข้อมูล	77
คณะดำเนินงาน	80

	หน้า
ส่วนที่ 1 : ดัชนีทางการศึกษา	
ตารางที่ 1	9
อัตราส่วนนักเรียนต่อประชากร จำแนกตามระดับการศึกษา ปีการศึกษา 2547	
ตารางที่ 2	11
อัตราส่วนนักเรียนต่อประชากร จำแนกรายชั้นเรียน ปีการศึกษา 2547	
ตารางที่ 3	12
อัตรากาเรียนต่อของนักเรียน นักศึกษา จำแนกตามระดับการศึกษา ปีการศึกษา 2547	
ตารางที่ 4	13
อัตรากาการคงอยู่ของนักเรียน จำแนกตามระดับการศึกษา ปีการศึกษา 2547	
ตารางที่ 5	13
อัตรากาการคงอยู่ของนักเรียน ป.1 รุ่นปีการศึกษา 2536 เรียนถึง ระดับมัธยมศึกษาตอนปลาย ปีการศึกษา 2547	
ตารางที่ 6	14
ร้อยละของครู-อาจารย์ทั้งหมดที่สอนในสถานศึกษาของรัฐและ เอกชน จำแนกตามวุฒิการศึกษา ปีการศึกษา 2547	
ตารางที่ 7	15
อัตราส่วนนักเรียนต่อครูที่สอนในระดับการศึกษาขั้นพื้นฐาน (ประเภทสามัญศึกษา) จำแนกตามระดับการศึกษา รายสังกัด ปีการศึกษา 2547	
ตารางที่ 8	17
อัตราส่วนนิสิต นักศึกษาต่อครู-อาจารย์ที่สอนระดับอุดมศึกษา จำแนกตามสังกัด ปีการศึกษา 2547	
ตารางที่ 9	18
ร้อยละของงบประมาณรายจ่ายด้านการศึกษากับงบประมาณ ทั้งหมด และร้อยละของงบประมาณด้านการศึกษากับผลิตภัณฑ์ มวลรวมในประเทศ ปีงบประมาณ 2544 -2548	
ตารางที่ 10	19
ร้อยละของงบประมาณรายจ่ายด้านการศึกษา จำแนกตามระดับ และประเภทการศึกษา ปีงบประมาณ 2544-2548	
ตารางที่ 11	19
อัตราเพิ่ม/ลดของงบประมาณด้านการศึกษา จำแนกตามระดับ และประเภทการศึกษา ปีงบประมาณ 2544-2548	
ตารางที่ 12	20
ร้อยละของงบประมาณรายจ่าย จำแนกตามลักษณะงาน ปีงบประมาณ 2543-2548	

สารบัญตาราง (da)

	หน้า
ส่วนที่ 2 : ข้อมูลด้านการศึกษา	
จำนวนนักเรียน นักศึกษา	23
ตารางที่ 13 สรุปรายชื่อและร้อยละของนักเรียน นักศึกษาการศึกษาในระบบโรงเรียน จำแนกตามสถานศึกษาของรัฐและเอกชนปีการศึกษา 2547	24
ตารางที่ 14 จำนวนนักเรียนในระบบโรงเรียนระดับการศึกษาขั้นพื้นฐาน จำแนกตามระดับการศึกษา และชั้นเรียน ปีการศึกษา 2547	25
ตารางที่ 15 จำนวนนักเรียนระดับก่อนประถมศึกษา จำแนกตามประเภทการศึกษา รายสังกัด ปีการศึกษา 2547	26
ตารางที่ 16 จำนวนนักเรียนระดับประถมศึกษา จำแนกตามชั้นเรียน รายสังกัด ปีการศึกษา 2547	28
ตารางที่ 17 จำนวนนักเรียนระดับมัธยมศึกษาตอนต้น จำแนกตามชั้นเรียน รายสังกัด ปีการศึกษา 2547	30
ตารางที่ 18 จำนวนนักเรียนระดับมัธยมศึกษาตอนปลาย (ประเภทสามัญศึกษา) จำแนกตามชั้นเรียน รายสังกัด ปีการศึกษา 2547	31
ตารางที่ 19 จำนวนนักเรียน ระดับมัธยมศึกษาตอนปลาย (ประเภทอาชีวศึกษา) จำแนกตามชั้นเรียน รายสังกัด ปีการศึกษา 2547	32
ตารางที่ 20 จำนวนนักศึกษาระดับอุดมศึกษา จำแนกตามระดับการศึกษา รายสังกัด ปีการศึกษา 2547	33
จำนวนผู้สำเร็จการศึกษา	36
ตารางที่ 21 จำนวนผู้สำเร็จการศึกษา จำแนกตามระดับการศึกษา ปีการศึกษา 2546	37
ตารางที่ 22 จำนวนผู้สำเร็จการศึกษา ระดับการศึกษาขั้นพื้นฐาน จำแนกตามระดับการศึกษา รายสังกัด ปีการศึกษา 2546	38
ตารางที่ 23 จำนวนผู้สำเร็จการศึกษาระดับอุดมศึกษา จำแนกตามระดับการศึกษา รายสังกัด ปีการศึกษา 2546	39
จำนวนผู้เข้าใหม่	42
ตารางที่ 24 จำนวนผู้เข้าใหม่ จำแนกตามระดับการศึกษา ปีการศึกษา 2547	43
ตารางที่ 25 จำนวนนักเรียนเข้าใหม่ระดับการศึกษาขั้นพื้นฐาน จำแนกตามระดับการศึกษา รายสังกัด ปีการศึกษา 2547	44
ตารางที่ 26 จำนวนผู้เข้าใหม่ระดับอุดมศึกษา จำแนกตามระดับการศึกษา รายสังกัด ปีการศึกษา 2547	46

	หน้า
จำนวนนักเรียนนักศึกษา ประเภทอาชีวศึกษา	79
ตารางที่ 27 จำนวนนักเรียน นักศึกษา ประเภทอาชีวศึกษา จำแนกตามประเภท การศึกษา รายสังกัด ปีการศึกษา 2547	50
จำนวนนักเรียนนักศึกษาของสงฆ์	51
ตารางที่ 28 จำนวนนักเรียนนักศึกษาการศึกษาของสงฆ์และคฤหัสถ์ จำแนกตามระดับและประเภทการศึกษา ปีการศึกษา 2547	52
จำนวนนักเรียนด้อยโอกาสและการศึกษาพิเศษ	53
ตารางที่ 29 จำนวนนักเรียนเด็กด้อยโอกาสทางการศึกษา จำแนกตามประเภทสาขา และเพศ ปีการศึกษา 2546-2547	54
ตารางที่ 30 จำนวนนักเรียนที่มีความสามารถพิเศษ จำแนกตามประเภทสาขา ระดับการศึกษา และเพศ ปีการศึกษา 2547	55
ตารางที่ 31 จำนวนนักเรียนพิการ และกลุ่มเด็กพิเศษด้านต่างๆ จำแนกตามประเภท และเพศ ปีการศึกษา 2547	56
จำนวนผู้เรียนการศึกษานอกระบบโรงเรียน	57
ตารางที่ 32 จำนวนผู้เรียนการศึกษานอกระบบโรงเรียน จำแนกตามระดับ และประเภทการศึกษา ปีการศึกษา 2547	58
จำนวนโรงเรียน สถานศึกษา	59
ตารางที่ 33 จำนวนโรงเรียน สถานศึกษาในระบบโรงเรียน จำแนกตาม ระดับการศึกษา รายสังกัด ปีการศึกษา 2547	60
จำนวนครู-อาจารย์	63
ตารางที่ 34 จำนวนครู-อาจารย์ ที่สอนการศึกษาในระบบโรงเรียน จำแนกตามวุฒิการศึกษา รายสังกัด ปีการศึกษา 2547	64
ตารางที่ 35 จำนวนครู-อาจารย์ ที่สอนประเภทการศึกษาของสงฆ์ จำแนกตามวุฒิการศึกษา รายสถาบัน ปีการศึกษา 2547	67

สารบัญตาราง (ต่อ)

	หน้า
ส่วนที่ 3 : ข้อมูลงบประมาณด้านการศึกษา	
ตารางที่ 36 จำนวนงบประมาณด้านการศึกษา จำแนกตามระดับ/ประเภทการศึกษา ปีงบประมาณ 2544-2548	69
ตารางที่ 37 จำนวนงบประมาณรายจ่าย จำแนกตามลักษณะงาน ปีงบประมาณ 2544-2548	70
ส่วนที่ 4 : ข้อมูลประชากร	
ตารางที่ 38 จำนวนประชากรของประเทศไทย จำแนกรายอายุ และเพศปี 2547	72

สถิติการศึกษาของประเทศไทย

2547

การวางแผนและการกำหนดนโยบายทางการศึกษา จำเป็นต้องมีข้อมูลที่ครบถ้วนถูกต้องและทันสมัย ซึ่งนับเป็นปัจจัยสำคัญต่อการวางแผนและการตัดสินใจให้เป็นไปอย่างมีประสิทธิภาพ เพื่อส่งผลต่อการพัฒนาประเทศในด้านต่างๆ ระบบสารสนเทศที่มีประสิทธิภาพ จะช่วยให้การวางแผนและการพัฒนาการศึกษาของประเทศสอดคล้องกับเป้าหมายในการพัฒนาประเทศ

สำนักงานเลขาธิการสภาการศึกษา ได้ตระหนักถึงความจำเป็นในการใช้สารสนเทศทางการศึกษา ซึ่งต้องเป็น ข้อมูลที่ทันสมัย ทันความต้องการใช้ จึงได้จัดทำรายงานสถิติการศึกษาของประเทศไทย ปีการศึกษา 2547 ขึ้น เพื่อนำเสนอข้อมูลเกี่ยวกับสภาพการจัดการศึกษาในภาพรวมของการศึกษาในระบบโรงเรียนทุกระดับและประเภทการศึกษา การศึกษานอกระบบโรงเรียน การศึกษาของสงฆ์ ข้อมูลงบประมาณด้านการศึกษา และข้อมูลประชากรวัยเรียน ทั้งนี้เพื่อให้การใช้ข้อมูลการศึกษามีความต่อเนื่องทุกปี สำนักงานฯ จึงได้จัดทำรายงานสถิติการศึกษาของประเทศไทย ปีการศึกษา 2547 ขึ้น

วัตถุประสงค์

1. เพื่อเป็นข้อมูลสนับสนุนการกำหนดนโยบาย การวางแผน และการพัฒนาการศึกษา การติดตาม ประเมินผล และการปฏิรูปการศึกษาของประเทศไทย และเพื่อเป็นข้อมูลกลางของประเทศไทย และเพื่อให้หน่วยงานทางการศึกษาใช้ประโยชน์ ร่วมกันได้ทุกหน่วยงาน
2. เพื่อรายงานข้อมูลด้านการศึกษาในภาพรวมทั้งประเทศไทย และจำแนกรายสังกัด ปีการศึกษา 2547

ขอบเขตของข้อมูล

ข้อมูลที่ใช้ในการจัดทำรายงานสถิติการศึกษาของประเทศไทย ปีการศึกษา 2547 ประกอบด้วยข้อมูล 2 ลักษณะ คือ

1. **ข้อมูลการศึกษา** ปีการศึกษา 2547 ได้จากหน่วยงานที่จัดการศึกษาทั้งในระบบโรงเรียน และนอกระบบโรงเรียน และการศึกษาของสงฆ์ ในทุกระดับและประเภทการศึกษาของหน่วยงานในสังกัดต่างๆ ดังต่อไปนี้

กระทรวงศึกษาธิการ ได้แก่ สำนักงานคณะกรรมการการศึกษาขั้นพื้นฐาน สำนักงานคณะกรรมการการอุดมศึกษา สำนักงานคณะกรรมการการอาชีวศึกษา และสำนักงานปลัดกระทรวงศึกษาธิการ (สำนักบริหารงานคณะกรรมการส่งเสริมการศึกษาเอกชน และสำนักบริหารงานการศึกษานอกโรงเรียน)

กระทรวงวัฒนธรรม ได้แก่ กรมศิลปากร

กระทรวงการท่องเที่ยวและกีฬา ได้แก่ สถาบันการพลศึกษา

กระทรวงมหาดไทย ได้แก่ กรมการปกครอง คือ ส่วนประสานและพัฒนากิจการการศึกษาท้องถิ่น สำนักประสานและพัฒนากิจการการศึกษาท้องถิ่น กรมส่งเสริมการปกครองส่วนท้องถิ่น (และในปี 2547 สำนักพัฒนาและส่งเสริมการบริหารงานท้องถิ่น ได้รับโอนการจัดการศึกษาประเภทนักเรียนศูนย์พัฒนาเด็กเล็กของสังกัดกรมการพัฒนาชุมชน และนักเรียนศูนย์พัฒนาเด็กของสังกัดกรมการศาสนา และนักเรียนอนุบาล อายุ 3 ขวบของสังกัด สปช. เดิมที่อยู่ ต่างจังหวัด) และ*กรุงเทพมหานคร* ได้แก่ สำนักงานการศึกษา กรุงเทพมหานคร, สำนักอนามัย กรุงเทพมหานคร, สำนักพัฒนาชุมชน กรุงเทพมหานคร

สำนักนายกรัฐมนตรี ได้แก่ สำนักงานตำรวจแห่งชาติ คือ กองบัญชาการตำรวจตระเวนชายแดน และสำนักพระพุทธศาสนาแห่งชาติ

กระทรวงการพัฒนาสังคมและมั่นคงของมนุษย์ ได้แก่ กรมพัฒนาสังคมและสวัสดิการ คือ กลุ่มประสานการจัดสวัสดิการแก่ชุมชนบนพื้นที่สูง (เดิมคือ กองสงเคราะห์ชาวเขา) และสำนักป้องกันและแก้ไขปัญหาค้าหญิงและเด็ก (เดิมคือ กองสงเคราะห์เด็กและบุคคลวัยรุ่น)

2. ข้อมูลที่เกี่ยวข้องกับการศึกษา ได้แก่

ข้อมูลจำนวนประชากร ใช้ข้อมูลที่ได้จากรายงานผลการคาดประมาณประชากรของประเทศไทย พ.ศ. 2542-2559 ประชากรที่คาดประมาณนี้เป็นประชากรเมื่อวันกลางปี คือ 1 กรกฎาคมของแต่ละปี จัดทำขึ้นโดยคณะทำงาน จัดทำข้อมูลประมาณประชากรวัยเรียนซึ่งดำเนินการโดยสำนักงานคณะกรรมการการศึกษาแห่งชาติ สำนักนายกรัฐมนตรี

ข้อมูลงบประมาณด้านการศึกษา ใช้ข้อมูลจากงบประมาณโดยสังเขป ประจำปีงบประมาณ 2543-2548 สำนักงบประมาณ สำนักนายกรัฐมนตรี

ประเภทของข้อมูล

ประกอบด้วยข้อมูลด้านการศึกษาของหน่วยงานต่างๆ นำเสนอข้อมูลตัวเลขเกี่ยวกับจำนวนนักเรียน นักศึกษา ทั้งในระบบโรงเรียน และการศึกษาของสงฆ์ จำแนกเป็นรายชั้นตั้งแต่ระดับก่อนประถมศึกษา ประถมศึกษา มัธยมศึกษาตอนต้น และมัธยมศึกษาตอนปลาย จำแนกตามประเภทสามัญศึกษาและประเภทอาชีวศึกษา และระดับอุดมศึกษา ซึ่งเป็นการจัดเก็บ ข้อมูลในปีการศึกษา 2547 โดยมีเนื้อหาของข้อมูลที่จัดเก็บดังนี้

- 1) อัตราส่วนนักเรียนต่อประชากร จำแนกตามระดับการศึกษา
- 2) อัตราส่วนนักเรียนต่อประชากร จำแนกตามชั้นเรียน

- 3) อัตราการเรียนต่อของนักเรียน จำแนกตามระดับการศึกษา
- 4) อัตราการคงอยู่ของนักเรียน จำแนกตามระดับการศึกษา
- 5) จำนวนนักเรียน นักศึกษาทั้งหมด จำแนกตามระดับและประเภทการศึกษา
- 6) จำนวนผู้เข้าใหม่ จำแนกตามระดับและประเภทการศึกษา
- 7) จำนวนผู้สำเร็จการศึกษา จำแนกตามระดับและประเภทการศึกษา
- 8) จำนวนนักเรียน นักศึกษาของสงฆ์ จำแนกตามระดับและประเภทการศึกษา
- 9) จำนวนนักเรียน จำแนกตามระดับ และประเภท คือ
 - เด็กด้อยโอกาสทางการศึกษา
 - เด็กที่มีความสามารถพิเศษ
 - เด็กนักเรียนพิการ และกลุ่มเด็กพิเศษด้านต่างๆ
- 10) จำนวนครู-อาจารย์ จำแนกตามวุฒิการศึกษา รายสังกัด
- 11) จำนวนโรงเรียน สถานศึกษา จำแนกตามระดับการศึกษา รายสังกัด
- 12) งบประมาณรายจ่าย จำแนกตามลักษณะงาน
- 13) งบประมาณด้านการศึกษา จำแนกตามระดับและประเภทการศึกษา
- 14) ข้อมูลด้านประชากรของประเทศไทย จำแนกตามรายอายุ และเพศ

ข้อจำกัดของข้อมูล

- 1) ข้อมูลจำนวนผู้สำเร็จการศึกษาบางหน่วยงานไม่มีข้อมูลผู้สำเร็จการศึกษา ในที่นี้จึงใช้จำนวนนักเรียนชั้นปีสุดท้ายของระดับการศึกษานั้นในปีการศึกษานั้นแทน
- 2) ข้อมูลจำนวนผู้เข้าใหม่บางหน่วยงานไม่มีข้อมูล ในที่นี้จึงใช้จำนวนนักเรียน นักศึกษาชั้นปีที่ 1 ของระดับ การศึกษานั้นในปีการศึกษานั้นแทน

สถิติและดัชนี

สถิติและดัชนีที่ใช้ในการนำเสนอข้อมูล เป็นสถิติเชิงพรรณนา ได้แก่ จำนวน ร้อยละ อัตราส่วน และ อัตราการเพิ่ม/ลดในแต่ละระดับและประเภทการศึกษา สำหรับดัชนีที่ใช้ในการคำนวณและวิเคราะห์สภาวะการศึกษามีดังนี้

1. อัตราส่วนนักเรียน นักศึกษาต่อประชากรวัยเรียน

(ค่าร้อยละคำนวณจากจำนวนนักเรียน นักศึกษาเทียบกับประชากรในวัยเรียน)

$$= \frac{\text{จำนวนนักเรียน นักศึกษาในระดับการศึกษาที่ศึกษา}}{\text{จำนวนประชากรกลุ่มอายุวัยเรียนที่สอดคล้องกับระดับการศึกษานั้นในปีเดียวกัน}} \times 100$$

2. อัตราการเรียนต่อของนักเรียน นักศึกษา

$$= \frac{\text{จำนวนผู้เข้าใหม่ในระดับการศึกษาที่ศึกษา ปีการศึกษานั้น}}{\text{จำนวนผู้สำเร็จการศึกษาในระดับการศึกษาที่ต่ำกว่า 1 ระดับ ของปีการศึกษาที่แล้ว}} \times 100$$

3. อัตราการคงอยู่ระดับประถมศึกษา

$$= \frac{\text{นักเรียน ป.6 ปีที่ศึกษา}}{\text{นักเรียน ป.1 เมื่อห้าปีที่แล้ว}}$$

4. อัตราการคงอยู่ระดับมัธยมศึกษาตอนต้น

$$= \frac{\text{นักเรียน ม.3 ปีที่ศึกษา}}{\text{นักเรียน ม.1 เมื่อสองปีที่แล้ว}}$$

5. อัตราการคงอยู่ระดับมัธยมศึกษาตอนปลาย

$$= \frac{\text{นักเรียน ม.6 หรือ ปวช. ปี 3 ปีที่ศึกษา}}{\text{นักเรียน ม.4 หรือปวช. ปี 1 เมื่อสองปีที่แล้ว}}$$

6. ร้อยละของนักเรียน นักศึกษา แต่ละระดับการศึกษา

$$= \frac{\text{จำนวนนักเรียน นักศึกษา แต่ละระดับการศึกษา}}{\text{จำนวนนักเรียน นักศึกษาทั้งหมด}} \times 100$$

7. อัตราส่วนนักเรียนต่อครู

$$= \frac{\text{จำนวนนักเรียนระดับการศึกษาที่ศึกษา}}{\text{จำนวนครูที่สอนในระดับการศึกษานั้น}}$$

8. ร้อยละของครู จำแนกตามวุฒิการศึกษา

$$= \frac{\text{จำนวนครูจำแนกตามวุฒิการศึกษา}}{\text{จำนวนครูทั้งหมด}} \times 100$$


นิยามศัพท์

ความหมายของคำนิยามศัพท์ที่ใช้เพื่อการจัดทำรายงานฉบับนี้ มีดังนี้

การศึกษาขั้นพื้นฐาน	หมายถึง การศึกษาก่อนระดับอุดมศึกษา ในที่นี้ได้จัดแบ่งออกเป็น 3 ระดับ คือ ระดับก่อนประถมศึกษา ระดับประถมศึกษา และระดับมัธยมศึกษา
ระดับก่อนประถมศึกษา	หมายถึง การศึกษาในประเภทศูนย์พัฒนาเด็กเล็ก และชั้นเด็กเล็ก โดยมีระยะเวลาเรียน 1 ปี และการจัดการศึกษาประเภทอนุบาล มี 2 หลักสูตร คือ อนุบาลหลักสูตร 2 ปี และหลักสูตร 3 ปี ในการรวมอนุบาลหลักสูตร 2 ปี และหลักสูตร 3 ปี ได้รวมอนุบาล 1 ของหลักสูตร 2 ปี กับอนุบาล 2 หลักสูตร 3 ปี ไว้ในช่องอนุบาล 2 และรวมอนุบาล 2 ของหลักสูตร 2 ปี กับอนุบาล 3 ของหลักสูตร 3 ปี ไว้ในช่องรวมอนุบาล 3
ระดับประถมศึกษา	หมายถึง การศึกษาที่มุ่งให้ผู้เรียนมีความรู้ความสามารถขั้นพื้นฐาน ใช้เวลาเรียน 6 ปี
ระดับมัธยมศึกษา	หมายถึง การศึกษาหลังระดับประถมศึกษา ซึ่งแบ่งออกเป็น 2 ตอน คือ มัธยมศึกษาตอนต้น และมัธยมศึกษาตอนปลาย ใช้เวลาเรียนตอนละ 3 ปี และในรายงานนี้แบ่งการศึกษาระดับมัธยมศึกษาตอนปลาย เป็น 2 ประเภท คือระดับมัธยมศึกษาตอนปลาย ประเภทสามัญศึกษา และประเภทอาชีวศึกษา คือ หลักสูตรประกาศนียบัตรวิชาชีพ (ปวช.)
การศึกษาระดับอุดมศึกษา	หมายถึง การศึกษาหลังระดับมัธยมศึกษาตอนปลาย ซึ่งได้แก่ หลักสูตรอนุปริญญา หลักสูตรประกาศนียบัตรวิชาชีพชั้นสูง (ปวส.) ประกาศนียบัตรวิชาชีพเทคนิค (ปวท.) ประกาศนียบัตรนาฏศิลป์ชั้นสูง ประกาศนียบัตรศิลปศึกษาชั้นสูง ระดับปริญญาตรีและรวมหลักสูตรประกาศนียบัตรวิชาชีพครูเทคนิคชั้นสูง (ปทส.) และระดับสูงกว่าปริญญาตรี
การศึกษาของสงฆ์	หมายถึง การศึกษาของสงฆ์ซึ่งในปี 2546 ได้อยู่ภายใต้การกำกับดูแลของสำนักพระพุทธศาสนาแห่งชาติ สำนักนายกรัฐมนตรี
นักเรียน	หมายถึง ผู้ที่ได้รับการศึกษาในสถานศึกษาระดับ ก่อนประถมศึกษา ระดับประถมศึกษา ระดับมัธยมศึกษาตอนต้นและระดับมัธยมศึกษาตอนปลายและที่เทียบเท่า ทั้งนี้ ไม่รวมถึงการศึกษาออกโรงเรียน
นักศึกษา	หมายถึง ผู้ที่ได้รับการศึกษาในระดับอุดมศึกษา และประเภทการศึกษานอกโรงเรียน
ผู้เข้าใหม่	หมายถึง ผู้เข้ารับการศึกษาหรือฝึกอบรมใหม่ในชั้นปีที่ 1 ของระดับการศึกษา/หลักสูตรที่เข้าศึกษา
ผู้สำเร็จการศึกษา	หมายถึง ผู้ที่ศึกษา ฝึกอบรมครบตามหลักสูตร และผ่านเกณฑ์การวัดผลที่กำหนดไว้ของแต่ละระดับ และประเภทการศึกษา

อัตรการคงอยู่	หมายถึง ร้อยละของจำนวนนักเรียนชั้นปีสุดท้ายของแต่ละระดับการศึกษาเปรียบเทียบกับจำนวนนักเรียนชั้นปีที่ 1 ของนักเรียนรุ่นเดียวกันของระดับการศึกษานั้น เช่น การคงอยู่ของนักเรียนระดับประถมศึกษา เป็นการศึกษารเปรียบเทียบจำนวนนักเรียนชั้นประถมศึกษาปีที่ 6 ในปัจจุบันกับจำนวนนักเรียนชั้นประถมศึกษาปีที่ 1 เมื่อทำปีที่แล้วของนักเรียนรุ่นเดียวกัน เป็นต้น
สถานศึกษา	หมายถึง สถานที่ที่สร้างขึ้นเพื่อให้เกิดการศึกษาและฝึกอบรม สถานศึกษามีชื่อเรียกต่าง ๆ กัน เช่น โรงเรียน สถาบัน วิทยาลัย มหาวิทยาลัย ศูนย์/สำนักเรียน เป็นต้น
งบประมาณรายจ่าย จำแนกตามลักษณะงาน	หมายถึง งบประมาณรายจ่ายตามลักษณะงาน โดยสำนักงบประมาณจัดจำแนกตามหลักการของสำนักงานสถิติแห่งชาติ ปี ค.ศ. 1980 ซึ่งจำแนกลักษณะงานออกเป็น 4 ด้าน ได้แก่ 1) ด้านการบริหารทั่วไป แบ่งเป็นการบริหารทั่วไปของรัฐ การป้องกันประเทศ และการรักษาความสงบภายใน 2) ด้านการบริการชุมชนและสังคม แบ่งเป็นการศึกษา การสาธารณสุข การสังคมสงเคราะห์ การเคหะและชุมชน และการศาสนา วัฒนธรรมและนันทนาการ 3) ด้านการเศรษฐกิจ แบ่งเป็นการเชื้อเพลิง และพลังงาน การเกษตร การเหมืองแร่ ทรัพยากรธรณี การโยธาธิการ ขนส่ง และสื่อสาร และการบริการเศรษฐกิจ และ 4) ด้านอื่นๆ คือ การดำเนินงานอื่นๆ นอกจากที่กล่าวมาแล้วข้างต้น
งบประมาณรายจ่าย ด้านการศึกษา	หมายถึง วงเงินงบประมาณที่รัฐจัดสรรให้แก่ หน่วยงานราชการและรัฐวิสาหกิจ เพื่อเป็นค่าใช้จ่ายในการดำเนินงานเกี่ยวกับการบริหารการศึกษา การจัดการศึกษาทุกระดับทุกประเภท รวมทั้งการศึกษานอกโรงเรียน ซึ่งสำนักบ-ประมาณได้จำแนกไว้เป็น 6 ระดับ/ประเภทการศึกษา ได้แก่ ระดับก่อนประถมศึกษา และประถมศึกษา ระดับมัธยมศึกษา ระดับอุดมศึกษา การศึกษาไม่กำหนดระดับ การบริการสนับสนุนการศึกษา และการศึกษาอื่น
หมวดรายจ่าย	หมายถึง การจำแนกงบประมาณตามลักษณะการใช้จ่ายแบ่งเป็น 7 หมวด คือ หมวดเงินเดือนและค่าจ้างประจำ หมวดค่าจ้างชั่วคราว หมวดค่าตอบแทน ใช้สอย และวัสดุ หมวดค่าสาธารณูปโภค หมวดค่าครุภัณฑ์ ที่ดิน และสิ่งก่อสร้าง หมวดเงินอุดหนุน และหมวดรายจ่ายอื่น
ปี	หมายถึง ปีการศึกษา ปีงบประมาณ และปี พ.ศ. กล่าวคือ ปีการศึกษาใช้เกี่ยวกับข้อมูลด้านการศึกษาในระบบโรงเรียน สำหรับปีงบประมาณใช้กับข้อมูลการศึกษานอกระบบโรงเรียนและข้อมูลงบประมาณการศึกษา และปี พ.ศ. ใช้กับข้อมูลประชากร

ส่วนที่ 1 *ดัชนีทางการศึกษา*

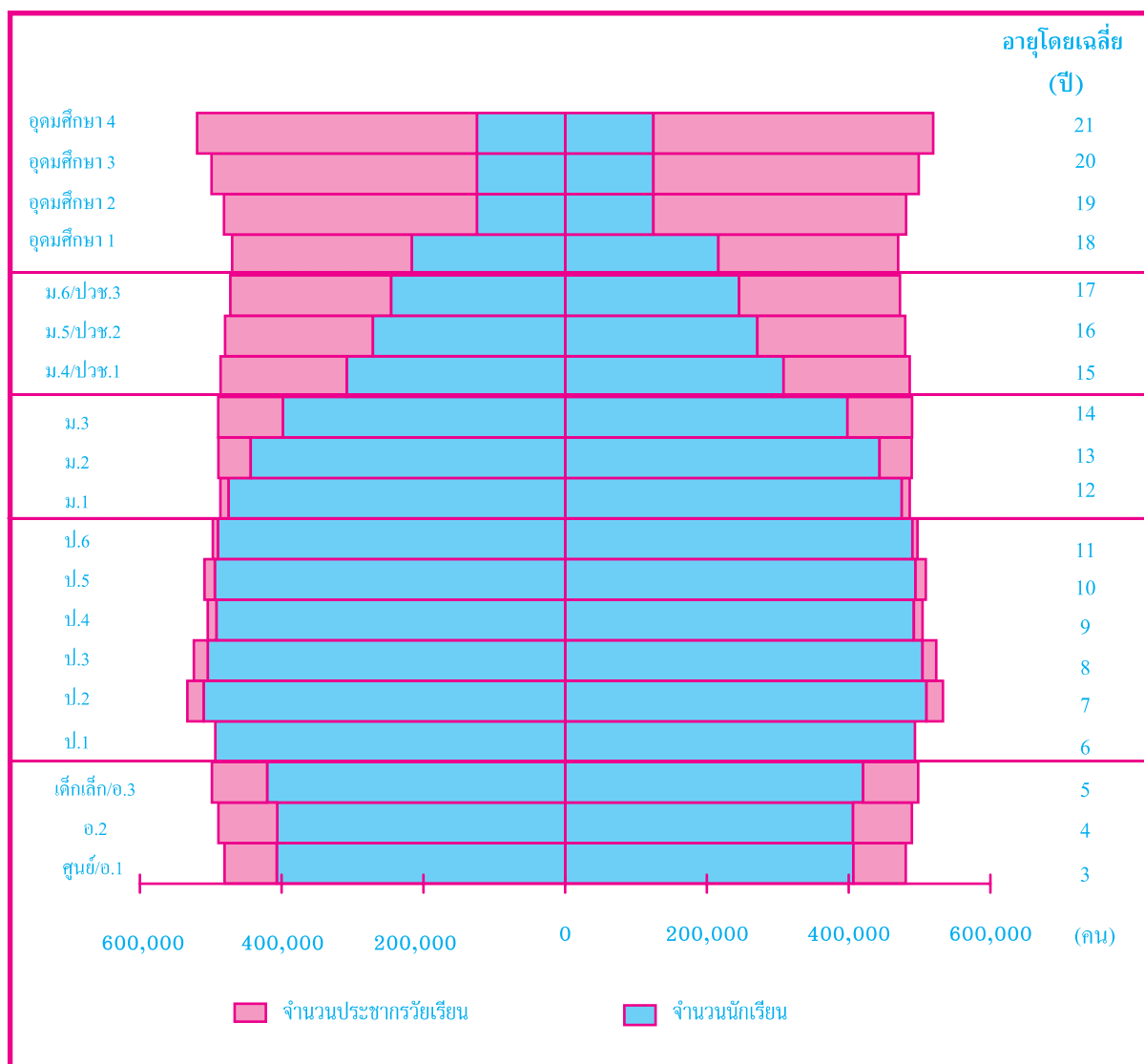


ตารางที่ 1 อัตราส่วนนักเรียนต่อประชากร จำแนกตามระดับการศึกษา ปีการศึกษา 2547

ระดับการศึกษา	กลุ่มอายุ	2547		
		ประชากร	นักเรียน *	ร้อยละ
รวมทั้งหมด	3-21	18,503,756	14,010,538	75.7
การศึกษาขั้นพื้นฐาน	3-17	14,565,045	12,719,184	87.3
- ระดับก่อนประถมศึกษา	3-5	2,991,132	2,466,693	82.5
- ระดับประถมศึกษา	6-11	5,801,424	5,967,857	102.9
- ระดับมัธยมศึกษา	12-17	5,772,489	4,284,634	74.2
- มัธยมศึกษาตอนต้น	12-14	2,931,017	2,633,995	89.9
- มัธยมศึกษาตอนปลาย	15-17	2,841,472	1,650,639	58.1
- ประเภทสามัญศึกษา	15-17	2,841,472	1,038,585	36.6
- ประเภทอาชีวศึกษา	15-17	2,841,472	612,054	21.5
การศึกษาระดับอุดมศึกษา	18-21	3,938,711	1,291,354	32.8

หมายเหตุ : * ไม่รวมนักศึกษามหาวิทยาลัยไม่จำกัดรับและนักศึกษาระดับสูงกว่าปริญญาตรี การศึกษาของสงฆ์และคฤหัสถ์
 นักศึกษาการศึกษานอกระบบโรงเรียน และนักศึกษา กศ.บ.ป. ของสถาบันราชภัฏฯ

ปิรามิดการศึกษา ปีการศึกษา 2547



- หมายเหตุ : 1 ไม่รวมนักศึกษานอกระบบโรงเรียนและการศึกษาของสงฆ์และคฤหัสถ์
 2 ระดับอุดมศึกษา ไม่รวมอุดมศึกษาของรัฐประเภทไม่จำกัดรับและระดับสูงกว่าปริญญาตรี
 3 ระดับอุดมศึกษา ปีที่ 2, 3 และ 4 ใช้ค่าเฉลี่ยเนื่องจากไม่สามารถแยกนักศึกษารายชั้น
 ที่มา : ตารางที่ 2

ตารางที่ 2 อัตราส่วนนักเรียนต่อประชากร จำแนกรายชั้นเรียน ปีการศึกษา 2547

ระดับชั้น	กลุ่มอายุวัยเรียน	ประชากร	นักเรียน	ร้อยละ
ศูนย์พัฒนาเด็กเล็ก/อ.1	3	979,017	813,559	83.1
อ.2	4	996,955	812,357	81.5
เด็กเล็ก/อ.3	5	1,015,160	840,777	82.8
ป.1	6	973,962	987,323	101.4
ป.2	7	969,574	1,019,851	105.2
ป.3	8	959,731	1,008,420	105.1
ป.4	9	959,607	984,031	102.5
ป.5	10	965,427	988,510	102.4
ป.6	11	973,125	979,722	100.7
ม.1	12	978,754	949,929	97.1
ม.2	13	979,383	887,526	90.6
ม.3	14	972,879	796,540	81.9
ม.4/ปวช.1	15	960,199	616,545	64.2
ม.5/ปวช.2	16	945,391	542,667	57.4
ม.6/ปวช.3	17	935,882	491,427	52.5
อุดมศึกษาเข้าใหม่ปี 1	18	939,931	544,761	58.0
อุดมศึกษาปี 2 ขึ้นไป	19-21	2,998,780	746,593	24.9

หมายเหตุ : 1. ไม่รวมนักศึกษามหาวิทยาลัยไม่จำกัดรับและนักศึกษาสูงกว่าระดับปริญญาตรี การศึกษาของสงฆ์และคฤหัสถ์

นักศึกษาการศึกษานอกระบบโรงเรียน และนักศึกษา กศ.บป. ของสถาบันราชภัฏ

2. การคาดประมาณประชากรของประเทศไทย พ.ศ. 2542-2559 คณะทำงานคาดประมาณประชากร

3. ผลของข้อมูลได้เกินร้อยเปอร์เซ็นต์ เนื่องจากในแต่ละชั้นเรียนจะมีเด็กที่มีอายุทั้งน้อยกว่าและมากกว่าร่วมเรียนในแต่ละชั้นด้วย

ตารางที่ 3 อัตราการเรียนต่อของนักเรียน นักศึกษา จำแนกตามระดับการศึกษา
ปีการศึกษา 2547

ระดับการศึกษา	เข้าใหม่ 47	สำเร็จ 46	ร้อยละ
ระดับมัธยมศึกษาตอนต้น (ม.1 / ป.6)	949,885	977,402	97.2
ระดับมัธยมศึกษาตอนปลาย	613,624	757,104	81.0
- สามัญศึกษา (ม.4/ม.3)	368,404		48.7
- อาชีวศึกษา (ปวช.1/ม.3)	245,220		32.4
ระดับอุดมศึกษา	311,297	505,770	61.5
- อนุปริญญา/เทียบเท่า (อนุปริญญาปี 1/ม.6+ปวช.3)	173,888		34.4
- ปริญญาตรี * (ปริญญาตรี ปี1 /ม.6+ปวช.3)	137,409		27.2

หมายเหตุ : * ไม่รวมนักศึกษามหาวิทยาลัยไม่จำกัดรับและนักศึกษาระดับสูงกว่าปริญญาตรี การศึกษาของสงฆ์และคฤหัสถ์
และนักศึกษาการศึกษานอกระบบโรงเรียน

ตารางที่ 4 อัตราการคงอยู่ของนักเรียน จำแนกตามระดับการศึกษา
ปีการศึกษา 2547

ระดับการศึกษา	อัตราการคงอยู่
ประถมศึกษา (ป.6/ป.1)	90.1
มัธยมศึกษาตอนต้น (ม.3/ม.1)	93.8
มัธยมศึกษาตอนปลาย (ม.6+ปวช.3/ม.4+ปวช.1)	78.4
- สายสามัญศึกษา (ม.6/ม.4)	87.0
- สายอาชีวศึกษา (ปวช.3/ปวช.1)	65.1

ตารางที่ 5 อัตราการคงอยู่ของนักเรียน ป.1 รุ่นปีการศึกษา 2536 เรียนถึง
ระดับมัธยมศึกษาตอนปลาย ปีการศึกษา 2547

ชั้นเรียน	ปี ที่ศึกษา	จำนวน นักเรียน	อัตรา การคงอยู่
ป.1	2536	1,211,568	100
ป.2	2537	1,018,451	84.1
ป.3	2538	966,407	79.8
ป.4	2539	956,401	78.9
ป.5	2540	950,203	78.4
ป.6	2541	927,591	76.6
ม.1	2542	803,789	66.3
ม.2	2543	770,615	63.6
ม.3	2544	741,816	72.8
ม.4/ ปวช.1	2545	626,449	51.7
ม.5/ ปวช.2	2546	536,312	44.3
ม.6/ ปวช.3	2547	491,427	40.6

ตารางที่ 6 ร้อยละของครู-อาจารย์ทั้งหมดที่สอนในสถานศึกษารัฐและเอกชน จำแนกตามวุฒิการศึกษา ปีการศึกษา 2547

วุฒิการศึกษา	จำนวน			ร้อยละ		
	รวม	รัฐ	เอกชน	รวม	รัฐ	เอกชน
รวม	674,490	544,690	129,800	100.0	80.8	19.2
ต่ำกว่าปริญญาตรี	40,714	18,028	22,686	6.0	44.3	55.7
ปริญญาตรี	418,388	330,067	88,321	62.0	78.9	21.1
ประกาศนียบัตรบัณฑิต	1,979	94	1,885	0.3	4.7	95.3
ปริญญาโท	54,497	42,008	12,489	8.1	77.1	22.9
ปริญญาเอก	9,178	6,646	2,532	1.4	72.4	27.6
ไม่ระบุ	149,734	147,847	1,887	22.2	98.7	1.3

ที่มา : ตารางที่ 34

ตารางที่ 7 อัตราส่วนนักเรียนต่อครูที่สอนในระดับการศึกษาขั้นพื้นฐาน (ประเภทสามัญศึกษา)
จำแนกตามระดับการศึกษา รายสังกัด ปีการศึกษา 2547

สังกัด	จำนวนนักเรียน				ครู	อัตราส่วนนักเรียนต่อครู
	ก่อนประถม	ประถม	ม.ต้น	ม.ปลาย(สามัญ)		
รวมทุกสังกัด	2,466,693	5,967,857	2,633,995	1,038,585	619,890	19.53
กระทรวงศึกษาธิการ	1,679,502	5,416,888	2,556,434	1,034,480	544,068	19.64
สำนักงานคณะกรรมการการศึกษาขั้นพื้นฐาน	1,170,484	4,458,296	2,264,124	930,914	418,880	21.07
- สำนักงานนโยบายและแผนการศึกษาขั้นพื้นฐาน	1,168,716	4,437,135	2,244,319	921,627	416,501	21.06
- กลุ่มสารสนเทศ (สพข. เดิม)	1,168,592	4,433,984	652,669	-	308,624	20.27
- กลุ่มสารสนเทศ (กองการมัธยมศึกษา เดิม)	124	3,151	1,591,650	921,627	107,877	23.33
- สำนักบริหารงานการศึกษาพิเศษ	1,768	21,161	19,805	9,287	2,379	21.87
- กลุ่มการศึกษาสำหรับคนพิการ	1,416	7,611	2,545	978	851	14.75
- กลุ่มการศึกษาสำหรับผู้ด้อยโอกาส	352	13,550	17,260	8,309	1,528	25.83
สำนักบริหารงานคณะกรรมการส่งเสริมการศึกษาเอกชน	502,309	944,352	280,651	93,646	122,263	14.89
สำนักงานคณะกรรมการการอุดมศึกษา	6,709	14,240	11,659	9,219	2,842	14.72
1) ร.ร.สาธิตสถาบันราชภัฏ	4,843	4,869	2,431	1,658	964	14.32
2) ร.ร.สาธิตของมหาวิทยาลัย	1,756	9,371	9,228	7,561	1,871	14.92
3) ร.ร.สาธิตของส.ราชชมงคล	110	-	-	-	7	15.71
องค์กรในกำกับกระทรวงศึกษาธิการ	-	-	-	701	83	8.45
- โรงเรียนมหิตลวิद्याนุสรณ์	-	-	-	701	83	8.45
กระทรวงการท่องเที่ยวและกีฬา	-	47	2,184	1,502	143	26.10
สถาบันการพลศึกษา	-	47	2,184	1,502	143	26.10
- โรงเรียนกีฬา	-	47	2,184	1,502	143	26.10
กระทรวงวัฒนธรรม	-	-	4,110	-	980	4.19
กรมศิลปากร	-	-	4,110	-	980	4.19
- สถาบันบัณฑิตพัฒนศิลป์	-	-	4,110	-	980	4.19

ตารางที่ 7 (ต่อ) อัตราส่วนนักเรียนต่อครูที่สอนในระดับการศึกษาขั้นพื้นฐาน (ประเภทสามัญศึกษา)

จำแนกตามระดับการศึกษา รายสังกัด ปีการศึกษา 2547

สังกัด	จำนวนนักเรียน				ครู	อัตราส่วนนักเรียนต่อครู
	ก่อนประถม	ประถม	ม.ต้น	ม.ปลาย(สามัญ)		
กระทรวงมหาดไทย	778,440	528,602	70,202	2,531	57,720	23.90
<i>กรมส่งเสริมการปกครองท้องถิ่น</i>	694,271	261,777	52,298	2,112	43,298	23.34
สำนักประสานและพัฒนาการจัดการศึกษาท้องถิ่น	694,271	261,777	52,298	2,112	43,298	23.34
- ร.ร.เทศบาลและเมืองพัทยา	75,521	261,777	52,298	2,112	13,713	28.56
- ศูนย์พัฒนาเด็ก	618,750	-	-	-	29,585	20.91
- สปช. (เดิม)	70,645	-	-	-	2,880	24.53
- ศูนย์พัฒนาเด็กเล็ก กรมการศาสนา(เดิม)	234,988	-	-	-	11,687	20.11
- กรมการพัฒนาชุมชน	313,117	-	-	-	15,018	20.85
กรุงเทพมหานคร	84,169	266,825	17,904	419	14,422	25.61
สำนักการศึกษา กรุงเทพมหานคร	62,490	266,825	17,904	419	13,012	26.72
สำนักพัฒนาชุมชน กรุงเทพมหานคร	20,305	-	-	-	1,336	15.20
สำนักสวัสดิการ กรุงเทพมหานคร	484	-	-	-	33	14.67
สำนักอนามัย กรุงเทพมหานคร	890	-	-	-	41	21.71
กระทรวงการพัฒนาสังคมและมั่นคงของมนุษย์	2,550	1,931	498	40	779	6.44
กรมพัฒนาสังคมและสวัสดิการ	2,550	1,931	498	40	779	6.44
- กลุ่มประสานการจัดการสวัสดิการแก่ชุมชนบนพื้นที่สูง	2,036	544	-	-	93	27.74
- สำนักป้องกันและแก้ไขปัญหาการค้าหญิงและเด็ก	514	1,387	498	40	686	3.56
สำนักงานตำรวจแห่งชาติ	6,201	20,389	567	32	1,778	15.29
กองบัญชาการตำรวจตระเวนชายแดน	6,201	20,389	567	32	1,778	15.29
- โรงเรียนตำรวจตระเวนชายแดน	6,201	20,389	567	32	1,778	15.29

ตารางที่ 8 อัตราส่วนนิสิต นักศึกษาต่อครู- อาจารย์ที่สอนระดับอุดมศึกษา จำแนกตามสังกัด
ปีการศึกษา 2547

หน่วยงาน	2547		
	นิสิตนักศึกษา	ครู อาจารย์	อัตราส่วนนิสิต นักศึกษา ต่อ ครู-อาจารย์
รวมทั้งหมด	2,149,850	61,395	35.02
<i>กระทรวงศึกษาธิการ</i>	2,135,387	60,262	35.44
สำนักงานคณะกรรมการการอุดมศึกษา	1,809,904	42,088	43.00
- สถาบันอุดมศึกษาของรัฐ (ทบวง)	985,123	18,856	52.24
- สถาบันอุดมศึกษาของเอกชน	250,996	12,756	19.68
- สถาบันเทคโนโลยีราชมงคล	107,074	4,514	23.72
- สำนักงานสภาสถาบันราชภัฏ	466,711	5,962	78.28
สำนักงานคณะกรรมการการอาชีวศึกษา	177,654	8,248	21.54
สำนักบริหารงานคณะกรรมการส่งเสริมการศึกษาเอกชน	147,829	9,926	14.89
<i>กระทรวงการท่องเที่ยวและกีฬา</i>	12,953	988	13.11
สถาบันการพลศึกษา	12,953	988	13.11
- วิทยาลัยพลศึกษา	12,953	988	13.11
<i>กระทรวงวัฒนธรรม</i>	1,510	145	10.41
กรมศิลปากร	1,510	145	10.41

ตารางที่ 9 ร้อยละของงบประมาณรายจ่ายด้านการศึกษาทั้งประเทศ และร้อยละของงบประมาณรายจ่ายด้านการศึกษาต่อผลิตภัณฑ์มวลรวมในประเทศ ปีงบประมาณ 2544-2548

หน่วย : ล้านบาท

ปีงบประมาณ	งบประมาณรายจ่าย ด้าน การศึกษา ^{1/}	งบประมาณ ^{2/} รายจ่ายทั้งหมด	ผลิตภัณฑ์มวลรวม ^{3/} ภายในประเทศ (GDP)	% งบฯ ด้าน การศึกษา ต่องบฯ ของประเทศ	% งบฯ ด้าน การศึกษาต่อ GDP
2544	221,591.50	910,000.00	5,123,400.00	24.4	4.33
2545	222,989.80	1,023,000.00	5,430,500.00	21.8	4.11
2546	235,444.40	999,900.00	5,799,700.00	23.5	4.06
2547	251,301.00	1,028,000.00	6,476,100.00	24.4	4.01
2548	262,938.30	1,200,000.00	7,123,710.00	21.9	3.69

หมายเหตุ : ^{1/2/} ใช้ข้อมูลจากรายงานงบประมาณ โดยสังเขป ประจำปีงบประมาณ 2544-2548

^{3/} GDP ใช้ข้อมูลจากรายงานงบประมาณ โดยสังเขป ประจำปีงบประมาณ 2544-2548

ที่มา : สำนักงบประมาณ สำนักนายกรัฐมนตรี

ตารางที่ 10 ร้อยละของงบประมาณรายจ่ายด้านการศึกษา จำแนกตามระดับและประเภทการศึกษา
ปีงบประมาณ 2544-2548

ระดับ/ประเภทการศึกษา	ปีงบประมาณ				
	2544	2545	2546	2547	2548
รวม	100	100	100	100	100
ระดับก่อนประถมศึกษาและประถมศึกษา	44.4	44.0	41.7	44.2	43.6
ระดับมัธยมศึกษา	23.7	24.2	27.5	27.0	26.6
ระดับอุดมศึกษา	14.8	14.3	14.2	13.7	15.3
การศึกษาไม่กำหนดระดับ *	1.4	1.5	1.4	1.3	1.4
การบริการสนับสนุนการศึกษา	12.7	13.0	12.3	11.7	11.7
การศึกษาอื่น	3.0	3.0	2.9	1.9	1.5

หมายเหตุ : * การศึกษาไม่กำหนดระดับ หมายถึง การศึกษาหรือการเรียนรู้ตามอัธยาศัย

ที่มา : ตารางที่ 36

ตารางที่ 11 อัตราเพิ่ม/ลดของงบประมาณด้านการศึกษา จำแนกตามระดับและประเภทการศึกษา
ปีงบประมาณ 2544-2548

ระดับการศึกษา/ประเภท	อัตราการเพิ่ม/ลด				
	2543/2544	2544/2545	2545/2546	2546/2547	2547/2548
รวม	0.4	0.6	5.6	6.7	4.7
ระดับก่อนประถมและประถมศึกษา	2.5	-0.4	0.2	13.2	3.1
ระดับมัธยมศึกษา	1.3	2.7	20.3	4.8	3.0
ระดับอุดมศึกษา	-5.0	-2.6	4.5	3.5	16.8
การศึกษาไม่กำหนดระดับ*	10.4	6.6	0.0	-1.5	7.0
การบริการสนับสนุนการศึกษา	-3.1	3.4	-0.6	1.9	4.3
การศึกษาอื่น	3.4	1.3	1.9	-28.6	-20.1

หมายเหตุ : * การศึกษาไม่กำหนดระดับ หมายถึง การศึกษาหรือการเรียนรู้ตามอัธยาศัย

ที่มา : ตารางที่ 36


ตารางที่ 12 ร้อยละของงบประมาณรายจ่าย จำแนกตามลักษณะงาน ปีงบประมาณ 2543-2548

ลักษณะงาน	ปีงบประมาณ				
	2544	2545	2546	2547	2548
รวม	100	100	100	100	100
การบริหารทั่วไป	19.6	18.2	19.1	18.8	17.6
- การบริหารทั่วไปของรัฐ	4.9	5.1	5.4	5.3	5.5
- การป้องกันประเทศ	8.4	7.5	7.6	7.2	6.5
- การรักษาความสงบภายใน	6.4	5.5	6.1	6.4	5.6
การบริการชุมชนและสังคม	42.0	41.6	42.1	42.6	38.9
- การศึกษา	24.4	21.8	23.5	24.4	21.9
- การสาธารณสุข	7.1	7.1	7.8	8.2	7.3
- การสังคมสงเคราะห์	5.7	6.9	7.6	7.3	7.2
- การเคหะและชุมชน	4.1	5.2	2.5	2.1	1.9
- การศาสนาและวัฒนธรรม และนันทนาการ	0.7	0.6	0.6	0.6	0.6
การเศรษฐกิจ	22.5	23.3	20.6	20.4	22.7
- การเชื้อเพลิงและพลังงาน	0.2	0.1	0.2	0.2	0.2
- การเกษตร	8.1	7.4	7.3	6.7	5.4
- การเหมืองแร่ ทรัพยากรธรณี					
การอุตสาหกรรมและการโยธา	0.6	0.6	0.8	0.6	0.7
- การคมนาคม ขนส่งและสื่อสาร	8.4	6.3	5.8	6.0	6.5
- การบริการเศรษฐกิจอื่น	5.2	9.0	6.6	6.9	9.9
อื่น ๆ	15.8	16.8	18.2	18.2	20.8
- การดำเนินงานอื่น	15.8	16.8	18.2	18.2	20.8

หมายเหตุ : ใช้ข้อมูลจากรายงานงบประมาณ โดยสังเขป ประจำปีงบประมาณ 2543-2547

ที่มา : ตารางที่ 37

ส่วนที่ 2 *ข้อมูลด้านการศึกษา*





จำนวนนักเรียน นักศึกษา

ตารางที่ 13 สรุปจำนวนและร้อยละนักเรียน นักศึกษา การศึกษาในระบบโรงเรียน
จำแนกตามสถานศึกษาของรัฐและเอกชน ปีการศึกษา 2547

ระดับการศึกษา	จำนวนนักเรียน			ร้อยละ	
	รวม	รัฐ	เอกชน	รัฐ	เอกชน
รวมทั้งหมด	15,712,683	13,259,962	2,452,721	84.4	15.6
การศึกษาขั้นพื้นฐาน	12,719,184	10,665,288	2,053,896	83.9	16.1
ระดับก่อนประถมศึกษา	2,466,693	1,964,384	502,309	79.6	20.4
ระดับประถมศึกษา	5,967,857	5,023,505	944,352	84.2	15.8
ระดับมัธยมศึกษา	4,284,634	3,677,399	607,235	85.8	14.2
- ระดับมัธยมศึกษาตอนต้น	2,633,995	2,353,344	280,651	89.3	10.7
- ระดับมัธยมศึกษาตอนปลาย	1,650,639	1,324,055	326,584	80.2	19.8
- ประเภทสามัญศึกษา	1,038,585	944,939	93,646	91.0	9.0
- ประเภทอาชีวศึกษา	612,054	379,116	232,938	61.9	38.1
การศึกษาระดับอุดมศึกษา	2,993,499	2,594,674	398,825	86.7	13.3
ต่ำกว่าปริญญาตรี	397,127	249,298	147,829	62.8	37.2
ปริญญาตรี	2,436,940	2,198,884	238,056	90.2	9.8
ประกาศนียบัตรบัณฑิต	8,353	8,353	-	100.0	0.0
ปริญญาโท	142,845	130,101	12,744	91.1	8.9
ปริญญาเอก	8,234	8,038	196	97.6	2.4

ตารางที่ 14 จำนวนนักเรียนในระบบโรงเรียนระดับการศึกษาขั้นพื้นฐาน จำแนกตาม
ระดับการศึกษาและชั้นเรียน ปีการศึกษา 2547

ระดับการศึกษา	จำนวนนักเรียน
รวม	12,719,184
ระดับก่อนประถมศึกษา	2,466,693
ศูนย์พัฒนาเด็กเล็ก	641,482
เด็กเล็ก/ปฐมวัย	11,575
อ.1	172,077
อ.2	812,357
อ.3	829,202
ระดับประถมศึกษา	5,967,857
ป.1	987,323
ป.2	1,019,851
ป.3	1,008,420
ป.4	984,031
ป.5	988,510
ป.6	979,722
ระดับมัธยมศึกษา	4,284,634
มัธยมศึกษาตอนต้น	2,633,995
ม.1	949,929
ม.2	887,526
ม.3	796,540
มัธยมศึกษาตอนปลาย	1,650,639
- ประเภทสามัญศึกษา	1,038,585
ม.4	368,404
ม.5	338,340
ม.6	331,841
- ประเภทอาชีวศึกษา	612,054
ปวช.1	248,141
ปวช.2	204,327
ปวช.3	159,586

ตารางที่ 15 จำนวนนักเรียนระดับก่อนประถมศึกษา จำแนกตามประเภทการศึกษา รายสังกัด ปีการศึกษา 2547

สังกัด	รวม	ศูนย์พัฒนาเด็ก	เด็กเล็ก/ ปฐมวัย	รวมอนุบาล 1/ อนุบาล 2			อนุบาล (หลักสูตร 2 ปี)			อนุบาล (หลักสูตร 3 ปี)			
				รวม	อนุบาล 1	อนุบาล 2	รวม	อนุบาล 1	อนุบาล 2	รวม	อนุบาล 1	อนุบาล 2	อนุบาล 3
รวมทั้งหมด	2,466,693	641,482	11,575	1,813,636	172,077	812,357	1,281,739	626,364	655,375	531,897	172,077	185,993	173,827
กระทรวงศึกษาธิการ	1,679,502	-	951	1,678,551	164,396	748,597	1,170,527	570,439	600,088	508,024	164,396	178,158	165,470
สำนักงานคณะกรรมการการศึกษาขั้นพื้นฐาน	1,170,484	-	-	1,170,484	562	570,161	1,169,922	570,161	599,761	562	562	-	-
- สำนักนโยบายและแผนการศึกษาขั้นพื้นฐาน	1,168,716	-	-	1,168,716	562	569,259	1,168,154	569,259	598,895	562	562	-	-
- กลุ่มสารสนเทศ (สพข. เดิม)	1,168,592	-	-	1,168,592	562	569,186	1,168,030	569,186	598,844	562	562	-	-
- กลุ่มสารสนเทศ (กองการมัธยมฯ เดิม)	124	-	-	124	-	73	124	73	51	-	-	-	-
- สำนักบริหารงานการศึกษาพิเศษ	1,768	-	-	1,768	-	902	1,768	902	866	-	-	-	-
- กลุ่มการศึกษาสำหรับคนพิการ	1,416	-	-	1,416	-	741	1,416	741	675	-	-	-	-
- กลุ่มการศึกษาสำหรับผู้ด้อยโอกาส	352	-	-	352	-	161	352	161	191	-	-	-	-
สำนักงานคณะกรรมการอุดมศึกษา	6,709	-	951	5,758	1,950	1,950	605	278	327	5,153	1,350	1,672	1,531
- ร.ร.สาธิตของมหาวิทยาลัย	1,756	-	220	1,536	250	637	605	278	327	931	250	359	322
- ร.ร.สาธิตของสถาบันราชภัฏ	4,843	-	720	4,123	1,646	1,294	-	-	-	4,123	1,646	1,294	1,183
- ร.ร.สาธิตของสถาบันเทคโนโลยีราชมงคล	110	-	11	99	54	19	-	-	-	99	54	19	26
สำนักงานบริหารงานคณะกรรมการส่งเสริมการศึกษาเอกชน	502,309	-	-	502,309	161,884	176,486	-	-	-	502,309	161,884	176,486	163,939
- ประเภททั่วไป	489,371	-	-	489,371	158,015	171,707	-	-	-	489,371	158,015	171,707	159,649
- ประเภทการศึกษาพิเศษ	701	-	-	701	228	239	-	-	-	701	228	239	234
- ประเภทการศึกษาสงเคราะห์	12,237	-	-	12,237	3,641	4,540	-	-	-	12,237	3,641	4,540	4,056
กระทรวงมหาดไทย	778,440	639,429	4,107	134,904	7,624	63,674	111,212	55,925	55,287	23,692	7,624	7,749	8,319
สำนักประสานและพัฒนาการจัดการศึกษาท้องถิ่น(ร.ร.เทศบาลฯ)	694,271	617,750	4,107	72,414	7,624	32,321	48,722	24,572	24,150	23,692	7,624	7,749	8,319
สำนักการศึกษา กทม.	62,490	-	-	62,490	-	31,353	62,490	31,353	31,137	-	-	-	-
สำนักอนามัย กทม.	890	890	-	-	-	-	-	-	-	-	-	-	-
สำนักสวัสดิการ กทม. (ศูนย์สงเคราะห์เด็ก)	484	484	-	-	-	-	-	-	-	-	-	-	-
สำนักพัฒนาชุมชน กทม.	20,305	20,305	-	-	-	-	-	-	-	-	-	-	-

ตารางที่ 15 (ต่อ) จำนวนนักเรียนระดับก่อนประถมศึกษา จำนวนตามประเภทการศึกษา รายสังกัด ปีการศึกษา 2547

สังกัด	รวม	ศูนย์พัฒนา เด็ก	เด็กเล็ก/ ปฐมวัย	รวมอนุบาล 1/ อนุบาล 2 / อนุบาล 3			อนุบาล (หลักสูตร 2 ปี)			อนุบาล (หลักสูตร 3 ปี)					
				รวม	อนุบาล 1	อนุบาล 2	อนุบาล 3	รวม	อนุบาล 1	อนุบาล 2	รวม	อนุบาล 1	อนุบาล 2	อนุบาล 3	
สำนักงานตำรวจแห่งชาติ สำนักงานกฤษฎีกา กองบัญชาการตำรวจตระเวนชายแดน	6,201	-	6,201	-	-	-	-	-	-	-	-	-	-	-	-
กระทรวงการพัฒนาสังคมและมั่นคงของมนุษย์ กรมพัฒนาสังคมและสวัสดิการ - กลุ่มประสานการจัดสวัสดิการแก่ชุมชนพื้นที่สูง - สำนักป้องกันและแก้ไขปัญหาค้าหญิงและเด็ก	2,550 2,550 2,086 514	2,053 2,053 2,086 17	316 316 - 316	181 181 - 181	57 57 - 57	86 86 - 86	38 38 - 38	- - - -	- - - -	181 181 - 181	57 57 - 57	86 86 - 86	38 38 - 38		

หมายเหตุ : 1. การรวมอนุบาลหลักสูตร 2 ปี และ 3 ปี ได้รวมอนุบาล 1 ของหลักสูตร 2 ปี กับอนุบาล 2 หลักสูตร 3 ปีไว้ในช่องรวมอนุบาล 2 ของหลักสูตร 2 ปี กับอนุบาล 3 ของหลักสูตร 3 ปีไว้ในช่องรวมอนุบาล 3

2. ในปี 2547 สำนักประสานและพัฒนาการจัดการศึกษาท้องถิ่น กรมส่งเสริมการปกครองส่วนท้องถิ่น (ร.ร.เทศบาลฯ) นับรวมนักเรียนที่ได้รับการถ่ายโอนจาก สังกัด สปช. เดิมคือ นักเรียนเด็กนักเรียนอนุบาล 3 ชาว

ที่อยู่ต่างจังหวัด มีจำนวน 70,645 คน นักเรียนศูนย์พัฒนาเด็กจากสังกัดกรมการพัฒนาชุมชน จำนวน 312,117 คน และนักเรียนศูนย์พัฒนาเด็กจากสังกัดกรมการศึกษา มีจำนวน 234,988 คน

ตารางที่ 16 จำนวนนักเรียนระดับประถมศึกษา จำนวนตามชั้นเรียน รายสังกัด ปีการศึกษา 2547

สังกัด	ชั้นเรียน						
	รวม	ป.1	ป.2	ป.3	ป.4	ป.5	ป.6
รวมทั้งหมด	5,967,857	987,323	1,019,851	1,008,420	984,031	988,510	979,722
กระทรวงศึกษาธิการ	5,416,888	894,387	925,994	913,664	891,450	899,344	892,049
สำนักงานคณะกรรมการการศึกษาขั้นพื้นฐาน	4,458,296	718,804	750,248	748,655	737,542	753,498	749,549
- สำนักงานนโยบายและแผนการศึกษาขั้นพื้นฐาน	4,437,135	715,886	747,099	745,514	733,926	749,267	745,443
- กลุ่มสารสนเทศ (สพข. เดิม)	4,433,984	715,336	746,572	745,048	733,520	748,643	744,865
- กลุ่มสารสนเทศ (กองกรมมัธยมฯ เดิม)	3,151	550	527	466	406	624	578
- สำนักบริหารงานการศึกษาพิเศษ	21,161	2,918	3,149	3,141	3,616	4,231	4,106
- กลุ่มการศึกษาสำหรับคนพิการ	7,611	1,385	1,375	1,293	1,196	1,249	1,113
- กลุ่มการศึกษาสำหรับผู้ด้อยโอกาส	13,550	1,533	1,774	1,848	2,420	2,982	2,993
สำนักงานคณะกรรมการอุดมศึกษา	14,240	2,436	2,514	2,512	2,227	2,312	2,239
- ร.ร.สาธิตของมหาวิทยาลัย	9,371	1,528	1,618	1,618	1,517	1,565	1,525
- ร.ร.สาธิตของสถาบันราชภัฏ	4,869	908	896	894	710	747	714
สำนักงานคณะกรรมการส่งเสริมการศึกษาเอกชน	944,352	173,147	173,232	162,497	151,681	143,534	140,261
- ประเภททั่วไป	925,729	169,072	168,994	159,471	149,027	141,095	138,070
- ประเภทการศึกษาพิเศษ	906	339	176	112	104	83	92
- ประเภทการศึกษาสงเคราะห์	17,717	3,736	4,062	2,914	2,550	2,356	2,099
กระทรวงการท่องเที่ยวและกีฬา	47	-	-	-	3	14	30
สถาบันการพลศึกษา	47	-	-	-	3	14	30
- โรงเรียนกีฬา	47	-	-	-	3	14	30

ตารางที่ 16 (ต่อ) จำนวนนักเรียนระดับประถมศึกษา จำนวนตามชั้นเรียน รายสังกัด ปีการศึกษา 2547

สังกัด	ชั้นเรียน						
	รวม	ป.1	ป.2	ป.3	ป.4	ป.5	ป.6
กระทรวงมหาดไทย	528,602	88,355	89,957	90,886	88,993	85,682	84,729
สำนักประสานและพัฒนาการจัดการศึกษาท้องถิ่น (ร.ว.เทศบาลฯ)	261,777	42,289	44,061	45,028	44,239	42,941	43,219
สำนักงานการศึกษา กรุงเทพมหานคร	266,825	46,066	45,896	45,858	44,754	42,741	41,510
สำนักงานตำรวจแห่งชาติ สำนักงานกฤษฎีกา	20,389	3,956	3,617	3,586	3,310	3,234	2,686
กองบัญชาการตำรวจตระเวนชายแดน	20,389	3,956	3,617	3,586	3,310	3,234	2,686
กระทรวงการพัฒนาสังคมและความมั่นคงของมนุษย์	1,931	625	283	284	275	236	228
กรมพัฒนาสังคมและสวัสดิการ	1,931	625	283	284	275	236	228
- กลุ่มประสานการจัดการสวัสดิการแก่ชุมชนบนพื้นที่สูง*	544	443	37	31	16	11	6
- สำนักป้องกันและแก้ไขปัญหาค้าท่งและเด็ก	1,387	182	246	253	259	225	222

ตารางที่ 17 จำนวนนักเรียน ระดับมัธยมศึกษาตอนต้น จำแนกตามชั้นเรียน รายสังกัด ปีการศึกษา 2547

สังกัด	ชั้นเรียน			
	รวม	ม.1	ม.2	ม.3
รวมทั้งหมด	2,633,995	949,929	887,526	796,540
กระทรวงศึกษาธิการ	2,556,434	920,012	861,614	774,808
สำนักงานคณะกรรมการการศึกษาขั้นพื้นฐาน	2,264,124	807,831	764,194	692,099
- สำนักนโยบายและแผนการศึกษาขั้นพื้นฐาน	2,244,319	800,281	757,393	686,645
- กลุ่มสารสนเทศ (สปช. เดิม)	652,669	238,742	219,160	194,767
- กลุ่มสารสนเทศ (กองการมัธยมฯ เดิม)	1,591,650	561,539	538,233	491,878
- สำนักบริหารงานการศึกษาพิเศษ	19,805	7,550	6,801	5,454
- กลุ่มการศึกษาสำหรับคนพิการ	2,545	1,063	950	532
- กลุ่มการศึกษาสำหรับผู้ด้อยโอกาส	17,260	6,487	5,851	4,922
สำนักงานคณะกรรมการการอุดมศึกษา	11,659	3,949	3,895	3,815
- ร.ร.สาธิตของมหาวิทยาลัย	9,228	3,119	3,087	3,022
- ร.ร.สาธิตของสถาบันราชภัฏ	2,431	830	808	793
สำนักบริหารงานคณะกรรมการส่งเสริมการศึกษาเอกชน	280,651	108,232	93,525	78,894
- ประเภททั่วไป	276,218	106,423	91,980	77,815
- ประเภทการศึกษาพิเศษ	158	58	46	54
- ประเภทการศึกษาสงเคราะห์	4,275	1,751	1,499	1,025
กระทรวงการท่องเที่ยวและกีฬา	2,184	708	820	656
สถาบันการพลศึกษา (โรงเรียนกีฬา)	2,184	708	820	656
กระทรวงวัฒนธรรม	4,110	1,470	1,402	1,238
กรมศิลปากร	4,110	1,470	1,402	1,238
สถาบันบัณฑิตพัฒนศิลป์	4,110	1,470	1,402	1,238
กระทรวงมหาดไทย	70,202	27,269	23,292	19,641
สำนักประสานและพัฒนาการจัดการศึกษาท้องถิ่น (ร.ร.เทศบาล)	52,298	20,450	17,283	14,565
สำนักการศึกษา กรุงเทพมหานคร	17,904	6,819	6,009	5,076
สำนักงานตำรวจแห่งชาติ สำนักงานয়กรัรัฐมนตรี	567	237	246	84
กองบัญชาการตำรวจตระเวนชายแดน	567	237	246	84
กระทรวงการพัฒนาสังคมและมั่นคงของมนุษย์	498	233	152	113
กรมพัฒนาสังคมและสวัสดิการ	498	233	152	113
- สำนักป้องกันและแก้ไขปัญหาการค้าหญิงและเด็ก	498	233	152	113

ตารางที่ 18 จำนวนนักเรียน ระดับมัธยมศึกษาตอนปลาย (ประเภทสามัญศึกษา) จำแนกตามชั้นเรียน
รายสังกัด ปีการศึกษา 2547

สังกัด	ชั้นเรียน			
	รวม	ม.4	ม.5	ม.6
รวมทั้งหมด	1,038,585	368,404	338,340	331,841
กระทรวงศึกษาธิการ	1,034,480	366,610	337,092	330,778
สำนักงานคณะกรรมการการศึกษาขั้นพื้นฐาน	930,914	326,713	303,740	300,461
- สำนักงานนโยบายและแผนการศึกษาขั้นพื้นฐาน	921,627	323,201	300,738	297,688
- กลุ่มสารสนเทศ (กองการมัธยมฯ เดิม)	921,627	323,201	300,738	297,688
- สำนักบริหารงานการศึกษาพิเศษ	9,287	3,512	3,002	2,773
- กลุ่มการศึกษาสำหรับคนพิการ	978	359	371	248
- กลุ่มการศึกษาสำหรับผู้ด้อยโอกาส	8,309	3,153	2,631	2,525
สำนักงานคณะกรรมการการอุดมศึกษา	9,219	3,217	3,015	2,987
- ร.ร.สาธิตของมหาวิทยาลัย	7,561	2,622	2,461	2,478
- ร.ร.สาธิตของสถาบันราชภัฏ	1,658	595	554	509
สำนักบริหารงานคณะกรรมการส่งเสริมการศึกษาเอกชน	93,646	36,440	30,116	27,090
- ประเภททั่วไป	93,136	36,189	29,981	26,966
- ประเภทการศึกษาพิเศษ	42	19	13	10
- ประเภทการศึกษาสงเคราะห์	468	232	122	114
องค์กรในกำกับกระทรวงศึกษาธิการ	701	240	221	240
โรงเรียนมหิดลวิทยานุสรณ์	701	240	221	240
กระทรวงการท่องเที่ยวและกีฬา	1,502	675	465	362
สถาบันการพลศึกษา	1,502	675	465	362
- โรงเรียนกีฬา	1,502	675	465	362
กระทรวงมหาดไทย	2,531	1,072	771	688
สำนักประสานและพัฒนาการจัดการศึกษาท้องถิ่น (ร.ร.เทศบาลฯ)	2,112	846	681	585
สำนักการศึกษา กรุงเทพมหานคร	419	226	90	103
สำนักงานตำรวจแห่งชาติ สำนักงานกฤษฎีกา	32	32	-	-
กองบัญชาการตำรวจตระเวนชายแดน	32	32	-	-
กระทรวงการพัฒนาสังคมและความมั่นคงของมนุษย์	40	15	12	13
กรมพัฒนาสังคมและสวัสดิการ	40	15	12	13
- สำนักป้องกันและแก้ไขปัญหาการค้าหญิงและเด็ก	40	15	12	13

ตารางที่ 19 จำนวนนักเรียนระดับมัธยมศึกษาตอนปลาย (ประเภทอาชีวศึกษา) จำแนกตาม
ชั้นเรียน รายสังกัด ปีการศึกษา 2547

สังกัด	ชั้นเรียน			
	รวม	ปวช.1	ปวช.2	ปวช.3
รวมทั้งหมด	612,054	248,141	204,327	159,586
กระทรวงศึกษาธิการ	607,327	246,232	203,010	158,085
สำนักงานคณะกรรมการการศึกษาขั้นพื้นฐาน	8,256	2,808	2,834	2,614
สำนักงานคณะกรรมการการอาชีวศึกษา	364,991	135,091	125,149	104,751
สำนักงานคณะกรรมการการอุดมศึกษา	1,142	429	366	347
- สถาบันเทคโนโลยีพระจอมเกล้าพระนครเหนือ	1,142	429	366	347
สำนักบริหารงานคณะกรรมการส่งเสริมการศึกษาเอกชน	232,938	107,904	74,661	50,373
- ประเภทอาชีวศึกษา	232,938	107,904	74,661	50,373
- ประเภทการศึกษาสงเคราะห์	-	-	-	-
กระทรวงวัฒนธรรม	3,861	1,517	1,099	1,245
กรมศิลปากร	3,861	1,517	1,099	1,245
สถาบันบัณฑิตพัฒนศิลป์	3,861	1,517	1,099	1,245
- วิทยาลัยนาฏศิลป์	2,950	1,073	865	1,012
- วิทยาลัยช่างศิลป์	911	444	234	233
กระทรวงมหาดไทย	718	322	183	213
สำนักประสานและพัฒนาการจัดการศึกษาท้องถิ่น (ร.ร. เทศบาล)	718	322	183	213
กระทรวงการพัฒนาสังคมและมั่นคงของมนุษย์	148	70	35	43
กรมพัฒนาสังคมและสวัสดิการ	148	70	35	43
- สำนักป้องกันและแก้ไขปัญหาการค้าหญิงและเด็ก	148	70	35	43

ตารางที่ 20 จำนวนนักศึกษาระดับอุดมศึกษา จำแนกตามระดับการศึกษา รายสังกัด ปีการศึกษา 2547

ระดับการศึกษา/สังกัด	จำนวน นักศึกษา
รวมทั้งหมด	2,993,499
ระดับต่ำกว่าปริญญาตรี	397,127
- ปวส./อนุปริญญา/เทียบเท่า	397,127
- อนุปริญญา	35,568
กระทรวงศึกษาธิการ	31,893
สำนักงานคณะกรรมการการอุดมศึกษา	31,893
- สถาบันอุดมศึกษาของรัฐ	31,893
- มหาวิทยาลัยของรัฐ(ทบวง)	12,296
- จำกั้ตรี	2,671
- ไม่จำกั้ตรี	9,625
- มหาวิทยาลัยราชภัฏ	19,597
- สถาบันเทคโนโลยีราชมงคล	-
- สถาบันอุดมศึกษาของเอกชน	-
กระทรวงการท่องเที่ยวและกีฬา	3,675
สถาบันการพลศึกษา	3,675
- ประกาศนียบัตรวิชาชีพเทคนิค(ปวท.)	-
กระทรวงศึกษาธิการ	-
สำนักบริหารงานคณะกรรมการส่งเสริมการศึกษาเอกชน	-
- ประกาศนียบัตรวิชาชีพชั้นสูง(ปวส.)	361,559
กระทรวงศึกษาธิการ	355,724
สำนักงานคณะกรรมการการอุดมศึกษา	30,841
- สถาบันอุดมศึกษาของรัฐ	30,841
- มหาวิทยาลัยของรัฐ (ทบวง)	-
- จำกั้ตรี	-
- ไม่จำกั้ตรี	-
- มหาวิทยาลัยราชภัฏ	-
- สถาบันเทคโนโลยีราชมงคล	30,841
- สถาบันอุดมศึกษาของเอกชน	-
สำนักบริหารงานคณะกรรมการส่งเสริมการศึกษาเอกชน	147,829
สำนักงานคณะกรรมการการอาชีวศึกษา	177,054
กระทรวงการท่องเที่ยวและกีฬา	4,982
สถาบันการพลศึกษา	4,982
กระทรวงวัฒนธรรม	853
กรมศิลปากร	853
- สถาบันบัณฑิตพัฒนศิลป์	437
- วิทยาลัยช่างศิลป์	416

ตารางที่ 20(ต่อ) จำนวนนักศึกษาระดับอุดมศึกษา จำแนกตามระดับการศึกษา รายสังกัด ปีการศึกษา 2547

ระดับการศึกษา/สังกัด	จำนวน นักศึกษา
ระดับปริญญาตรีและสูงกว่า	2,596,372
- ระดับปริญญาตรี	2,436,940
<i>กระทรวงศึกษาธิการ</i>	2,431,987
สำนักงานคณะกรรมการการอุดมศึกษา	2,431,387
- สถาบันอุดมศึกษาของรัฐ	2,193,331
- มหาวิทยาลัยของรัฐ(ทบวง)	843,649
- จำกัตรี	282,650
- ไม่จำกัตรี	560,999
- มหาวิทยาลัยราชภัฏ	429,805
- สถาบันเทคโนโลยีราชมงคล	76,228
- สถาบันอุดมศึกษาของเอกชน	238,056
สำนักงานคณะกรรมการการอาชีวศึกษา (ปทส.)	600
<i>กระทรวงการท่องเที่ยวและกีฬา</i>	4,296
สถาบันการพลศึกษา	4,296
<i>กระทรวงวัฒนธรรม</i>	657
สถาบันบัณฑิตพัฒนศิลป์ กรมศิลปากร	657
- ระดับประกาศนียบัตรบัณฑิต	8,353
<i>กระทรวงศึกษาธิการ</i>	8,353
สำนักงานคณะกรรมการการอุดมศึกษา	8,353
- สถาบันอุดมศึกษาของรัฐ	8,353
- มหาวิทยาลัยของรัฐ(ทบวง)	7,242
- จำกัตรี	7,143
- ไม่จำกัตรี	99
- มหาวิทยาลัยราชภัฏ	1,106
- สถาบันเทคโนโลยีราชมงคล	5
- สถาบันอุดมศึกษาของเอกชน	-
- ระดับปริญญาโท	142,845
<i>กระทรวงศึกษาธิการ</i>	142,845
สำนักงานคณะกรรมการการอุดมศึกษา	142,845
- สถาบันอุดมศึกษาของรัฐ	130,101
- มหาวิทยาลัยของรัฐ(ทบวง)	114,348
- จำกัตรี	88,544
- ไม่จำกัตรี	25,804
- มหาวิทยาลัยราชภัฏ	15,753
- สถาบันเทคโนโลยีราชมงคล	-
- สถาบันอุดมศึกษาของเอกชน	12,744

ตารางที่ 20(ต่อ) จำนวนนักศึกษาระดับอุดมศึกษา จำแนกตามระดับการศึกษา รายสังกัด ปีการศึกษา 2547

ระดับการศึกษา/สังกัด	จำนวน นักศึกษา
- ปริญญาเอก	8,234
กระทรวงศึกษาธิการ	8,234
สำนักงานคณะกรรมการการอุดมศึกษา	8,234
- สถาบันอุดมศึกษาของรัฐ	8,038
- มหาวิทยาลัยของรัฐ(ทบวง)	7,588
- จำกัด้รับ	6,687
- ไม่จำกัด้รับ	901
- มหาวิทยาลัยราชภัฏ	450
- สถาบันเทคโนโลยีราชมงคล	-
- สถาบันอุดมศึกษาของเอกชน	196



จำนวนผู้สำเร็จการศึกษา

ตารางที่ 21 จำนวนผู้สำเร็จการศึกษา จำแนกตามระดับการศึกษา ปีการศึกษา 2546

ระดับการศึกษา	จำนวนผู้สำเร็จ
ระดับประถมศึกษา (ป.6)	977,402
ระดับมัธยมศึกษาตอนต้น (ม.3)	757,104
ระดับมัธยมศึกษาตอนปลาย	505,770
ประเภทสามัญศึกษา (ม.6)	344,860
ประเภทอาชีวศึกษา (ปวช.3)	160,910
ระดับอุดมศึกษา	471,002
ต่ำกว่าปริญญาตรี	192,029
- ต่ำกว่าปวส./อนุปริญญา	744
- ปวส./อนุปริญญา/เทียบเท่า	191,285
ปริญญาตรี	241,608
ประกาศนียบัตรบัณฑิต	2,667
ปริญญาโท	34,162
ปริญญาเอก	536

ตารางที่ 22 จำนวนผู้สำเร็จการศึกษาระดับการศึกษาขั้นพื้นฐาน จำแนกตามระดับการศึกษา รายสังกัด ปีการศึกษา 2546

สังกัด	ประถมศึกษา (ป.6)	มัธยมศึกษา ตอนต้น (ม.3)	มัธยมศึกษาตอนปลาย	
			ม.6	ปวช.3
รวมทุกสังกัด	977,402	757,104	344,860	160,910
กระทรวงศึกษาธิการ	892,039	738,954	343,890	159,324
สำนักงานคณะกรรมการการศึกษาขั้นพื้นฐาน	751,505	661,652	315,105	3,286
- สำนักงานนโยบายและแผนการศึกษาขั้นพื้นฐาน	748,204	656,867	312,495	3,178
- กลุ่มสารสนเทศ (สพข. เดิม)	747,914	180,097	-	-
- กลุ่มสารสนเทศ (กองการมัธยมฯ เดิม)	290	476,770	312,495	3,178
- สำนักบริหารงานการศึกษาพิเศษ	3,301	4,785	2,610	108
- กลุ่มการศึกษาสำหรับคนพิการ	900	483	172	-
- กลุ่มการศึกษาสำหรับผู้ด้อยโอกาส	2,401	4,302	2,438	108
สำนักงานคณะกรรมการการอาชีวศึกษา	-	-	-	110,121
สำนักงานคณะกรรมการการอุดมศึกษา	2,415	3,545	2,820	227
- ร.ร.สาธิตของมหาวิทยาลัย	1,368	2,749	2,347	-
- ร.ร.สาธิตของสถาบันราชภัฏ	1,047	796	473	-
- สถาบันเทคโนโลยีพระจอมเกล้าพระนครเหนือ	-	-	-	227
สำนักบริหารงานคณะกรรมการส่งเสริมการศึกษาเอกชน	138,119	73,757	25,965	45,690
- ทั่วไป	136,007	72,451	25,791	-
- อาชีวศึกษา	-	-	-	45,690
- การศึกษาพิเศษ	85	24	4	-
- การศึกษาสงเคราะห์	2,027	1,282	170	-
กระทรวงการท่องเที่ยวและกีฬา	21	253	295	67
สถาบันการศึกษา	21	253	295	67
- โรงเรียนกีฬา	21	253	295	-
- วิทยาลัยพลศึกษา	-	-	-	67
กระทรวงวัฒนธรรม	-	1,055	-	1,218
กรมศิลปากร	-	1,055	-	1,218
- สถาบันบัณฑิตพัฒนศิลป์	-	1,055	-	1,218
- วิทยาลัยนาฏศิลป์	-	1,055	-	1,055
- วิทยาลัยช่างศิลป์	-	-	-	163
กระทรวงมหาดไทย	82,343	16,693	668	252
สำนักประสานและพัฒนาการจัดการศึกษาท้องถิ่น (ร.ร.เทศบาลฯ)	42,530	12,955	591	252
สำนักการศึกษา กรุงเทพมหานคร	39,813	3,738	77	-
สำนักงานตำรวจแห่งชาติ สำนักงานกฤษฎีกา	2,780	48	-	-
กองบัญชาการตำรวจตระเวนชายแดน	2,780	48	-	-
กระทรวงการพัฒนาสังคมและมั่นคงของมนุษย์	219	101	7	49
กรมพัฒนาสังคมและสวัสดิการ	-	-	-	-
- กลุ่มประสานการจัดสวัสดิการแก่ชุมชนบนพื้นที่สูง	-	-	-	-
- สำนักป้องกันและแก้ไขปัญหาการค้าหญิงและเด็ก	219	101	7	49

ตารางที่ 23 จำนวนผู้สำเร็จการศึกษาระดับอุดมศึกษา จำแนกตามระดับการศึกษา รายสังกัด ปีการศึกษา 2546

ระดับการศึกษา/สังกัด	จำนวนผู้สำเร็จ
รวมทั้งหมด	471,002
ระดับต่ำกว่าปริญญาตรี	192,029
- ต่ำกว่า ปวส./อนุปริญญา	744
ทบวงมหาวิทยาลัย	744
สถาบันอุดมศึกษาของรัฐ	744
- ปวส./อนุปริญญา/เทียบเท่า	191,285
- อนุปริญญา	14,995
กระทรวงศึกษาธิการ	12,531
- สำนักงานคณะกรรมการการอุดมศึกษา	12,531
สถาบันอุดมศึกษาของรัฐ	4,821
สำนักงานสภาสถาบันราชภัฏ	7,710
กระทรวงการท่องเที่ยวและกีฬา	2,464
สถาบันการพลศึกษา	2,464
- ประกาศนียบัตรวิชาชีพเทคนิค(ปวท.)	-
กระทรวงศึกษาธิการ	-
สำนักบริหารงานคณะกรรมการส่งเสริมการศึกษาเอกชน	-
- ประกาศนียบัตรวิชาชีพชั้นสูง(ปวส.)	176,290
กระทรวงศึกษาธิการ	171,862
- สำนักงานคณะกรรมการการอุดมศึกษา	15,132
สถาบันอุดมศึกษาของเอกชน	15
สถาบันเทคโนโลยีราชมงคล	15,117
- สำนักงานคณะกรรมการการอาชีวศึกษา	81,833
- สำนักบริหารงานคณะกรรมการส่งเสริมการศึกษาเอกชน	74,897
กระทรวงการท่องเที่ยวและกีฬา	3,946
สถาบันการพลศึกษา	3,946
กระทรวงวัฒนธรรม	482
กรมศิลปากร	482
- สถาบันบัณฑิตพัฒนศิลป์	328
- วิทยาลัยช่างศิลป์	154

ตารางที่ 23 (ต่อ) จำนวนผู้สำเร็จการศึกษาระดับอุดมศึกษา จำแนกตามระดับการศึกษา รายสังกัด ปีการศึกษา 2546

ระดับการศึกษา/สังกัด	จำนวน ผู้สำเร็จ
ระดับปริญญาตรีและสูงกว่า	278,973
- ระดับปริญญาตรี	241,608
<i>กระทรวงศึกษาธิการ</i>	239,003
- สำนักงานคณะกรรมการการอุดมศึกษา	238,738
สถาบันอุดมศึกษาของรัฐ	89,874
สถาบันอุดมศึกษาของเอกชน	46,436
สถาบันเทคโนโลยีราชมงคล	16,821
สำนักงานสภาสถาบันราชภัฏ	85,607
- สำนักงานคณะกรรมการการอาชีวศึกษา (ปทส.)	265
<i>กระทรวงการท่องเที่ยวและกีฬา</i>	2,335
สถาบันการพลศึกษา	2,335
<i>กระทรวงวัฒนธรรม</i>	270
สถาบันบัณฑิตพัฒนศิลป์ กรมศิลปากร	270
- ระดับประกาศนียบัตรบัณฑิต	2,667
<i>สำนักงานคณะกรรมการการอุดมศึกษา</i>	2,667
สถาบันอุดมศึกษาของรัฐ	1,490
สถาบันอุดมศึกษาของเอกชน	81
สำนักงานสภาสถาบันราชภัฏ	1,096
สถาบันเทคโนโลยีราชมงคล	-
- ระดับปริญญาโท	34,162
<i>สำนักงานคณะกรรมการการอุดมศึกษา</i>	34,162
สถาบันอุดมศึกษาของรัฐ	28,465
สถาบันอุดมศึกษาของเอกชน	4,533
สำนักงานสภาสถาบันราชภัฏ	1,164

ตารางที่ 23 (ต่อ) จำนวนผู้สำเร็จการศึกษาระดับอุดมศึกษา จำแนกตามระดับการศึกษา รายสังกัด ปีการศึกษา 2546

ระดับการศึกษา/สังกัด	จำนวน ผู้สำเร็จ
- ปริญญาเอก	536
<i>สำนักงานคณะกรรมการการอุดมศึกษา</i>	536
สถาบันอุดมศึกษาของรัฐ	530
สถาบันอุดมศึกษาของเอกชน	6
สำนักงานสภาสถาบันราชภัฏ	-

จำนวนผู้เข้าใหม่



ตารางที่ 24 จำนวนผู้เข้าใหม่ จำแนกตามระดับการศึกษา ปีการศึกษา 2547

ระดับการศึกษา	จำนวนผู้เข้าใหม่
รวมทั้งหมด	3,215,189
ระดับประถมศึกษา (ป.1)	987,238
ระดับมัธยมศึกษาตอนต้น (ม.1)	949,885
ระดับมัธยมศึกษาตอนปลาย	613,624
- ประเภทสามัญศึกษา (ม.4)	368,404
- ประเภทอาชีวศึกษา (ปวช.1)	245,220
ระดับอุดมศึกษา ^{1/}	664,442
- ต่ำกว่าปริญญาตรี	180,520
- ต่ำกว่าปวส./อนุปริญญา ^{2/}	6,632
- ปวส./อนุปริญญา/เทียบเท่า	173,888
- ปริญญาตรี	430,959
- ปี 1	370,873
- ปีอื่น ๆ ^{3/}	60,086
- ประกาศนียบัตรบัณฑิต	3,128
- ปริญญาโท	47,719
- ปริญญาเอก	2,116

หมายเหตุ : ^{1/} รวมนักศึกษา กศ.บป. ของสำนักงานสภาสถาบันราชภัฏ

^{2/} เป็นหลักสูตรประกาศนียบัตรโดยมีระยะเวลาเรียนแตกต่างกัน ตั้งแต่ 6 เดือน ถึง 3 ปี และบางหลักสูตรรับผู้ที่มีพื้นความรู้ ม.3 และบางหลักสูตรรับผู้ที่มีพื้นความรู้ ม.6/ปวช.

^{3/} หมายถึง นักศึกษาใหม่ที่เข้าศึกษาในระดับปริญญาตรี เมื่อเทียบแล้วเท่ากับชั้นปีที่ 2/3/4 เนื่องจากได้รับการยกเว้นไม่ต้องเรียนบางวิชา เช่น นักศึกษาที่เข้าศึกษาในระดับปริญญาตรี ปีที่ 2 หรือนักศึกษาหลักสูตร 3 ปี ของมหาวิทยาลัยสุโขทัยธรรมมาธิราช เป็นต้น

ตารางที่ 25 จำนวนนักเรียนเข้าใหม่ระดับการศึกษาขั้นพื้นฐาน จำแนกตามระดับการศึกษา รายสังกัด ปีการศึกษา 2547

สังกัด	ประถมศึกษา (ป.1)	มัธยมศึกษา ตอนต้น (ม.1)	มัธยมศึกษาตอนปลาย	
			ม.4	ปวช.1
รวมทุกสังกัด	987,238	949,885	368,404	245,220
กระทรวงศึกษาธิการ	894,387	920,012	366,610	243,424
สำนักงานคณะกรรมการการศึกษาขั้นพื้นฐาน	718,804	807,831	326,713	-
- สำนักนโยบายและแผนการศึกษาขั้นพื้นฐาน	715,886	800,281	323,201	-
- กลุ่มสารสนเทศ (สพช. เดิม)	715,336	238,742	-	-
- กลุ่มสารสนเทศ (กองการมัธยมฯ เดิม)	550	561,539	323,201	-
- สำนักบริหารงานการศึกษาพิเศษ	2,918	7,550	3,512	-
- กลุ่มการศึกษาสำหรับคนพิการ	1,385	1,063	359	-
- กลุ่มการศึกษาสำหรับผู้ด้อยโอกาส	1,533	6,487	3,153	-
สำนักงานคณะกรรมการการอาชีวศึกษา	-	-	-	135,091
สำนักงานคณะกรรมการการอุดมศึกษา	2,436	3,949	3,217	429
- ร.ร.สาธิตของมหาวิทยาลัย	1,528	3,119	2,622	-
- ร.ร.สาธิตของสถาบันราชภัฏ	908	830	595	-
- สถาบันเทคโนโลยีพระจอมเกล้าพระนครเหนือ	-	-	-	429
สำนักบริหารงานคณะกรรมการส่งเสริมการศึกษาเอกชน	173,147	108,232	36,440	107,904
- ประเภททั่วไป	169,072	106,423	36,189	-
- ประเภทอาชีวศึกษา	-	-	-	107,904
- ประเภทการศึกษาพิเศษ	339	58	19	-
- ประเภทการศึกษาสงเคราะห์	3,736	1,751	232	-
องค์กรในกำกับกระทรวงศึกษาธิการ	-	-	240	-
- โรงเรียนมหิดลวิทยานุสรณ์	-	-	240	-
กระทรวงการท่องเที่ยวและกีฬา	-	708	675	-
สถาบันการพลศึกษา	-	708	675	-
- โรงเรียนกีฬา	-	708	675	-
กระทรวงวัฒนธรรม	-	1,426	-	1,404
กรมศิลปากร	-	1,426	-	1,404
สถาบันบัณฑิตพัฒนศิลป์	-	1,426	-	1,404
- วิทยาลัยนาฏศิลป์	-	1,426	-	998
- วิทยาลัยช่างศิลป์	-	-	-	406
กระทรวงมหาดไทย	88,355	27,269	1,072	322
สำนักประสานและพัฒนาการจัดการศึกษาท้องถิ่น (ร.ร.เทศบาลฯ)	42,289	20,450	846	322
สำนักการศึกษา กรุงเทพมหานคร	46,066	6,819	226	-

ตารางที่ 25 (ต่อ) จำนวนนักเรียนเข้าใหม่ระดับการศึกษาขั้นพื้นฐาน จำแนกตามระดับการศึกษา รายสังกัด ปีการศึกษา 2547

สังกัด	ประถมศึกษา (ป.1)	มัธยมศึกษา ตอนต้น (ม.1)	มัธยมศึกษาตอนปลาย	
			ม.4	ปวช.1
สำนักงานตำรวจแห่งชาติ สำนักงานয়รัฐมนตรี	3,956	237	32	-
กองบัญชาการตำรวจตระเวนชายแดน	3,956	237	32	-
กระทรวงการพัฒนาสังคมและมั่นคงของมนุษย์	540	233	15	70
กรมพัฒนาสังคมและสวัสดิการ	540	233	15	70
- กลุ่มประสานการจัดสวัสดิการแก่ชุมชนบนพื้นที่สูง	358	-	-	-
- สำนักป้องกันและแก้ไขปัญหาการค้าหญิงและเด็ก	182	233	15	70

ตารางที่ 26 จำนวนผู้เข้าใหม่ระดับอุดมศึกษา จำแนกตามระดับการศึกษา รายสังกัด ปีการศึกษา 2547

ระดับการศึกษา/ประเภทสถาบัน	ผู้เข้าใหม่
รวมทั้งหมด	842,659
ระดับต่ำกว่าอนุปริญญา	5,946
กระทรวงศึกษาธิการ	5,946
สำนักงานคณะกรรมการการอุดมศึกษา (ทบวงมหาวิทยาลัย)	5,946
สถาบันอุดมศึกษาของรัฐ	5,946
- จำกัดรับ	429
- ไม่จำกัดรับ	5,517
ระดับอนุปริญญา/เทียบเท่า	203,387
- อนุปริญญา	11,287
กระทรวงศึกษาธิการ	9,384
สำนักงานสภาสถาบันราชภัฏ	9,384
กระทรวงการท่องเที่ยวและกีฬา	1,903
สถาบันการพลศึกษา (ปกศ.สูง)	1,903
- ประกาศนียบัตรวิชาชีพเทคนิค (ปวท.) *	-
กระทรวงศึกษาธิการ	-
สำนักบริหารงานคณะกรรมการส่งเสริมการศึกษาเอกชน	-
- ประกาศนียบัตรวิชาชีพชั้นสูง(ปวส.)	192,100
กระทรวงศึกษาธิการ	189,518
สำนักงานคณะกรรมการการอุดมศึกษา (ทบวงมหาวิทยาลัย)	691
- สถาบันอุดมศึกษาของรัฐ	691
- จำกัดรับ	691
- ไม่จำกัดรับ	-
- สถาบันอุดมศึกษาของเอกชน	-
สำนักงานคณะกรรมการการอาชีวศึกษา	65,717
สถาบันเทคโนโลยีราชมงคล	46,585
สำนักบริหารงานคณะกรรมการส่งเสริมการศึกษาเอกชน	76,525
กระทรวงการท่องเที่ยวและกีฬา	2,327
สถาบันการพลศึกษา	2,327
กระทรวงวัฒนธรรม	255
กรมศิลปากร	255
- สถาบันบัณฑิตพัฒนศิลป์	50
- วิทยาลัยช่างศิลป์	205

ตารางที่ 26 (ต่อ) จำนวนผู้เข้าใหม่ระดับอุดมศึกษา จำแนกตามระดับการศึกษารายสังกัด ปีการศึกษา 2546

ระดับการศึกษา/ประเภทสถาบัน	ผู้เข้าใหม่
ระดับปริญญาตรี	582,728
- เข้าใหม่ ป.ตรี ปี 1 (หลักสูตร 4 ปี)	523,605
<i>กระทรวงศึกษาธิการ</i>	523,444
<i>สำนักงานคณะกรรมการการอุดมศึกษา (ทบวงมหาวิทยาลัย)</i>	299,279
- สถาบันอุดมศึกษาของรัฐ	218,789
- จำกัดรับ	81,873
- ไม่จำกัดรับ	136,916
- สถาบันอุดมศึกษาของเอกชน	80,490
<i>สถาบันเทคโนโลยีราชมงคล</i>	75,634
<i>สำนักงานสภาสถาบันราชภัฏ</i>	148,531
<i>กระทรวงการท่องเที่ยวและกีฬา</i>	161
<i>สถาบันการพลศึกษา</i>	161
- วิทยาลัยพลศึกษา	161
- เข้าใหม่ปีอื่น ๆ (หลักสูตรต่อเนื่อง 2,3 ปี)	59,123
<i>กระทรวงศึกษาธิการ</i>	56,730
<i>สำนักงานคณะกรรมการการอุดมศึกษา (ทบวงมหาวิทยาลัย)</i>	30,539
- สถาบันอุดมศึกษาของรัฐ	12,107
- จำกัดรับ	12,107
- ไม่จำกัดรับ	-
- สถาบันอุดมศึกษาของเอกชน	18,432
<i>สถาบันเทคโนโลยีราชมงคล</i>	-
<i>สำนักงานสภาสถาบันราชภัฏ</i>	26,147
<i>สำนักงานคณะกรรมการการอาชีวศึกษา (ปทส.)</i>	44
<i>กระทรวงการท่องเที่ยวและกีฬา</i>	1,768
<i>สถาบันการพลศึกษา</i>	1,768
<i>กระทรวงวัฒนธรรม</i>	625
<i>กรมศิลปากร (สถาบันบัณฑิตพัฒนศิลป์)</i>	625
ระดับประกาศนียบัตรบัณฑิต	3,552
<i>กระทรวงศึกษาธิการ</i>	3,552
<i>สำนักงานคณะกรรมการการอุดมศึกษา (ทบวงมหาวิทยาลัย)</i>	1,464
- สถาบันอุดมศึกษาของรัฐ	1,464
- จำกัดรับ	1,370
- ไม่จำกัดรับ	94
- สถาบันอุดมศึกษาของเอกชน	-
<i>สถาบันเทคโนโลยีราชมงคล</i>	-
<i>สำนักงานสภาสถาบันราชภัฏ</i>	2,088

ตารางที่ 26(ต่อ) จำนวนผู้เข้าใหม่ระดับอุดมศึกษา จำแนกตามระดับการศึกษา รายสังกัด ปีการศึกษา 2546

ระดับการศึกษา/ประเภทสถาบัน	ผู้เข้าใหม่
ระดับปริญญาโท	45,133
<i>กระทรวงศึกษาธิการ</i>	<i>45,133</i>
สำนักงานคณะกรรมการการอุดมศึกษา (ทบวงมหาวิทยาลัย)	40,648
- สถาบันอุดมศึกษาของรัฐ	35,627
- จำกัตรี	24,942
- ไม่จำกัตรี	10,685
- สถาบันอุดมศึกษาของเอกชน	5,021
สำนักงานสภาสถาบันราชภัฏ	4,485
ระดับปริญญาเอก	1,913
<i>กระทรวงศึกษาธิการ</i>	<i>1,913</i>
สำนักงานคณะกรรมการการอุดมศึกษา (ทบวงมหาวิทยาลัย)	1,651
- สถาบันอุดมศึกษาของรัฐ	1,517
- จำกัตรี	1,266
- ไม่จำกัตรี	251
- สถาบันอุดมศึกษาของเอกชน	134
สำนักงานสภาสถาบันราชภัฏ	262

หมายเหตุ : * รวมนักศึกษาเข้าใหม่หลักสูตร กศ.บป. ของสำนักงานสภาสถาบันราชภัฏ



จำนวนนักเรียน นักศึกษา ประเภทอาชีวศึกษา

ตารางที่ 27 จำนวนนักเรียน นักศึกษา ประเภทอาชีวศึกษา จำแนกตามประเภทการศึกษา รายสังกัด
ปีการศึกษา 2547

สังกัด	ประเภทการศึกษา				
	รวม	ปวช.	ปวส.	ปวท.	ปทส.
รวมทั้งหมด	994,623	612,054	381,969	-	600
กระทรวงศึกษาธิการ	983,999	607,327	376,072	-	600
สำนักงานคณะกรรมการการศึกษาขั้นพื้นฐาน	8,256	8,256	-	-	-
- กลุ่มสารสนเทศ (กองการมัธยมศึกษา เดิม)	8,256	8,256	-	-	-
สำนักงานคณะกรรมการการอาชีวศึกษา	542,645	364,991	177,054	-	600
สำนักงานคณะกรรมการการอุดมศึกษา	52,331	1,142	51,189	-	-
สำนักบริหารงานคณะกรรมการส่งเสริมการศึกษาเอกชน	380,767	232,938	147,829	-	-
- อาชีวศึกษา	380,767	232,938	147,829	-	-
- การศึกษาสงเคราะห์	-	-	-	-	-
กระทรวงการท่องเที่ยวและกีฬา	4,982	-	4,982	-	-
สถาบันการพลศึกษา	4,982	-	4,982	-	-
กระทรวงวัฒนธรรม	4,714	3,861	853	-	-
กรมศิลปากร	4,714	3,861	853	-	-
สถาบันบัณฑิตพัฒนศิลป์	4,714	3,861	853	-	-
- วิทยาลัยนาฏศิลป์	3,387	2,950	437	-	-
- วิทยาลัยช่างศิลป์	1,327	911	416	-	-
กระทรวงมหาดไทย	780	718	62	-	-
สำนักประสานและพัฒนาการจัดการศึกษาท้องถิ่น	780	718	62	-	-
- ส่วนประสานและพัฒนาการจัดการศึกษาท้องถิ่น	780	718	62	-	-
กระทรวงการพัฒนาสังคมและมั่นคงของมนุษย์	148	148	-	-	-
กรมพัฒนาสังคมและสวัสดิการ	148	148	-	-	-
- สำนักป้องกันและแก้ไขปัญหาการค้าหญิงและเด็ก	148	148	-	-	-



จำนวนนักเรียน นักศึกษา ของสงฆ์

ตารางที่ 28 จำนวนนักเรียนนักศึกษา การศึกษาของสงฆ์และคฤหัสถ์ จำแนกตามระดับและประเภทการศึกษา ปีการศึกษา 2547

ระดับการศึกษา	จำนวนนักเรียนนักศึกษา
รวมทั้งหมด	976,212
แผนกสามัญศึกษา	51,950
มัธยมศึกษาตอนต้น	39,042
ม.1	15,589
ม.2	13,415
ม.3	10,038
มัธยมศึกษาตอนปลาย	12,908
ม.4	5,266
ม.5	3,893
ม.6	3,749
แผนกธรรม-บาลี	908,933
นักธรรม	161,754
ธรรมศึกษา*	708,374
บาลี	38,805
ระดับอุดมศึกษา	15,329
ต่ำกว่าปริญญาตรี	-
ปริญญาตรี	14,596
ปริญญาโท	703
ปริญญาเอก	30

หมายเหตุ : * เป็นหลักสูตรที่จัดให้กับคฤหัสถ์

ที่มา : 1. ข้อมูลนักเรียนแผนกสามัญศึกษาและแผนกธรรม-บาลี ใช้ข้อมูลจากกองพุทธศาสนศึกษา

สำนักงานพระพุทธศาสนาแห่งชาติ สำนักงานกฤษฎมนตรี

2. ข้อมูลนักศึกษาของสงฆ์ ใช้ข้อมูลจากสถาบันที่จัดการศึกษาคือ มหาวิทยาลัยมหามกุฏราชวิทยาลัย

และมหาวิทยาลัยมหาจุฬาลงกรณราชวิทยาลัย สำนักงานพระพุทธศาสนาแห่งชาติ สำนักงานกฤษฎมนตรี



จำนวนนักเรียนด้วยโอกาส และการศึกษาพิเศษ

ตารางที่ 29 จำนวนนักเรียนเด็กด้อยโอกาสทางการศึกษา จำแนกตามประเภท และเพศ ปีการศึกษา 2546-2547

ประเภท	2546			2547		
	รวม	ชาย	หญิง	รวม	ชาย	หญิง
รวม	1,377,966	716,400	661,566	2,017,718	1,042,486	975,232
1. เด็กถูกบังคับให้ขายแรงงาน	833	426	407	293	150	143
2. เด็กอยู่ในธุรกิจทางเพศ	376	200	176	634	123	511
3. เด็กถูกทอดทิ้ง	43,866	23,833	20,033	62,602	33,457	29,145
4. เด็กในสถานพินิจ	383	224	159	651	394	257
5. เด็กเร่ร่อน	1,355	742	613	1,629	923	706
6. ผลกระทบจากโรคเอดส์	18,201	9,468	8,733	21,399	11,175	10,224
7. ชนกลุ่มน้อย	33,721	17,440	16,281	51,576	26,452	25,124
8. เด็กที่ถูกทำร้าย	2,642	1,389	1,253	5,574	2,837	2,737
9. เด็กยากจน	1,261,387	654,540	606,847	1,847,520	953,195	894,325
10. เด็กที่มีปัญหาสุขภาพเสถียร	11,572	6,170	5,402	15,226	8,251	6,975
11. อื่นๆ	3,630	1,968	1,662	10,614	5,529	5,085

ตารางที่ 30 จำนวนนักเรียนที่มีความสามารถพิเศษ จำแนกตามประเภทสาขา ระดับการศึกษา และเพศ และปีการศึกษา 2547

ประเภทสาขา	รวม		ก่อนประถมศึกษา			ประถมศึกษา			มัธยมศึกษาตอนต้น			มัธยมศึกษาตอนปลาย		
	รวม	ชาย	รวม	ชาย	หญิง	รวม	ชาย	หญิง	รวม	ชาย	หญิง	รวม	ชาย	หญิง
รวมทั้งหมด	1,338,620	667,992	93,436	46,735	46,701	902,301	449,892	452,409	289,666	146,711	142,955	53,217	24,654	28,563
1. วิทยาศาสตร์	83,790	38,101	3,659	1,883	1,776	55,058	26,005	29,053	19,032	7,991	11,041	5,441	2,222	3,219
2. คณิตศาสตร์	152,874	68,209	8,486	4,154	4,332	119,733	53,839	65,894	20,055	8,394	11,661	4,600	1,822	2,778
3. ภาษา	140,484	52,533	10,478	4,714	5,764	100,819	37,845	62,974	22,733	7,862	14,871	6,454	2,112	4,342
4. ดนตรี	162,232	78,031	12,457	6,035	6,422	101,547	47,525	54,022	40,241	20,362	19,879	7,987	4,109	3,878
5. กีฬา	506,753	317,553	26,692	16,430	10,262	328,870	209,458	119,412	133,023	81,370	51,653	18,168	10,295	7,873
6. ทัศนศิลป์	145,032	64,338	13,520	6,221	7,299	99,949	44,043	55,906	26,079	11,952	14,727	4,884	2,122	2,762
7. ศิลปะการแสดง	147,455	49,227	18,144	7,298	10,846	95,725	31,177	64,548	27,903	8,780	19,123	5,683	1,972	3,711

ตารางที่ 31 จำนวนนักเรียนพิการ และกลุ่มเด็กพิเศษด้านต่างๆ จำแนกตามประเภท และเพศ ปีการศึกษา 2546-2547

ประเภท	2546			2547		
	รวม	ชาย	หญิง	รวม	ชาย	หญิง
รวม	157,113	81,699	75,414	175,149	91,077	84,072
1. บกพร่องทางการเห็น	10,611	5,518	5,093	11,343	5,898	5,445
2. บกพร่องทางการได้ยิน	4,685	2,436	2,249	6,880	3,578	3,302
3. บกพร่องทางสติปัญญา	27,321	14,207	13,114	29,427	15,302	14,125
4. บกพร่องทางร่างกาย/สุขภาพ	15,612	8,118	7,494	16,044	8,343	7,701
5. ปัญหาทางการเรียนรู้	65,453	34,036	31,417	75,920	39,478	36,442
6. บกพร่องทางการพูด/ภาษา	11,176	5,812	5,364	11,526	5,994	5,532
7. บุคคลออทิสติก	9,094	4,729	4,365	3,779	1,965	1,814
8. ปัญหาทางพฤติกรรม/อารมณ์	3,526	1,834	1,692	9,618	5,001	4,617
9. พิการซ้อน	9,635	5,010	4,625	10,612	5,518	5,094



จำนวนผู้เรียน การศึกษานอกระบบโรงเรียน

ตารางที่ 32 จำนวนผู้เรียนการศึกษานอกระบบโรงเรียน จำแนกตามระดับและ
ประเภทการศึกษา ปีการศึกษา 2547

ระดับการศึกษา	จำนวนผู้เรียน
รวมทั้งหมด	4,802,689
เบ็ดเสร็จขั้นพื้นฐาน	83,878
สายสามัญ	1,583,485
ระดับประถมศึกษา	131,961
ระดับมัธยมศึกษา	1,451,524
มัธยมศึกษาตอนต้น	556,959
มัธยมศึกษาตอนปลาย	894,565
- ประเภทสามัญศึกษา	882,809
- ประเภทอาชีวศึกษา	11,756
สายอาชีพ	3,135,326
สายอาชีพ (กศน.)	1,913,438
หลักสูตรพิเศษ (กรมอาชีวศึกษา)	308,977
อาชีพระยะสั้น (กทม.)	19,795
หลักสูตรที่เอกชนขออนุมัติฯ (สช.)	893,116



จำนวนโรงเรียน สถานศึกษา

ตารางที่ 33 จำนวนโรงเรียน สถานศึกษาในระบบโรงเรียน จำนวนตามระดับการศึกษา รายสังกัด ปีการศึกษา 2547

สังกัด	รวม *	ก่อน ประถมศึกษา	ประถมศึกษา	มัธยมศึกษา ตอนต้น	มัธยมศึกษา		ระดับการศึกษา			
					มัธยมศึกษา ตอนต้น	มัธยมศึกษาตอนปลาย	รวม *	ต่ำกว่า ปริญญาตรี	อุดมศึกษา ปริญญาตรี	สูงกว่า ปริญญาตรี
รวมทั้งหมด	52,414	47,410	32,643	10,775	2,833	806	948	853	201	89
กระทรวงศึกษาธิการ	36,588	31,657	31,521	10,500	2,807	790	915	821	183	89
สำนักงานคณะกรรมการการศึกษาระดับขั้นพื้นฐาน	32,413	28,786	29,737	9,825	2,631	-	-	-	-	-
- สำนักงานนโยบายและแผนการศึกษาขั้นพื้นฐาน	32,328	28,739	29,652	9,742	2,565	-	-	-	-	-
- กลุ่มสารสนเทศ (สบช. เดิม)	29,739	28,738	29,650	7,164	-	-	-	-	-	-
- กลุ่มสารสนเทศ (กองการมัธยมศึกษา เดิม)	2,589	1	2	2,578	2,565	-	-	-	-	-
- สำนักบริหารงานการศึกษาพิเศษ	85	47	85	83	66	-	-	-	-	-
- กลุ่มการศึกษาสำหรับคนพิการ	43	41	43	42	25	-	-	-	-	-
- กลุ่มการศึกษาสำหรับผู้ด้อยโอกาส	42	6	42	41	41	-	-	-	-	-
สำนักงานคณะกรรมการการอุดมศึกษา	200	33	21	22	21	-	157	63	156	89
- โรงเรียนสาธิต	13	8	9	13	13	-	-	-	-	-
- สถาบันอุดมศึกษาของรัฐ	24	-	-	-	-	-	24	4	24	23
- สถาบันอุดมศึกษาของเอกชน	57	-	-	-	-	-	57	-	57	39
- สถาบันของมหาวิทยาลัยราชภัฏ	70	24	12	9	8	-	41	27	41	27
- ร.ร.สาธิตของสถาบันราชภัฏ	29	24	12	9	8	-	-	-	-	-
- มหาวิทยาลัยราชภัฏ	41	-	-	-	-	-	41	27	41	27
- สถาบันเทคโนโลยีราชมงคล	36	1	-	-	-	-	35	32	34	-
- ร.ร.สาธิตของสถาบัน	1	1	-	-	-	-	-	-	-	-
- สถาบันเทคโนโลยีราชมงคล	35	-	-	-	-	-	35	32	34	-
สำนักงานคณะกรรมการการอาชีวศึกษา	412	-	-	-	-	412	412	412	27	-

ตารางที่ 33 (ต่อ) จำนวนโรงเรียน สถานศึกษาในระบอบโรงเรียน จำนวนตามระดับการศึกษา รายสังกัด ปีการศึกษา 2547

สังกัด	รวม *	ระดับการศึกษา									
		ก่อน ประถมศึกษา	ประถมศึกษา	มัธยมศึกษา ตอนต้น	มัธยมศึกษา ตอนปลาย		รวม *	อุดมศึกษา			
					สามัญ	อาชีวฯ		ต่ำกว่า ปริญญาตรี	ปริญญาตรี	สูงกว่า ปริญญาตรี	
สำนักงานปลัดกระทรวงศึกษาธิการ	3,562	2,838	1,763	652	154	378	346	346	-	-	
สำนักงานบริหารงานคณะกรรมการส่งเสริมการศึกษาเอกชน	3,562	2,838	1,763	652	154	378	346	346	-	-	
- ประเภททั่วไป	3,098	2,784	1,712	630	149	-	-	-	-	-	
- ประเภทอาชีวศึกษา	401	-	-	-	-	378	346	346	-	-	
- ประเภทการศึกษาพิเศษ	12	9	8	4	2	-	-	-	-	-	
- ประเภทการศึกษาสงเคราะห์	51	45	43	18	3	-	-	-	-	-	
องค์กรในกำกับกระทรวงศึกษาธิการ	1	-	-	1	1	-	-	-	-	-	
โรงเรียนที่ดลวิทยานุสรณ์	1	-	-	1	1	-	-	-	-	-	
กระทรวงการท่องเที่ยวและกีฬา	28	-	1	10	10	-	17	17	17	-	
สถาบันการศึกษา	28	-	1	10	10	-	17	17	17	-	
- โรงเรียนกีฬา	11	-	1	10	10	-	-	-	-	-	
- วิทยาลัยพลศึกษา	17	-	-	-	-	-	17	17	17	-	
กระทรวงวัฒนธรรม	16	-	-	12	-	15	16	16	1	-	
กรมศิลปากร	16	-	-	12	-	15	16	16	1	-	
- สถาบันบัณฑิตพัฒนศิลป์	1	-	-	-	-	-	1	1	1	-	
- วิทยาลัยนาฏศิลป์	12	-	-	12	-	12	12	12	-	-	
- วิทยาลัยช่างศิลป์	3	-	-	-	-	3	3	3	-	-	
กระทรวงมหาดไทย	15,515	15,494	927	250	15	1	-	-	-	-	
กรมส่งเสริมการปกครองท้องถิ่น	14,814	14,793	496	250	15	1	-	-	-	-	
สำนักงานประสานและพัฒนาการจัดการศึกษาท้องถิ่น (ร.ร.เทศบาล)	14,814	14,793	496	250	15	1	-	-	-	-	

ตารางที่ 33 (ต่อ) จำนวนโรงเรียน สถานศึกษาในระบบโรงเรียน จำนวนตามระดับการศึกษา รายสังกัด ปีการศึกษา 2547

สังกัด	รวม *	ก่อน ประถมศึกษา	ประถมศึกษา	มัธยมศึกษา	มัธยมศึกษา			อุดมศึกษา				
					มัธยมศึกษา ตอนต้น	มัธยมศึกษาตอนปลาย		รวม *	ต่ำกว่า ปริญญาตรี	ปริญญาตรี	สูงกว่า ปริญญาตรี	
						สามัญ	อาชีว					
- ร.ร.สังกัดเทศบาลและเมืองพัทยา	516	495	496	250	15	1	-	-	-	-	-	-
- ศูนย์พัฒนาเด็กก่อนเกณฑ์	14,298	14,298	-	-	-	-	-	-	-	-	-	-
- สปช	2,622	2,622	-	-	-	-	-	-	-	-	-	-
- กรมพัฒนาชุมชน	7,521	7,521	-	-	-	-	-	-	-	-	-	-
- กรมศาสนา	4,155	4,155	-	-	-	-	-	-	-	-	-	-
สำนักงานการศึกษา กรุงเทพมหานคร	431	431	431	-	-	-	-	-	-	-	-	-
สำนักพัฒนาชุมชน กรุงเทพมหานคร	243	243	-	-	-	-	-	-	-	-	-	-
สำนักสวัสดิการ กรุงเทพมหานคร	14	14	-	-	-	-	-	-	-	-	-	-
สำนักอนามัย กทม.	13	13	-	-	-	-	-	-	-	-	-	-
กระทรวงการพัฒนาสังคมและความมั่นคงของมนุษย์	79	77	18	1	-	-	-	-	-	-	-	-
กรมพัฒนาสังคมและสวัสดิการ	79	77	18	1	-	-	-	-	-	-	-	-
- กลุ่มประสานการจัดการสวัสดิการแก่ชุมชนในพื้นที่สูง	77	77	16	-	-	-	-	-	-	-	-	-
- สำนักป้องกันและแก้ไขปัญหาการค้าหญิงและเด็ก	2	-	2	1	-	-	-	-	-	-	-	-
สำนักงานตำรวจแห่งชาติ	188	182	176	2	1	-	-	-	-	-	-	-
กองบัญชาการตำรวจตระเวนชายแดน	188	182	176	2	1	-	-	-	-	-	-	-
- โรงเรียนตำรวจตระเวนชายแดน	188	182	176	2	1	-	-	-	-	-	-	-

หมายเหตุ : 1) * หมายถึง จำนวนโรงเรียนไม่นับซ้ำ

2) จำนวนโรงเรียนจำนวนตามระดับการศึกษามีการนับซ้ำ เนื่องจากบางโรงเรียนเปิดสอนมากกว่าหนึ่งระดับ



จำนวนครู อาจารย์

ตารางที่ 34 จำนวนครู-อาจารย์ที่สอนการศึกษาในระบบโรงเรียน จำแนกตามวุฒิการศึกษา รายสังกัด ปีการศึกษา 2547

สังกัด	วุฒิการศึกษา							
	รวม	ต่ำกว่าปริญญาตรี	ปริญญาตรี	สูงกว่าปริญญาตรี				ไม่ระบุ
				รวม	ป.บัณฑิต	ปริญญาโท	ปริญญาเอก	
รวมทั้งหมด	674,490	40,714	418,388	65,654	1,979	54,497	9,178	149,734
กระทรวงศึกษาธิการ	597,680	39,499	382,411	62,053	1,979	50,919	9,165	113,707
สำนักงานคณะกรรมการการศึกษาขั้นพื้นฐาน	418,880	16,416	276,588	15,620	-	15,564	56	110,256
- สำนักงานนโยบายและแผนการศึกษาขั้นพื้นฐาน	416,501	16,416	276,588	15,620	-	15,564	56	107,877
- กลุ่มสารสนเทศ (สพข. เดิม)	308,624	16,416	276,588	15,620	-	15,564	56	-
- กลุ่มสารสนเทศ (กองการมัธยมฯ เดิม)	107,877	-	-	-	-	-	-	107,877
- สำนักบริหารงานการศึกษาพิเศษ	2,379	-	-	-	-	-	-	2,379
- กลุ่มการศึกษาสำหรับคนพิการ	851	-	-	-	-	-	-	851
- กลุ่มการศึกษาสำหรับผู้ด้อยโอกาส	1,528	-	-	-	-	-	-	1,528
สำนักงานคณะกรรมการการอุดมศึกษา	44,923	117	9,113	35,693	139	26,710	8,844	-
- โรงเรียนสาธิตของมหาวิทยาลัย	1,871	-	883	988	-	958	30	-
- สถาบันอุดมศึกษาของรัฐ	18,856	40	2,599	16,217	76	10,211	5,930	-
- สถาบันอุดมศึกษาของเอกชน	12,756	14	2,022	10,720	45	8,342	2,333	-
- สำนักงานสถาบันราชภัฏ	6,926	37	1,948	4,941	18	4,529	394	-
- ร.ร.สาธิตของสถาบันราชภัฏ	964	37	645	282	8	266	8	-
- สถาบันราชภัฏ	5,962	-	1,303	4,659	10	4,263	386	-
- สถาบันเทคโนโลยีราชมงคล	4,514	26	1,661	2,827	-	2,670	157	-
- ร.ร.สาธิตของสถาบันเทคโนโลยีราชมงคล	7	-	6	1	-	1	-	-
- สถาบันเทคโนโลยีราชมงคล	4,507	26	1,655	2,826	-	2,669	157	-

ตารางที่ 34 (ต่อ) จำนวนครู-อาจารย์ที่สอนการศึกษาในระบบโรงเรียน จำแนกตามวุฒิการศึกษา รายสังกัด ปีการศึกษา 2547

สังกัด	วุฒิการศึกษา							ไม่ระบุ
	รวม	ต่ำกว่าปริญญาตรี	ปริญญาตรี	สูงกว่าปริญญาตรี			ปริญญาเอก	
				รวม	ป.บัณฑิต	ปริญญาโท		
สำนักงานคณะกรรมการการอาชีวศึกษา	16,833	294	10,411	4,564	-	4,498	66	1,564
สำนักงานปลัดกระทรวงศึกษาธิการ	117,044	22,672	86,299	6,186	1,840	4,147	199	1,887
สำนักงานบริหารงานคณะกรรมการส่งเสริมการศึกษาเอกชน	117,044	22,672	86,299	6,186	1,840	4,147	199	1,887
- ประเภทสามัญศึกษา	97,535	20,781	71,798	4,803	1,705	2,981	117	153
- ประเภทอาชีวศึกษา	17,802	1,891	14,501	1,383	135	1,166	82	27
- ประเภทการศึกษาพิเศษ	324	-	-	-	-	-	-	324
- ประเภทการศึกษาสงเคราะห์	1,383	-	-	-	-	-	-	1,383
องค์กรในกำกับกระทรวงศึกษาธิการ	83	-	-	-	-	-	-	83
โรงเรียนมหิดลวิทยานุสรณ์	83	-	-	-	-	-	-	83
กระทรวงการท่องเที่ยวและกีฬา	1,131	-	-	-	-	-	-	1,131
สถาบันการศึกษา	1,131	-	-	-	-	-	-	1,131
- โรงเรียนกีฬา	143	-	-	-	-	-	-	143
- วิทยาลัยพลศึกษา	988	-	-	-	-	-	-	988
กระทรวงวัฒนธรรม	980	18	765	197	-	194	3	-
กรมศิลปากร	980	18	765	197	-	194	3	-
- สถาบันบัณฑิตพัฒนศิลป์	2	-	2	16	-	16	-	-
- วิทยาลัยนาฏศิลป์	819	14	653	152	-	149	3	-
- วิทยาลัยช่างศิลป์	143	4	110	29	-	29	-	-

ตารางที่ 34 (ต่อ) จำนวนครู-อาจารย์ที่สอนการศึกษาในระบบโรงเรียน จำแนกตามวุฒิการศึกษา รายสังกัด ปีการศึกษา 2547

สังกัด	วุฒิการศึกษา							
	รวม	ต่ำกว่าปริญญาตรี	ปริญญาตรี	สูงกว่าปริญญาตรี				ไม่ระบุ
				รวม	ป.บัณฑิต	ปริญญาโท	ปริญญาเอก	
กระทรวงมหาดไทย	72,142	1,197	35,212	3,394	-	3,384	10	32,339
กรมส่งเสริมการปกครองท้องถิ่น	57,720	919	23,731	2,108	-	2,103	5	30,962
สำนักประสานและพัฒนาการจัดการศึกษาท้องถิ่น	43,298	641	12,250	822	-	822	-	29,585
- ร.ร.เทศบาลและเมืองพัทยา	13,713	641	12,250	822	-	822	-	-
- สถานศึกษาเด็กอนุบาล 3 ขวบ รับโอนจาก สปช.*	2,880	-	-	-	-	-	-	2,880
- ศูนย์พัฒนาเด็กเล็ก รับโอนจากกรมพัฒนาชุมชน*	15,018	-	-	-	-	-	-	15,018
- ศูนย์พัฒนาเด็กเล็ก รับโอนจากสำนักงานพระพุทธศาสนาแห่งชาติ*	11,687	-	-	-	-	-	-	11,687
สำนักงานการศึกษา กรุงเทพมหานคร	13,012	267	11,459	1,286	-	1,281	5	-
สำนักพัฒนาชุมชน กรุงเทพมหานคร	1,336	-	-	-	-	-	-	1,336
สำนักสวัสดิการ กรุงเทพมหานคร	33	11	22	-	-	-	-	-
สำนักอนามัย กรุงเทพมหานคร	41	-	-	-	-	-	-	41
กระทรวงการพัฒนาสังคมและความมั่นคงของมนุษย์	779	-	-	-	-	-	-	779
กรมพัฒนาสังคมและสวัสดิการ	779	-	-	-	-	-	-	779
- กลุ่มประสานการจัดสวัสดิการแก่ชุมชนบนพื้นที่สูง	93	-	-	-	-	-	-	93
- สำนักป้องกันและแก้ไขปัญหายาเสพติดและเด็ก	686	-	-	-	-	-	-	686
สำนักงานตำรวจแห่งชาติ	1,778	-	-	-	-	-	-	1,778
กองบัญชาการตำรวจตระเวนชายแดน	1,778	-	-	-	-	-	-	1,778
- โรงเรียนตำรวจตระเวนชายแดน	1,778	-	-	-	-	-	-	1,778

หมายเหตุ : * ใช้ข้อมูลปี 2546 แทน

ตารางที่ 35 จำนวนครู-อาจารย์ที่สอนประเภทการศึกษาของสงฆ์ จำนวนผู้มีการศึกษา รายสถาบัน ปีการศึกษา 2547

สถาบัน	รวม	วุฒิการศึกษา								ไม่ระบุ วุฒิ
		นักธรรม	เปรียญธรรม	ต่ำกว่า ป.ตรี	ปริญญาตรี	สูงกว่าป.ตรี			รวม	
						ป.โท	ป.เอก	ป.เอก		
รวม	38,933	30,003	4,816	335	2,678	574	-	477	97	527
กรมการศาสนา(ร.ว.พระปริยัติธรรม)	38,430	30,003	4,816	332	2,590	162	-	154	8	527
- แผนกสามัญศึกษา	4,644	455	578	332	2,590	162	-	154	8	527
- แผนกธรรม-บาลี	33,786	29,548	4,238	-	-	-	-	-	-	-
มหาวิทยาลัยราชภัฏวไลยอลงกรณ์	334	-	-	3	62	269	-	202	67	-
มหาวิทยาลัยราชภัฏวไลยอลงกรณ์	169	-	-	-	26	143	-	121	22	-

ส่วนที่ 3

ข้อมูลงบประมาณด้านการศึกษา

ตารางที่ 36 จำนวนงบประมาณด้านการศึกษา จำแนกตามระดับ ประเภทการศึกษา ปีงบประมาณ 2544-2548

ระดับการศึกษา/ประเภท	2544	2545	2546	2547	2548
รวม	221,591.5	222,989.8	235,444.4	251,194.0	262,938.3
ระดับก่อนประถมศึกษาและประถมศึกษา	98,465.2	98,064.8	98,228.0	111,148.6	114,555.2
ระดับมัธยมศึกษา	52,460.4	53,859.5	64,769.9	67,884.8	69,899.7
ระดับอุดมศึกษา	32,761.5	31,912.9	33,347.9	34,509.9	40,308.3
การศึกษาไม่กำหนดระดับ*	3,170.6	3,378.5	3,377.1	3,326.9	3,558.7
การบริหารการสนับสนุนการศึกษา	28,092.2	29,046.9	28,868.0	29,428.5	30,706.9
การศึกษาอื่น	6,641.6	6,727.2	6,853.5	4,895.3	3,909.5

หมายเหตุ : * การศึกษาไม่กำหนดระดับ หมายถึง การศึกษาหรือการเรียนรู้ตามอัธยาศัย

ที่มา : สำนักงานประมาณ สำนักนายกรัฐมนตรี. งบประมาณโดยสังเขป ประจำปีงบประมาณ 2544-2548

ตารางที่ 37 จำนวนงบประมาณรายจ่าย จำแนกตามลักษณะงาน ปีงบประมาณ 2544-2548

ลักษณะงาน	จำนวนเงิน				
	2544	2545	2546	2547	2548
รวม	910,000.0	1,023,000.0	999,900.0	1,163,500.0	1,200,000.0
การบริหารทั่วไป	178,642.7	186,161.1	190,756.5	209,296.3	211,274.8
- การบริหารทั่วไปของรัฐ	44,338.2	52,275.2	53,858.1	70,019.3	66,371.5
- การป้องกันประเทศ	76,445.7	77,207.4	75,607.1	74,106.0	78,059.5
- การรักษาความสงบภายใน	57,858.8	56,678.5	61,291.3	65,171.0	66,843.8
การบริการชุมชนและสังคม	382,398.2	425,846.8	421,130.6	470,096.1	466,546.5
- การศึกษา	221,591.5	222,989.8	233,444.4	251,194.0	262,938.3
- การสาธารณสุข	65,041.2	72,769.7	78,224.2	83,650.3	88,292.3
- การสังคมสงเคราะห์	51,562.1	70,781.0	76,355.7	108,278.0	85,927.6
- การเคหะและชุมชน	37,494.1	52,984.2	25,117.6	20,413.3	22,346.8
- การศาสนาและวัฒนธรรม และนันทนาการ	6,709.3	6,322.1	5,988.7	6,560.5	7,041.5
การเศรษฐกิจ	205,094.5	238,763.1	206,219.2	282,325.2	273,047.1
- การเชื้อเพลิงและพลังงาน	1,901.6	1,348.2	1,647.0	2,171.2	2,576.2
- การเกษตร	73,860.4	75,497.5	73,202.6	68,034.4	65,209.9
- การเหมืองแร่ ทรัพยากรธรณี การอุตสาหกรรมและการโยธา	5,548.9	6,112.7	7,936.0	5,884.0	7,760.5
- การคมนาคมขนส่งและสื่อสาร	76,851.2	64,176.7	57,801.3	62,788.9	78,307.1
- การบริการเศรษฐกิจอื่น	46,932.4	91,628.0	65,632.3	143,446.7	119,193.4
อื่น ๆ	143,864.6	172,229.0	181,793.7	201,782.4	249,131.6
- การดำเนินงานอื่น	143,864.6	172,229.0	181,793.7	201,782.4	249,131.6

ที่มา : สำนักงานรัฐมนตรี, งบประมาณโดยสังเขป งบประมาณปีงบประมาณ 2543-2548

ส่วนที่ 4 *ข้อมูลประชากร*

ตารางที่ 38 จำนวนประชากรของประเทศไทย จำแนกรายอายุ และเพศ ปี 2547

อายุ	รวม	ชาย	หญิง
รวมทั้งหมด	64,754,289	32,188,045	32,566,245
ต่ำกว่า 1	944,282	481,356	462,926
1	945,011	479,406	465,605
2	961,644	487,718	473,926
3	979,017	496,377	482,640
4	996,955	505,292	491,663
5	1,015,160	514,297	500,863
6	973,962	497,891	476,071
7	969,574	498,042	471,532
8	959,731	492,826	466,905
9	959,607	492,545	467,061
10	965,427	495,283	470,144
11	973,125	498,947	474,178
12	978,754	501,519	477,236
13	979,383	501,542	477,841
14	972,879	497,933	474,946
15	960,199	491,174	469,024
16	945,391	483,268	462,124
17	935,882	478,053	457,829
18	939,931	479,688	460,243

ตารางที่ 38 (ต่อ) จำนวนประชากรของประเทศไทย จำแนกรายอายุ และเพศ ปี 2547

อายุ	รวม	ชาย	หญิง
19	962,392	490,630	471,762
20	997,830	508,115	489,714
21	1,038,559	528,227	510,332
22	1,075,257	546,309	528,948
23	1,103,239	559,945	543,293
24	1,117,784	566,748	551,037
25	1,122,408	568,481	553,927
26	1,123,898	568,627	555,271
27	1,128,149	570,106	558,043
28	1,134,698	572,589	562,109
29	1,145,442	576,998	568,444
30	1,158,782	582,572	576,210
31	1,170,332	587,246	583,086
32	1,178,821	590,372	588,449
33	1,186,134	592,799	593,335
34	1,192,046	594,396	597,650
35	1,195,795	594,865	600,930
36	1,197,654	594,232	603,423
37	1,196,175	592,081	604,094
38	1,187,222	586,712	600,511

ตารางที่ 38 (ต่อ) จำนวนประชากรของประเทศไทย จำแนกรายอายุ และเพศ ปี 2547

อายุ	รวม	ชาย	หญิง
39	1,168,997	577,403	591,594
40	1,143,324	564,862	578,462
41	1,112,647	550,084	562,563
42	1,081,296	534,889	546,407
43	1,047,928	518,283	529,644
44	1,013,349	500,457	512,892
45	977,726	481,691	496,035
46	936,928	460,881	476,047
47	896,642	440,317	456,325
48	857,328	420,367	436,961
49	819,744	401,547	418,198
50	783,412	383,556	399,856
51	748,034	364,904	383,130
52	713,732	346,979	366,754
53	676,699	328,106	348,593
54	635,989	307,860	328,129
55	593,458	287,055	306,403
56	547,780	264,643	283,137
57	506,978	245,078	261,899
58	473,429	228,873	244,557

ตารางที่ 38 (ต่อ) จำนวนประชากรของประเทศไทย จำแนกรายอายุ และเพศ ปี 2547

อายุ	รวม	ชาย	หญิง
59	449,379	217,002	232,377
60	432,678	208,475	224,203
61	415,233	199,265	215,968
62	399,998	191,431	208,566
63	386,680	184,434	202,246
64	374,717	177,994	196,723
65	363,559	171,884	191,675
66	349,125	163,932	185,194
67	337,674	157,699	179,975
68	323,837	150,425	173,411
69	306,547	141,643	164,903
70+	2,910,915	1,270,820	1,640,095

ที่มา : ข้อมูลจำนวนประชากรใช้จากรายงานการคาดประมาณประชากรของประเทศไทย พ.ศ. 2542-2559

แหล่งข้อมูล

กองบัญชาการตำรวจตระเวนชายแดน, สำนักงานตำรวจแห่งชาติ. **โรงเรียนตำรวจตระเวนชายแดนใน
ความรับผิดชอบของกองบัญชาการตำรวจตระเวนชายแดน ปีการศึกษา 2547.** กรุงเทพฯ :
เอกสารอัดสำเนา.

กองพุทธศาสนศึกษา, สำนักงานพระพุทธศาสนาแห่งชาติ. **ข้อมูลการศึกษาพระปริยัติธรรม แผนกธรรม-บาลี
และสายสามัญศึกษา ปี การศึกษา 2547.** กรุงเทพฯ : เอกสารอัดสำเนา.

กลุ่มประสานงานการจัดสวัสดิการแก่ชุมชนบนพื้นที่สูง กรมพัฒนาสังคมและสวัสดิการ กระทรวงการพัฒนาสังคม
และมั่นคงของมนุษย์. **ข้อมูลการศึกษาศูนย์พัฒนาเด็กและโรงเรียนชั่วคราว ปี 2547.** กรุงเทพฯ :
เอกสารอัดสำเนา.

สำนักป้องกันและแก้ไขปัญหาการค้าหญิงและเด็ก กรมพัฒนาสังคมและสวัสดิการ กระทรวงการพัฒนาสังคม
และมั่นคงของมนุษย์. **ข้อมูลการศึกษา ปี 2547.** กรุงเทพฯ : เอกสารอัดสำเนา.

สำนักการศึกษา กรุงเทพมหานคร. **สถิติจำนวนนักเรียนและห้องเรียนของโรงเรียนสังกัดกรุงเทพมหานคร
ปีการศึกษา 2547.** กรุงเทพฯ : เอกสารอัดสำเนา.

สำนักงบประมาณ, สำนักนายกรัฐมนตรี. **งบประมาณโดยสังเขป ประจำปีงบประมาณ 2548.** กรุงเทพฯ : บริษัท
พี.เอ.ลีฟวิ่ง จำกัด.

สำนักงานคณะกรรมการการศึกษาแห่งชาติ, สำนักนายกรัฐมนตรี. **ข้อมูลการศึกษาของประเทศไทย ปีการศึกษา
2544.** กรุงเทพฯ : ห้างหุ้นส่วนจำกัด อรุณการพิมพ์.

สำนักงานคณะกรรมการการศึกษาแห่งชาติ, สำนักนายกรัฐมนตรี. **ข้อมูลการศึกษาของประเทศไทย ปีการศึกษา
2545.** กรุงเทพฯ : บริษัท 21 เซ็นจูรี จำกัด.

สำนักงานคณะกรรมการการศึกษาแห่งชาติ, สำนักนายกรัฐมนตรี. **รายงานการคาดประมาณประชากรของ
ประเทศไทย พ.ศ. 2542-2559.** กรุงเทพฯ : ห้างหุ้นส่วน โอเดีย สแควร์.

สำนักบริหารงานคณะกรรมการส่งเสริมการศึกษาเอกชน, กระทรวงศึกษาธิการ. **ข้อมูลการศึกษาเอกชน ปีการศึกษา
2547.** กรุงเทพฯ : เอกสารอัดสำเนา.

สำนักงานคณะกรรมการการศึกษาขั้นพื้นฐาน, กระทรวงศึกษาธิการ. **ข้อมูลสารสนเทศ 2547**. กรุงเทพฯ : เอกสาร
อัดสำเนา.

สำนักงานคณะกรรมการการศึกษาขั้นพื้นฐาน, กระทรวงศึกษาธิการ. **จำนวนห้องเรียน นักเรียน ครูและภารโรง
โรงเรียนสังกัดกองการศึกษาสงเคราะห์และกองการศึกษาเพื่อคนพิการ ปีการศึกษา 2547**. กรุงเทพฯ
: เอกสารอัดสำเนา.

สำนักงานคณะกรรมการการศึกษาขั้นพื้นฐาน, กระทรวงศึกษาธิการ. **จำนวนห้องเรียน นักเรียน ครูโรงเรียน
สังกัดกองการมัธยมศึกษา ปีการศึกษา 2547**. กรุงเทพฯ : เอกสารอัดสำเนา.

สำนักงานคณะกรรมการการอาชีวศึกษา, กระทรวงศึกษาธิการ. **สถิติการอาชีวศึกษา ปีการศึกษา 2547**. กรุงเทพฯ
: เอกสารอัดสำเนา.

สำนักงานคณะกรรมการการอุดมศึกษา, กระทรวงศึกษาธิการ. **สถิติการศึกษาของโรงเรียนสาธิตในสังกัด
ทบวงมหาวิทยาลัย ปีการศึกษา 2547**. กรุงเทพฯ : เอกสารอัดสำเนา.

สถาบันการพลศึกษา, กระทรวงการท่องเที่ยวและกีฬา. **ข้อมูลการศึกษา ปี 2547**. กรุงเทพฯ : เอกสารอัดสำเนา.

สำนักประสานและพัฒนาการจัดการศึกษาท้องถิ่น กรมส่งเสริมการปกครองส่วนท้องถิ่น, กระทรวงมหาดไทย.
สถิติข้อมูลการศึกษา ปีการศึกษา 2547. กรุงเทพฯ : เอกสารอัดสำเนา.

สถาบันเทคโนโลยีราชมงคล สำนักงานคณะกรรมการการอุดมศึกษา, กระทรวงศึกษาธิการ. **รายงานสถิติการศึกษา
ปีการศึกษา 2547**. กรุงเทพฯ : เอกสารอัดสำเนา.

สถาบันเทคโนโลยีพระจอมเกล้าพระนครเหนือ สำนักงานคณะกรรมการการอุดมศึกษา, กระทรวงศึกษาธิการ.
สถิติจำนวนนักศึกษา ปีการศึกษา 2547. กรุงเทพฯ : เอกสารอัดสำเนา.

สถาบันนาฏดุริยางคศิลป์ กรมศิลปากร, กระทรวงวัฒนธรรม. **สถิติการศึกษา ปีการศึกษา 2547**. กรุงเทพฯ :
เอกสารอัดสำเนา.

แหล่งข้อมูล (ต่อ)

สถาบันบัณฑิตพัฒนศิลป์ กรมศิลปากร, กระทรวงวัฒนธรรม. **สถิติการศึกษา ปีการศึกษา 2547**. กรุงเทพฯ : เอกสารอัดสำเนา.

สถาบันศิลปกรรม กรมศิลปากร, กระทรวงวัฒนธรรม. **สถิติการศึกษา ปีการศึกษา 2547**. กรุงเทพฯ : เอกสารอัดสำเนา.

สำนักพัฒนาชุมชน กรุงเทพมหานคร, กระทรวงมหาดไทย. **ข้อมูลศูนย์พัฒนาเด็กก่อนวัยเรียนในชุมชนที่กรุงเทพมหานครฉบับสมบูรณ์ ปี 2547**. กรุงเทพฯ : เอกสารอัดสำเนา.

สำนักพัฒนาชุมชน กรุงเทพมหานคร, กระทรวงมหาดไทย. **สถิตินักศึกษาโรงเรียนฝักอาชีวะ กทม. ปี 2547**. กรุงเทพฯ : เอกสารอัดสำเนา.

สำนักงานสภาพัฒนาการศึกษาระดับสูง สำนักงานคณะกรรมการการอุดมศึกษา, กระทรวงศึกษาธิการ. **ข้อมูลสถิติการศึกษา ปีการศึกษา 2547**. กรุงเทพฯ : เอกสารอัดสำเนา.

คณะดำเนินงาน

ที่ปรึกษา

ดร. อารุง จันทวานิช

ดร. สมเกียรติ ชอบผล

นางสาววัฒนา อาทิตย์เที่ยง

เลขาธิการสภาการศึกษา

รองเลขาธิการสภาการศึกษา

ผู้อำนวยการสำนักวิจัยและพัฒนาการศึกษา

ผู้พิจารณารายงาน

ดร.วิเชียร เกตุสิงห์

นางสาววัฒนา อาทิตย์เที่ยง

ดร.ฟ้ามุ่ย เรืองเลิศบุญ

นางสาวยุพา วิริภิมย์กุล

ผู้ทรงคุณวุฒิ

ผู้อำนวยการสำนักวิจัยและพัฒนาการศึกษา

นักวิชาการศึกษา 8 ว

นักวิชาการศึกษา 8 ว

ผู้จัดทำรายงาน

นางสาวยุพา วิริภิมย์กุล

นางเพทาย บุญมี

นางสาวกุลวิภา ชีพรับสุข

นางสาวกฤตยากรณ์ เจริญทรัพย์

นักวิชาการศึกษา 8 ว

นักวิชาการศึกษา 6 ว

เจ้าพนักงานสถิติ 5

เจ้าหน้าที่ประจำโครงการ